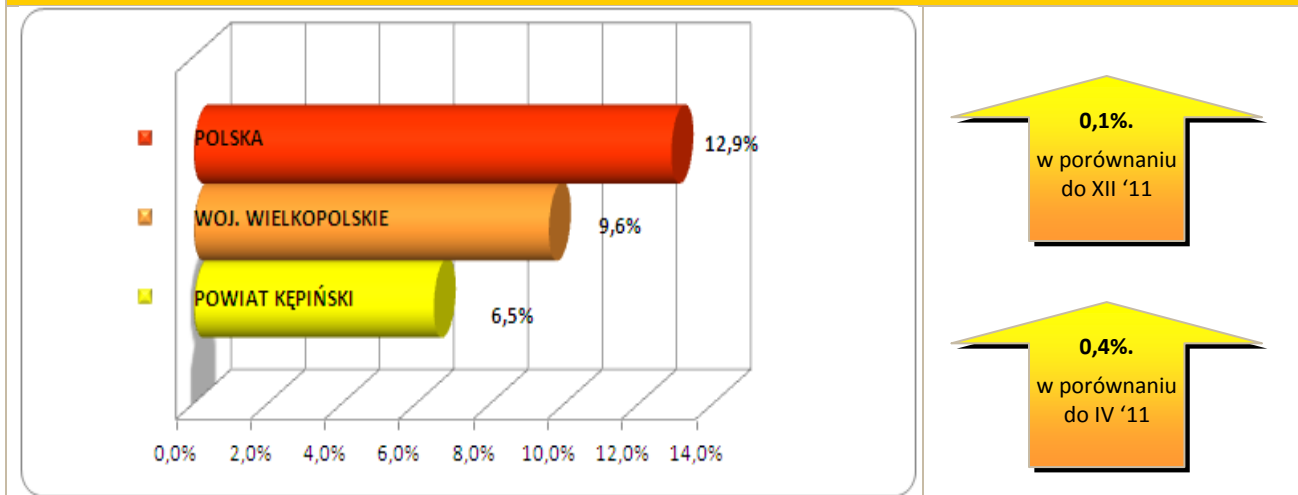


Stopa bezrobocia – dane na koniec kwietnia 2012r.



W maju br. klientami Powiatowego Urzędu Pracy w Kępnie z **Gminy Perzów** było **136 osób**, w tym:

- **136** bezrobotnych,
- **0** poszukujących pracy.

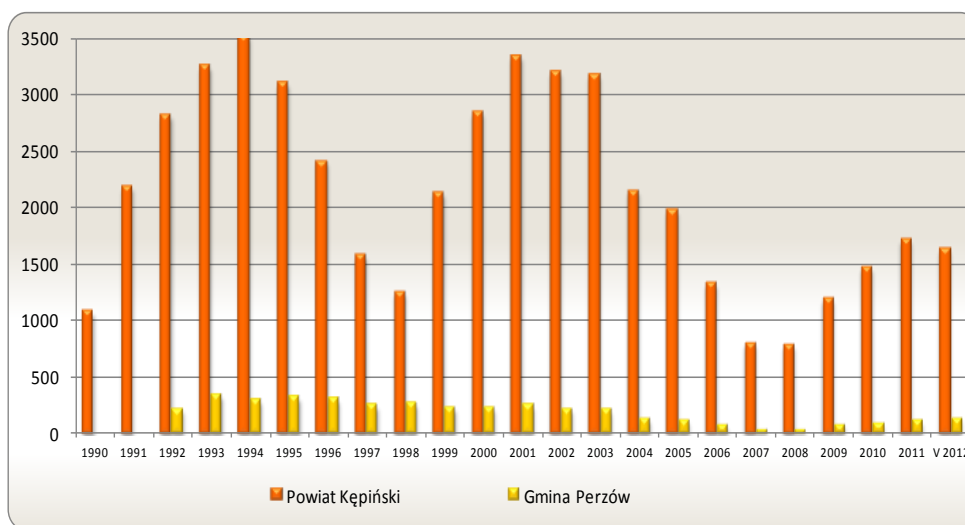
Klienci PUP¹ na koniec maja 2012r. na tle poszczególnych gmin

Miasto / Gmina	Liczba bezrobotnych									
	Ogółem	w tym								
		+/- od początku roku	Kobiety	+/- od początku roku	Młodzież do 25 roku życia	+/- od początku roku	Długotrwale bezrobotni	+/- od początku roku	Bez prawa do zasiłku	+/- od początku roku
Miasto i Gmina Kępno	795	-62	487	-39	198	-13	323	-17	640	-67
Gmina Baranów	161	-16	104	-6	61	-8	50	-5	129	-17
Gmina Bralin	172	-2	119	5	58	-2	59	3	138	-2
Gmina Łęka Opatowska	115	-6	72	-12	35	-6	38	-11	95	-9
Gmina Perzów	136	22	77	7	49	13	42	1	112	17
Gmina Rychtal	127	-6	91	1	30	-3	53	-2	104	-6
Gmina Trzcínica	128	-10	73	-8	48	-11	55	7	111	-7
Ogółem	1 634	-80	1 023	-52	479	-30	620	-24	1 329	-91
w tym poszukujących pracy	38									
Razem	1 672									

Bezrobocie w latach 1990 – 2012

(do roku 1992 - nie prowadzono statystyk z podziałem na gminy)

w Gminie Perzów i powiecie kępińskim



w Gminie Perzów

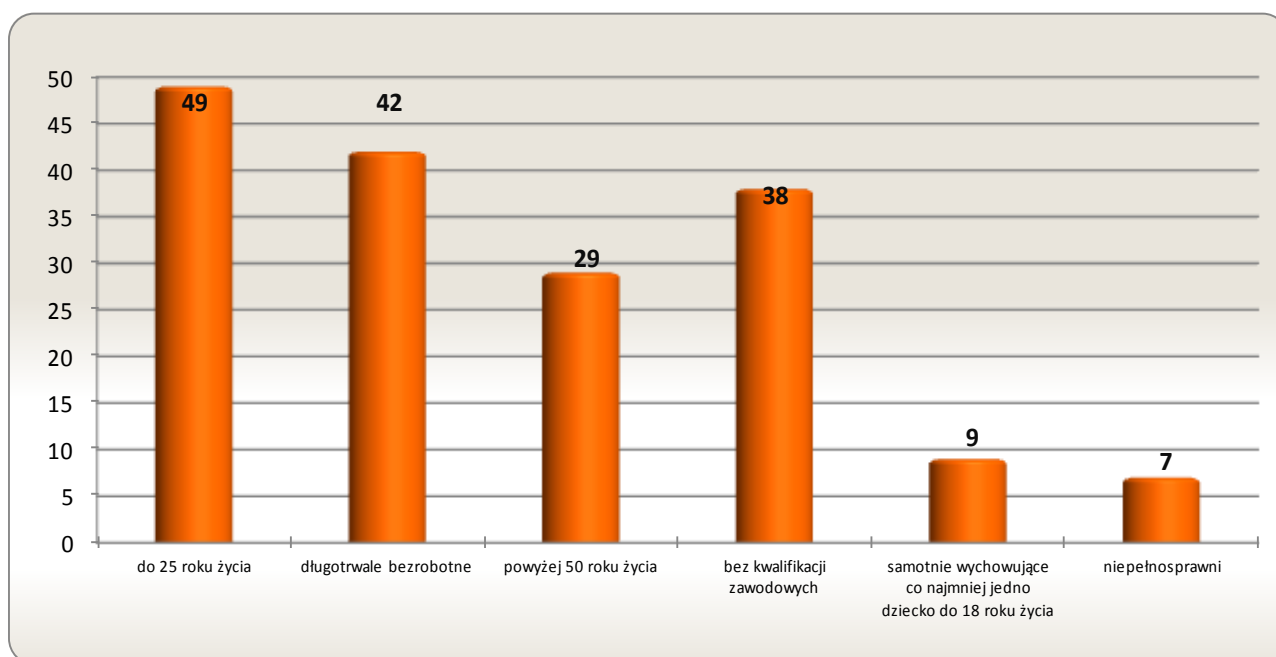
22 os.

w porównaniu
do XII '11

30 os.

w porównaniu
do V '11

Osoby bezrobotne według grup ryzyka na koniec maja 2012r.



**Zestawienie statystyczne
udziału bezrobotnych, ruchu bezrobotnych oraz ofert pracy
z terenu Gminy Perzów**

	POWIAT	GMINA PERZÓW	UDZIAŁ % GMINY DO POWIATU
BEZROBOTNI	1 634	136	8,3%
KOBIETY	1023	77	7,5%
<i>udział do ogółu zarejestrowanych</i>	62,6%	56,62%	
DO 25 ROKU ŻYCIA	479	49	10,2%
<i>udział do ogółu zarejestrowanych</i>	29,3%	36,03%	
DŁUGOTRWALE BEZROBOTNE	620	42	6,8%
<i>udział do ogółu zarejestrowanych</i>	37,9%	30,88%	
ZAMIESZKALI NA WSI	1156	136	11,8%
<i>udział do ogółu zarejestrowanych</i>	70,7%	100,00%	
POWYŻEJ 50 ROKU ŻYCIA	339	29	8,6%
<i>udział do ogółu zarejestrowanych</i>	20,7%	21,32%	
BEZ KWALIFIKACJI ZAWODOWYCH	409	38	9,3%
<i>udział do ogółu zarejestrowanych</i>	25,0%	27,94%	
SAMOTNIE WYCHOWUJĄCE CO NAJMNIEJ JEDNO DZIECKO DO 18 ROKU ŻYCIA	122	9	7,4%
<i>udział do ogółu zarejestrowanych</i>	7,5%	6,62%	
NIEPEŁNOSPRAWNI	58	7	12,1%
<i>udział do ogółu zarejestrowanych</i>	3,5%	5,15%	
BEZ PRAWA DO ZASIŁKU	1329	112	8,4%
<i>udział do ogółu zarejestrowanych</i>	81,3%	82,35%	
ZWOLNIENI Z PRZYCZYN ZAKŁADU PRACY	139	10	7,2%
<i>udział do ogółu zarejestrowanych</i>	8,5%	7,35%	

	POWIAT	GMINA PERZÓW		UDZIAŁ % GMINY DO POWIATU	POWIAT	GMINA PERZÓW		UDZIAŁ % GMINY DO POWIATU
	styczeń-maj				maj			
NAPŁYW (rejestracja)	1057	81		8%	187	13		7%
<i>bez prawa do zasiłku</i>	763	59	73%		152	9	69%	
<i>po raz kolejny</i>	761	53	65%		118	10	77%	
ODPŁYW (wyłączenia)	1137	57		5%	309	7		2%
<i>podjęcie pracy</i>	485	25	44%		116	5	71%	
<i>niepotwierdzenie gotowości</i>	205	9	16%		73	0	0%	
<i>dobrowolna rezygnacja</i>	145	4	7%		24	1	14%	
OFERTY PRACY	625	14		2%	124	1		1%
<i>z sektora prywatnego</i>	553	10	71%		120	0	0%	
<i>na stanowiska robotnicze</i>	488	13	93%		99	0	0%	
<i>dla niepełnosprawnych</i>	20	0	0%		0	0	0%	

Liczba osób zaktywizowanych w ramach aktywnych form przeciwdziałania bezrobociu w okresie I-V 2012

	POWIAT	GMINA PERZÓW	UDZIAŁ % GMINY DO POWIATU
Prace interwencyjne	5	0	0,0%
<i>udział do ogółu aktywnych form</i>	<i>2,1%</i>	<i>0,0%</i>	
Roboty publiczne	10	1	10,0%
<i>udział do ogółu aktywnych form</i>	<i>4,2%</i>	<i>12,5%</i>	
Podjęcie działalności gospodarczej	35	0	0,0%
<i>udział do ogółu aktywnych form</i>	<i>14,6%</i>	<i>0,0%</i>	
Refundacja kosztów zatrudnienia bezrobotnego	17	0	0,0%
<i>udział do ogółu aktywnych form</i>	<i>7,1%</i>	<i>0,0%</i>	
Szkolenia	62	4	6,5%
<i>udział do ogółu aktywnych form</i>	<i>25,8%</i>	<i>50,0%</i>	
Staż pracy	86	2	2,3%
<i>udział do ogółu aktywnych form</i>	<i>35,8%</i>	<i>25,0%</i>	
Przygotowanie zawodowe w miejscu pracy	0	0	0,0%
<i>udział do ogółu aktywnych form</i>	<i>0,0%</i>	<i>0,0%</i>	
Podjęcie pracy w ramach środków PFRON	0	0	0,0%
<i>udział do ogółu aktywnych form</i>	<i>0,0%</i>	<i>0,0%</i>	
Prace społecznie użyteczne	25	1	4,0%
<i>udział do ogółu aktywnych form</i>	<i>10,4%</i>	<i>12,5%</i>	
Ogółem	240	8	3,3%