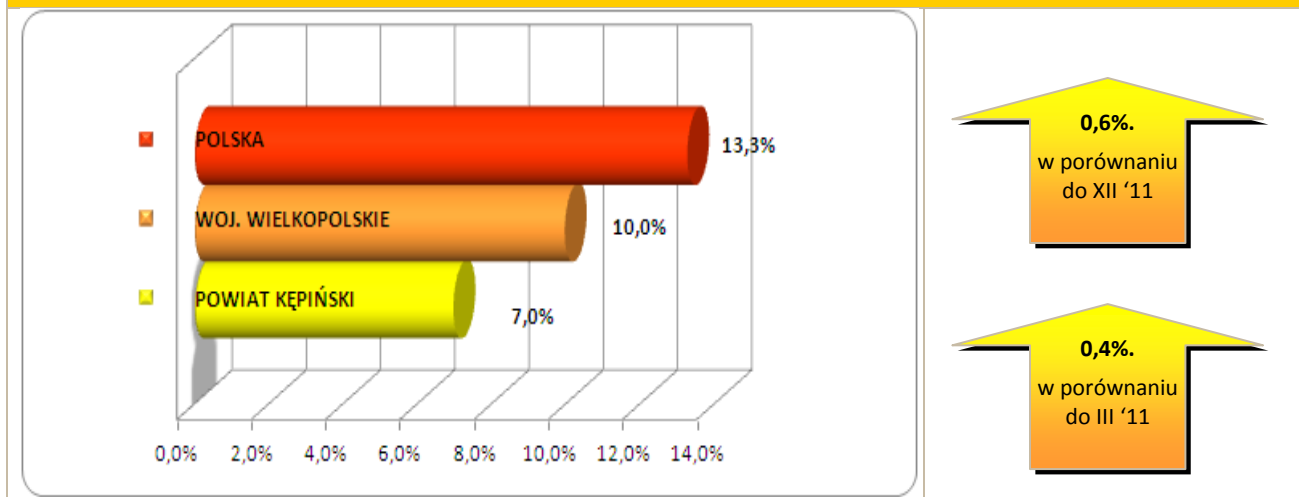


### Stopa bezrobocia – dane na koniec marca 2012r.



W kwietniu br. klientami Powiatowego Urzędu Pracy w Kępnie z **Gminy Perzów** było **130** osób, w tym:

- **130** bezrobotnych,
- **0** poszukujących pracy.

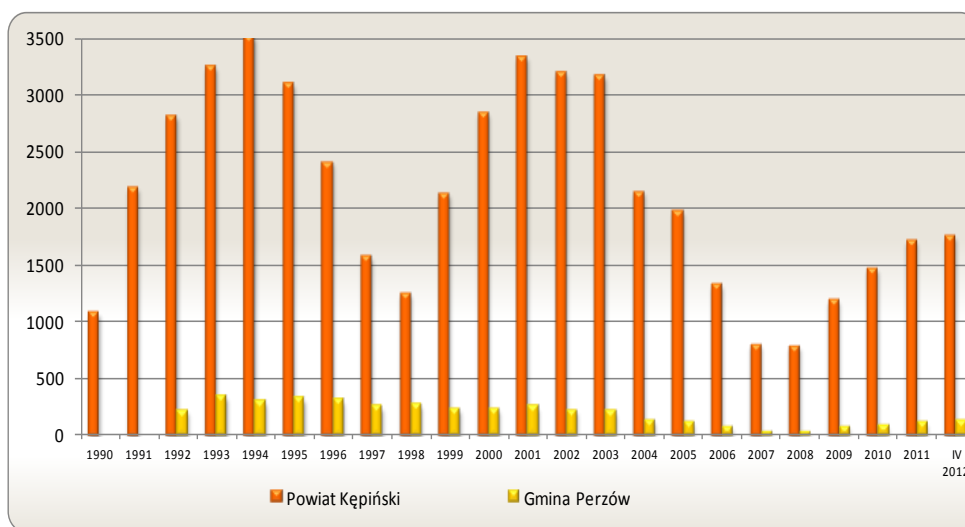
### Klienci PUP<sup>1</sup> na koniec kwietnia 2012r. na tle poszczególnych gmin

Miasto / Gmina	Liczba bezrobotnych									
	Ogółem	w tym								
		+/- od początku roku	Kobiety	+/- od początku roku	Młodzież do 25 roku życia	+/- od początku roku	Długotrwale bezrobotni	+/- od początku roku	Bez prawa do zasiłku	+/- od początku roku
Miasto i Gmina Kępno	875	18	518	-8	207	-4	354	14	710	3
Gmina Baranów	176	-1	112	2	70	1	62	7	140	-6
Gmina Bralin	183	9	124	10	62	2	62	6	145	5
Gmina Łęka Opatowska	123	2	76	-8	40	-1	41	-8	100	-4
Gmina Perzów	130	16	77	7	47	11	38	-3	107	12
Gmina Rychtal	132	-1	92	2	30	-3	55	0	107	-3
Gmina Trzcinnica	137	-1	82	1	52	-7	54	6	119	1
<b>Ogółem</b>	<b>1 756</b>	<b>42</b>	<b>1 081</b>	<b>6</b>	<b>508</b>	<b>-1</b>	<b>666</b>	<b>22</b>	<b>1 428</b>	<b>8</b>
w tym poszukujących pracy	38									
<b>Razem</b>	<b>1 794</b>									

## Bezrobocie w latach 1990 – 2012

(do roku 1992 - nie prowadzono statystyk z podziałem na gminy)

### w Gminie Perzów i powiecie kępińskim



#### w Gminie Perzów

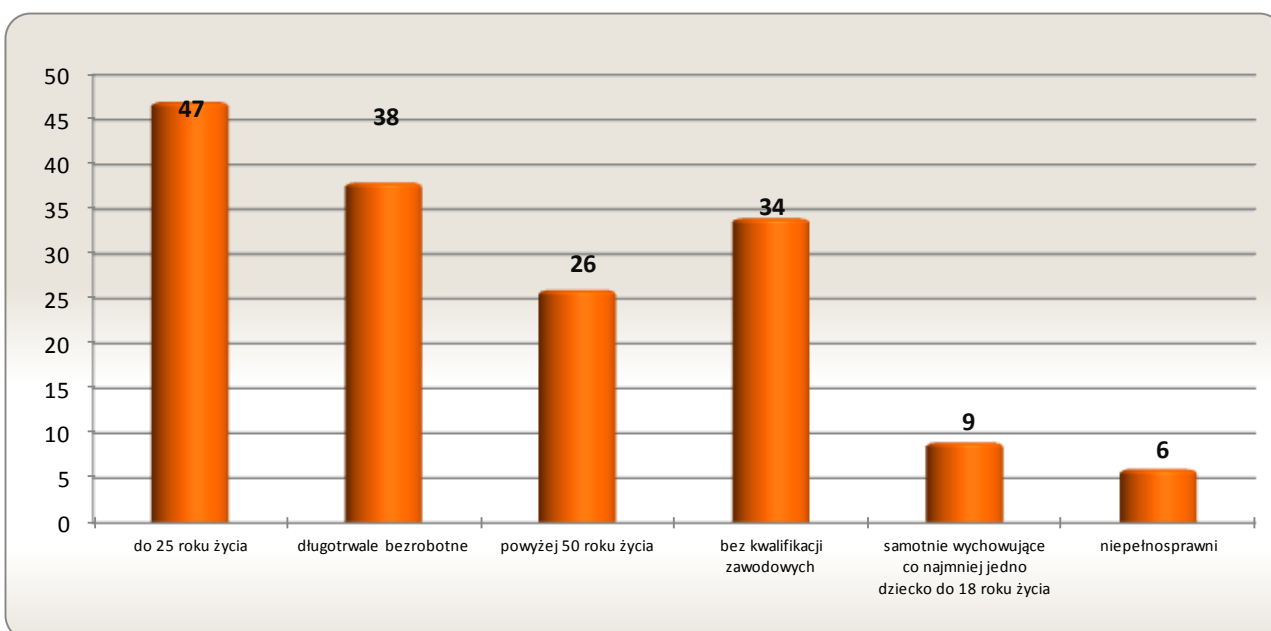
16 os.

w porównaniu  
do XII '11

29 os.

w porównaniu  
do IV '11

## Osoby bezrobotne według grup ryzyka na koniec kwietnia 2012r.



**Zestawienie statystyczne  
udziału bezrobotnych, ruchu bezrobotnych oraz ofert pracy  
z terenu Gminy Perzów**

	POWIAT	GMINA PERZÓW	UDZIAŁ % GMINY DO POWIATU
<b>BEZROBOTNI</b>	<b>1 756</b>	<b>130</b>	<b>7,4%</b>
<b>KOBIETY</b>	<b>1081</b>	<b>77</b>	<b>7,1%</b>
<i>udział do ogółu zarejestrowanych</i>	<i>61,6%</i>	<i>59,23%</i>	
<b>DO 25 ROKU ŻYCIA</b>	<b>508</b>	<b>47</b>	<b>9,3%</b>
<i>udział do ogółu zarejestrowanych</i>	<i>28,9%</i>	<i>36,15%</i>	
<b>DŁUGOTRWALE BEZROBOTNE</b>	<b>666</b>	<b>38</b>	<b>5,7%</b>
<i>udział do ogółu zarejestrowanych</i>	<i>37,9%</i>	<i>29,23%</i>	
<b>ZAMIESZKALI NA WSI</b>	<b>1218</b>	<b>130</b>	<b>10,7%</b>
<i>udział do ogółu zarejestrowanych</i>	<i>69,4%</i>	<i>100,00%</i>	
<b>POWYŻEJ 50 ROKU ŻYCIA</b>	<b>340</b>	<b>26</b>	<b>7,6%</b>
<i>udział do ogółu zarejestrowanych</i>	<i>19,4%</i>	<i>20,00%</i>	
<b>BEZ KWALIFIKACJI ZAWODOWYCH</b>	<b>424</b>	<b>34</b>	<b>8,0%</b>
<i>udział do ogółu zarejestrowanych</i>	<i>24,1%</i>	<i>26,15%</i>	
<b>SAMOTNIE WYCHOWUJĄCE CO NAJMNIEJ JEDNO DZIECKO DO 18 ROKU ŻYCIA</b>	<b>132</b>	<b>9</b>	<b>6,8%</b>
<i>udział do ogółu zarejestrowanych</i>	<i>7,5%</i>	<i>6,92%</i>	
<b>NIEPEŁNOSPRAWNI</b>	<b>60</b>	<b>6</b>	<b>10,0%</b>
<i>udział do ogółu zarejestrowanych</i>	<i>3,4%</i>	<i>4,62%</i>	
<b>BEZ PRAWA DO ZASIŁKU</b>	<b>1428</b>	<b>107</b>	<b>7,5%</b>
<i>udział do ogółu zarejestrowanych</i>	<i>81,3%</i>	<i>82,31%</i>	
<b>ZWOLNIENI Z PRZYCZYN ZAKŁADU PRACY</b>	<b>139</b>	<b>8</b>	<b>5,8%</b>
<i>udział do ogółu zarejestrowanych</i>	<i>7,9%</i>	<i>6,15%</i>	

	POWIAT	GMINA PERZÓW		UDZIAŁ % GMINY DO POWIATU	POWIAT	GMINA PERZÓW		UDZIAŁ % GMINY DO POWIATU
	styczeń-kwiecień				kwiecień			
<b>NAPŁYW (rejestracja)</b>	<b>870</b>	<b>68</b>		<b>8%</b>	<b>175</b>	<b>13</b>		<b>7%</b>
<i>bez prawa do zasiłku</i>	<b>611</b>	<b>50</b>	74%		<b>127</b>	<b>10</b>	77%	
<i>po raz kolejny</i>	<b>643</b>	<b>43</b>	63%		<b>129</b>	<b>9</b>	69%	
<b>ODPŁYW (wyłączenia)</b>	<b>828</b>	<b>50</b>		<b>6%</b>	<b>319</b>	<b>17</b>		<b>5%</b>
<i>podjęcie pracy</i>	<b>369</b>	<b>20</b>	40%		<b>134</b>	<b>7</b>	41%	
<i>niepotwierdzenie gotowości</i>	<b>132</b>	<b>9</b>	18%		<b>48</b>	<b>2</b>	12%	
<i>dobrowolna rezygnacja</i>	<b>121</b>	<b>3</b>	6%		<b>47</b>	<b>2</b>	12%	
<b>OFERTY PRACY</b>	<b>501</b>	<b>13</b>		<b>3%</b>	<b>176</b>	<b>3</b>		<b>2%</b>
<i>z sektora prywatnego</i>	<b>433</b>	<b>10</b>	77%		<b>154</b>	<b>2</b>	67%	
<i>na stanowiska robotnicze</i>	<b>389</b>	<b>13</b>	100%		<b>147</b>	<b>3</b>	100%	
<i>dla niepełnosprawnych</i>	<b>20</b>	<b>0</b>	0%		<b>6</b>	<b>0</b>	0%	

**Liczba osób zaktywizowanych w ramach aktywnych form przeciwdziałania bezrobociu w okresie I-IV 2012**

	<b>POWIAT</b>	<b>GMINA PERZÓW</b>	<b>UDZIAŁ % GMINY DO POWIATU</b>
<b>Prace interwencyjne</b>	<b>4</b>	<b>0</b>	<b>0,0%</b>
<i>udział do ogółu aktywnych form</i>	<i>2,4%</i>	<i>0,0%</i>	
<b>Roboty publiczne</b>	<b>9</b>	<b>1</b>	<b>11,1%</b>
<i>udział do ogółu aktywnych form</i>	<i>5,3%</i>	<i>12,5%</i>	
<b>Podjęcie działalności gospodarczej</b>	<b>22</b>	<b>0</b>	<b>0,0%</b>
<i>udział do ogółu aktywnych form</i>	<i>13,0%</i>	<i>0,0%</i>	
<b>Refundacja kosztów zatrudnienia bezrobotnego</b>	<b>13</b>	<b>0</b>	<b>0,0%</b>
<i>udział do ogółu aktywnych form</i>	<i>7,7%</i>	<i>0,0%</i>	
<b>Szkolenia</b>	<b>37</b>	<b>4</b>	<b>10,8%</b>
<i>udział do ogółu aktywnych form</i>	<i>21,9%</i>	<i>50,0%</i>	
<b>Staż pracy</b>	<b>65</b>	<b>2</b>	<b>3,1%</b>
<i>udział do ogółu aktywnych form</i>	<i>38,5%</i>	<i>25,0%</i>	
<b>Przygotowanie zawodowe w miejscu pracy</b>	<b>0</b>	<b>0</b>	<b>0,0%</b>
<i>udział do ogółu aktywnych form</i>	<i>0,0%</i>	<i>0,0%</i>	
<b>Podjęcie pracy w ramach środków PFRON</b>	<b>0</b>	<b>0</b>	<b>0,0%</b>
<i>udział do ogółu aktywnych form</i>	<i>0,0%</i>	<i>0,0%</i>	
<b>Prace społecznie użyteczne</b>	<b>19</b>	<b>1</b>	<b>5,3%</b>
<i>udział do ogółu aktywnych form</i>	<i>11,2%</i>	<i>12,5%</i>	
<b>Ogółem</b>	<b>169</b>	<b>8</b>	<b>4,7%</b>