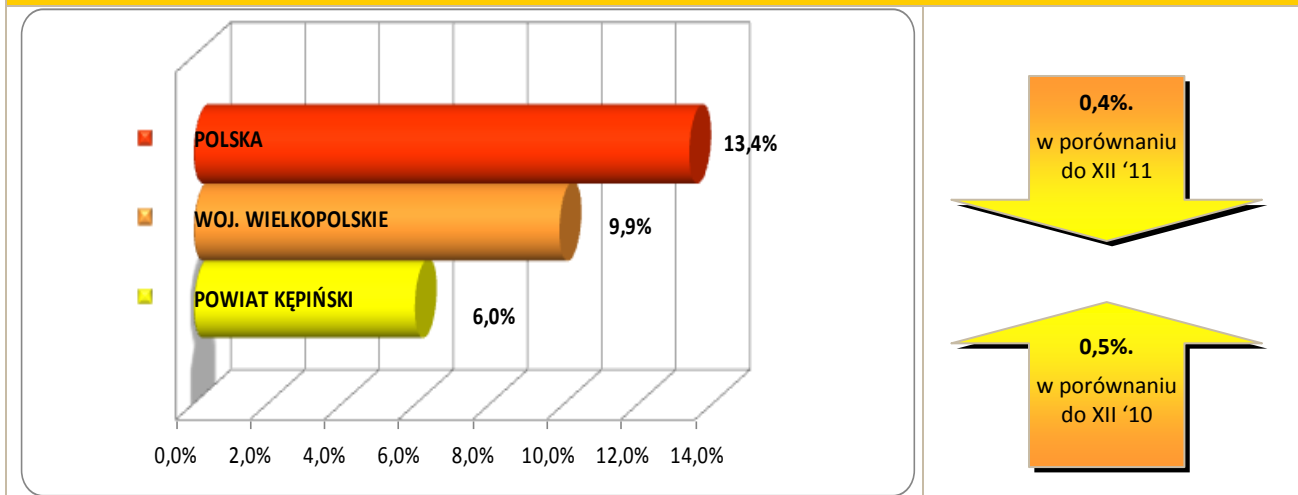


Stopa bezrobocia – dane na koniec grudnia 2012r.



W grudniu ubr. klientami Powiatowego Urzędu Pracy w Kępnie z Gminy Perzów było **115 osób**, w tym:

- **113** bezrobotnych,
- **2** poszukujące pracy.

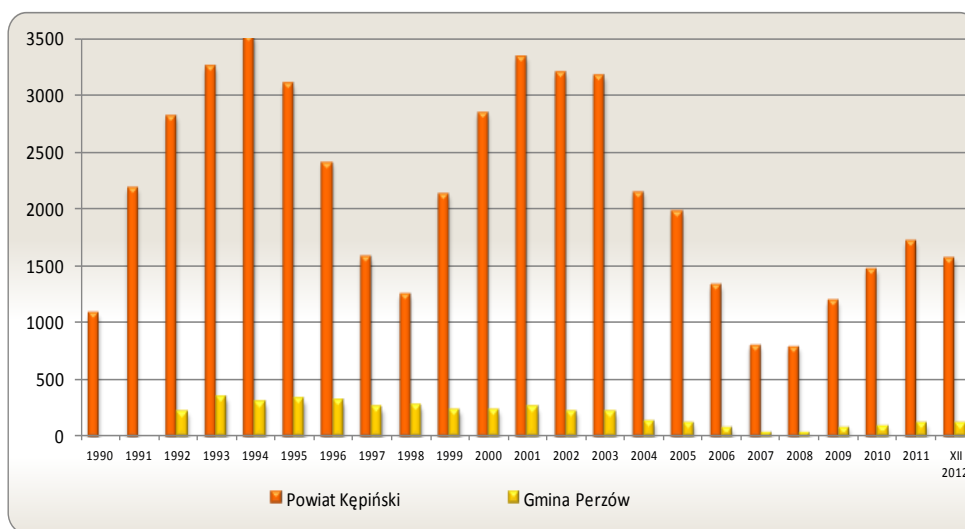
Klienci PUP¹ na koniec grudnia 2012r. na tle poszczególnych gmin

Miasto / Gmina	Liczba bezrobotnych									
	Ogółem	w tym								
		+/- od początku roku	Kobiety	+/- od początku roku	Młodzież do 25 roku życia	+/- od początku roku	Długotrwale bezrobotni	+/- od początku roku	Bez prawa do zasiłku	+/- od początku roku
Miasto i Gmina Kępno	804	-53	487	-39	203	-8	316	-24	649	-58
Gmina Baranów	164	-13	107	-3	54	-15	44	-11	120	-26
Gmina Bralin	157	-17	113	-1	49	-11	69	13	121	-19
Gmina Łęka Opatowska	104	-17	65	-19	31	-10	43	-6	91	-13
Gmina Perzów	113	-1	62	-8	33	-3	43	2	96	1
Gmina Rychtal	112	-21	76	-14	22	-11	57	2	96	-14
Gmina Trzcznica	116	-22	59	-22	35	-24	52	4	101	-17
Ogółem	1 570	-144	969	-106	427	-82	624	-20	1 274	-146
w tym poszukujących pracy	42									
Razem	1 612									

Bezrobocie w latach 1990 – 2012

(do roku 1992 - nie prowadzono statystyk z podziałem na gminy)

w Gminie Perzów i powiecie kępińskim



w Gminie Perzów

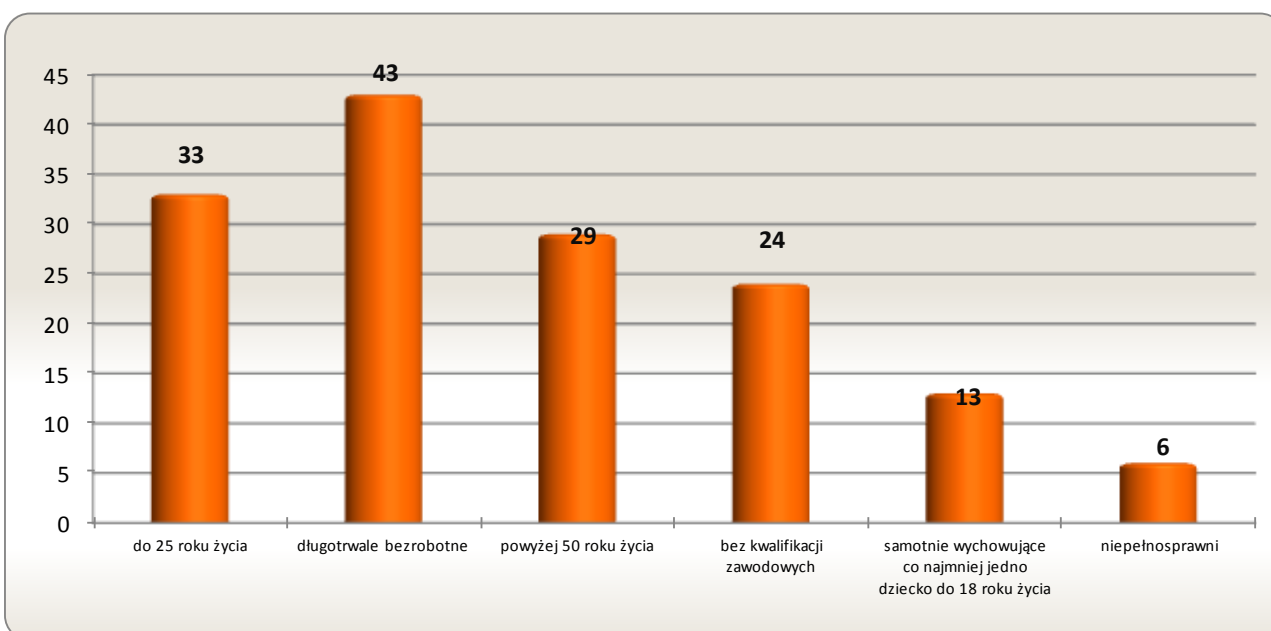
1 os.

w porównaniu
do XII '11

22 os.

w porównaniu
do XII '10

Osoby bezrobotne według grup ryzyka na koniec grudnia 2012r.



**Zestawienie statystyczne
udziału bezrobotnych, ruchu bezrobotnych oraz ofert pracy
z terenu Gminy Perzów**

	POWIAT	GMINA PERZÓW	UDZIAŁ % GMINY DO POWIATU
BEZROBOTNI	1 570	113	7,2%
KOBIETY	969	62	6,4%
<i>udział do ogółu zarejestrowanych</i>	61,7%	54,87%	
DO 25 ROKU ŻYCIA	427	33	7,7%
<i>udział do ogółu zarejestrowanych</i>	27,2%	29,20%	
DŁUGOTRWALE BEZROBOTNE	624	43	6,9%
<i>udział do ogółu zarejestrowanych</i>	39,7%	38,05%	
ZAMIESZKALI NA WSI	1082	113	10,4%
<i>udział do ogółu zarejestrowanych</i>	68,9%	100,00%	
POWYŻEJ 50 ROKU ŻYCIA	342	29	8,5%
<i>udział do ogółu zarejestrowanych</i>	21,8%	25,66%	
BEZ KWALIFIKACJI ZAWODOWYCH	350	24	6,9%
<i>udział do ogółu zarejestrowanych</i>	22,3%	21,24%	
SAMOTNIE WYCHOWUJĄCE CO NAJMNIJ JEDNO DZIECKO DO 18 ROKU ŻYCIA	148	13	8,8%
<i>udział do ogółu zarejestrowanych</i>	9,4%	11,50%	
NIEPEŁNOSPRAWNI	69	6	8,7%
<i>udział do ogółu zarejestrowanych</i>	4,4%	5,31%	
BEZ PRAWA DO ZASIŁKU	1274	96	7,5%
<i>udział do ogółu zarejestrowanych</i>	81,1%	84,96%	
ZWOLNIENI Z PRZYCZYN ZAKŁADU PRACY	128	2	1,6%
<i>udział do ogółu zarejestrowanych</i>	8,2%	1,77%	

	POWIAT	GMINA PERZÓW		UDZIAŁ % GMINY DO POWIATU	POWIAT	GMINA PERZÓW		UDZIAŁ % GMINY DO POWIATU
	styczeń-grudzień				grudzień			
NAPŁYW (rejestracja)	2791	180		6%	224	19		8%
<i>bez prawa do zasiłku</i>	2125	139	77%		166	12	63%	
<i>po raz kolejny</i>	2011	112	62%		183	15	79%	
ODPŁYW (wyłączenia)	2935	179		6%	217	11		5%
<i>podjęcie pracy</i>	1313	67	37%		143	6	55%	
<i>niepotwierdzenie gotowości</i>	514	31	17%		40	1	9%	
<i>dobrowolna rezygnacja</i>	343	24	13%		5	0	0%	
OFERTY PRACY	1596	55		3%	52	1		2%
<i>z sektora prywatnego</i>	1447	44	80%		50	1	100%	
<i>na stanowiska robotnicze</i>	1281	45	82%		40	0	0%	
<i>dla niepełnosprawnych</i>	42	0	0%		4	0	0%	

Liczba osób zaktywizowanych w ramach aktywnych form przeciwdziałania bezrobociu w okresie I-XII 2012

	POWIAT	GMINA PERZÓW	UDZIAŁ % GMINY DO POWIATU
Prace interwencyjne	33	0	0,0%
<i>udział do ogółu aktywnych form</i>	<i>5,0%</i>	<i>0,0%</i>	
Roboty publiczne	28	2	7,1%
<i>udział do ogółu aktywnych form</i>	<i>4,3%</i>	<i>5,9%</i>	
Podjęcie działalności gospodarczej	105	5	4,8%
<i>udział do ogółu aktywnych form</i>	<i>16,1%</i>	<i>14,7%</i>	
Refundacja kosztów zatrudnienia bezrobotnego	75	3	4,0%
<i>udział do ogółu aktywnych form</i>	<i>11,5%</i>	<i>8,8%</i>	
Szkolenia	150	10	6,7%
<i>udział do ogółu aktywnych form</i>	<i>22,9%</i>	<i>29,4%</i>	
Staż pracy	237	13	5,5%
<i>udział do ogółu aktywnych form</i>	<i>36,2%</i>	<i>38,2%</i>	
Przygotowanie zawodowe w miejscu pracy	0	0	0,0%
<i>udział do ogółu aktywnych form</i>	<i>0,0%</i>	<i>0,0%</i>	
Podjęcie pracy w ramach środków PFRON	0	0	0,0%
<i>udział do ogółu aktywnych form</i>	<i>0,0%</i>	<i>0,0%</i>	
Prace społecznie użyteczne	26	1	3,8%
<i>udział do ogółu aktywnych form</i>	<i>4,0%</i>	<i>2,9%</i>	
Ogółem	654	34	5,2%