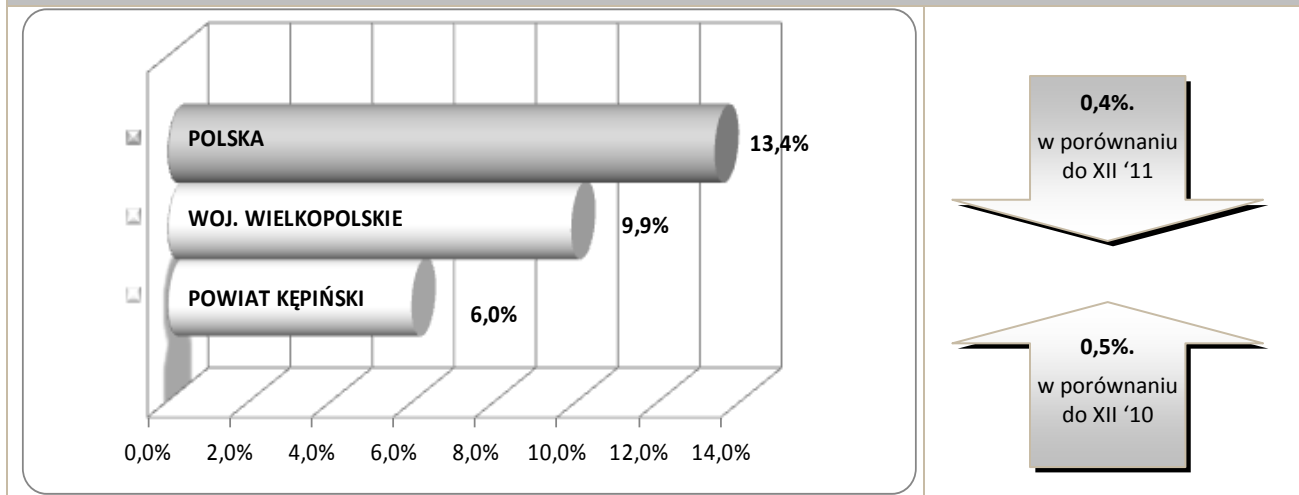


### Stopa bezrobocia – dane na koniec grudnia 2012r.



W styczniu br. klientami Powiatowego Urzędu Pracy w Kępnie z **Gminy Perzów** były **122** osoby, w tym:

- 120 bezrobotnych,
- 2 poszukujące pracy.

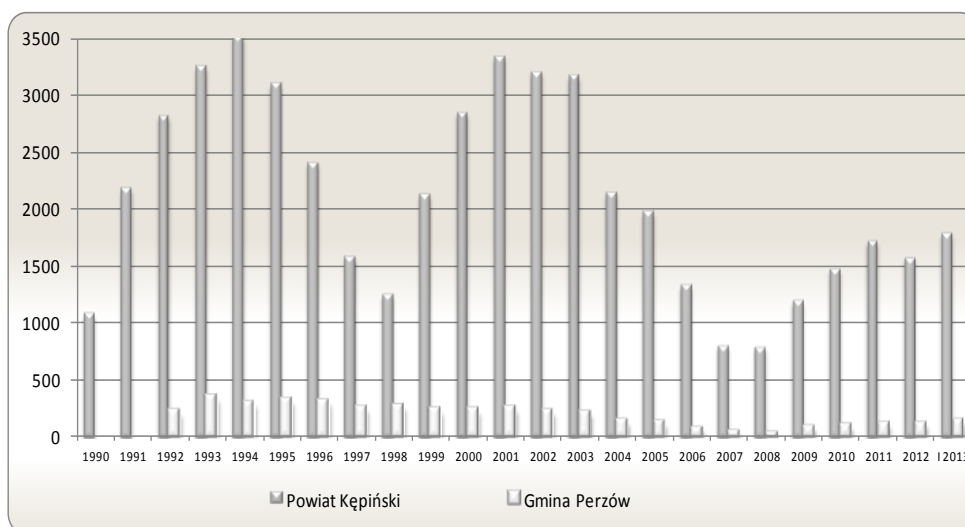
### Klienci PUP<sup>1</sup> na koniec stycznia 2013r. na tle poszczególnych gmin

Miasto / Gmina	Liczba bezrobotnych									
	Ogółem	w tym								
		+/- od początku roku	Kobiety	+/- od początku roku	Młodzież do 25 roku życia	+/- od początku roku	Długotrwale bezrobotni	+/- od początku roku	Bez prawa do zasiłku	+/- od początku roku
Miasto i Gmina Kępno	896	92	530	43	232	29	332	16	724	75
Gmina Baranów	193	29	119	12	68	14	52	8	143	23
Gmina Bralin	195	38	129	16	53	4	74	5	144	23
Gmina Łęka Opatowska	122	18	78	13	33	2	53	10	108	17
Gmina Perzów	132	19	83	21	36	3	50	7	109	13
Gmina Rychtal	119	7	82	6	25	3	58	1	96	0
Gmina Trzcinica	129	13	68	9	38	3	50	-2	106	5
<b>Ogółem</b>	<b>1 786</b>	<b>216</b>	<b>1 089</b>	<b>120</b>	<b>485</b>	<b>58</b>	<b>669</b>	<b>45</b>	<b>1 430</b>	<b>156</b>
<i>w tym poszukujących pracy</i>	<b>42</b>									
<b>Razem</b>	<b>1 828</b>									

## Bezrobocie w latach 1990 – 2013

(do roku 1992 - nie prowadzono statystyk z podziałem na gminy)

### w Gminie Perzów i powiecie kępińskim



#### w Gminie Perzów

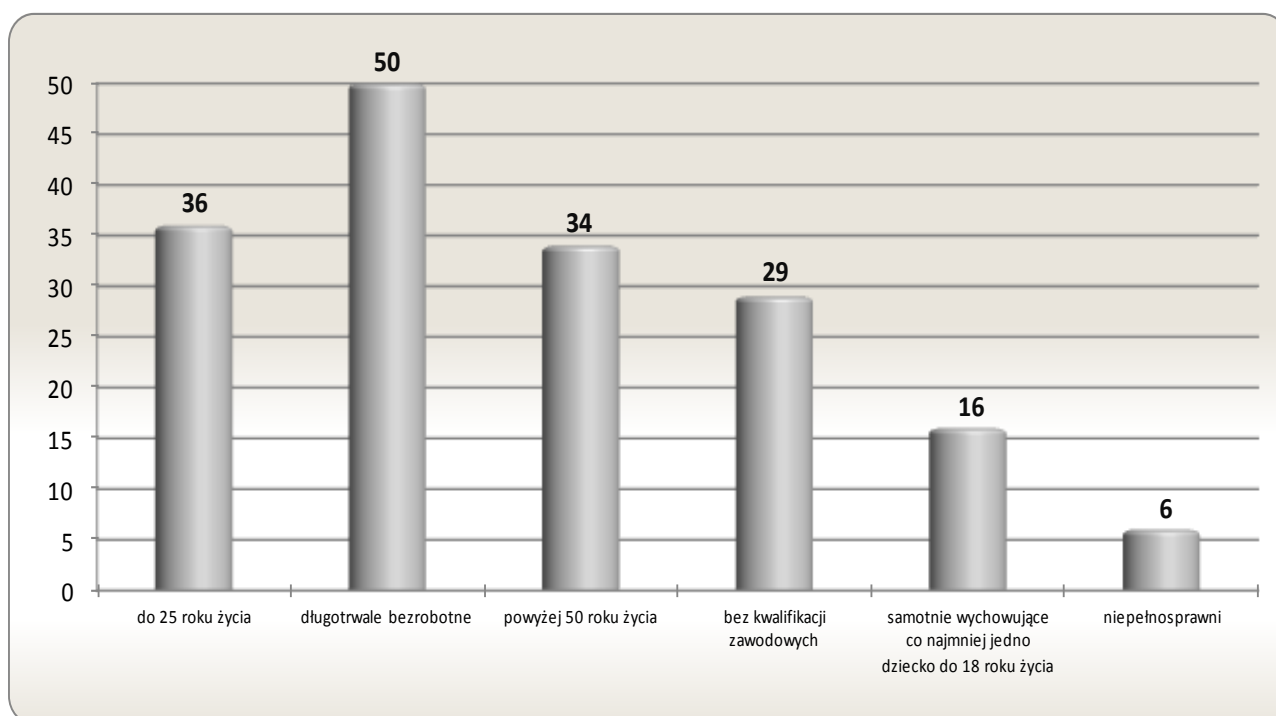
19 os.

w porównaniu  
do XII '12

12 os.

w porównaniu  
do I '12

## Osoby bezrobotne według grup ryzyka na koniec stycznia 2013r.



**Zestawienie statystyczne  
udziału bezrobotnych, ruchu bezrobotnych oraz ofert pracy  
z terenu Gminy Perzów**

	POWIAT	GMINA PERZÓW	UDZIAŁ % GMINY DO POWIATU
<b>BEZROBOTNI</b>	<b>1 786</b>	<b>132</b>	<b>7,4%</b>
<b>KOBIETY</b>	<b>1089</b>	<b>83</b>	<b>7,6%</b>
<i>udział do ogółu zarejestrowanych</i>	<i>61,0%</i>	<i>62,88%</i>	
<b>DO 25 ROKU ŻYCIA</b>	<b>485</b>	<b>36</b>	<b>7,4%</b>
<i>udział do ogółu zarejestrowanych</i>	<i>27,2%</i>	<i>27,27%</i>	
<b>DŁUGOTRWALE BEZROBOTNE</b>	<b>669</b>	<b>50</b>	<b>7,5%</b>
<i>udział do ogółu zarejestrowanych</i>	<i>37,5%</i>	<i>37,88%</i>	
<b>ZAMIESZKALI NA WSI</b>	<b>1227</b>	<b>132</b>	<b>10,8%</b>
<i>udział do ogółu zarejestrowanych</i>	<i>68,7%</i>	<i>100,00%</i>	
<b>POWYŻEJ 50 ROKU ŻYCIA</b>	<b>377</b>	<b>34</b>	<b>9,0%</b>
<i>udział do ogółu zarejestrowanych</i>	<i>21,1%</i>	<i>25,76%</i>	
<b>BEZ KWALIFIKACJI ZAWODOWYCH</b>	<b>399</b>	<b>29</b>	<b>7,3%</b>
<i>udział do ogółu zarejestrowanych</i>	<i>22,3%</i>	<i>21,97%</i>	
<b>SAMOTNIE WYCHOWUJĄCE CO NAJMNIJ JEDNO DZIECKO DO 18 ROKU ŻYCIA</b>	<b>163</b>	<b>16</b>	<b>9,8%</b>
<i>udział do ogółu zarejestrowanych</i>	<i>9,1%</i>	<i>12,12%</i>	
<b>NIEPEŁNOSPRAWNI</b>	<b>80</b>	<b>6</b>	<b>7,5%</b>
<i>udział do ogółu zarejestrowanych</i>	<i>4,5%</i>	<i>4,55%</i>	
<b>BEZ PRAWA DO ZASIŁKU</b>	<b>1430</b>	<b>109</b>	<b>7,6%</b>
<i>udział do ogółu zarejestrowanych</i>	<i>80,1%</i>	<i>82,58%</i>	
<b>ZWOLNIENI Z PRZYCZYN ZAKŁADU PRACY</b>	<b>149</b>	<b>3</b>	<b>2,0%</b>
<i>udział do ogółu zarejestrowanych</i>	<i>8,3%</i>	<i>2,27%</i>	

	POWIAT	GMINA PERZÓW		UDZIAŁ % GMINY DO POWIATU	POWIAT	GMINA PERZÓW		UDZIAŁ % GMINY DO POWIATU
	styczeń				styczeń			
<b>NAPŁYW (rejestracja)</b>	<b>356</b>	<b>28</b>		<b>8%</b>	<b>356</b>	<b>28</b>		<b>8%</b>
<i>bez prawa do zasiłku</i>	<b>247</b>	<b>19</b>	68%		<b>247</b>	<b>19</b>	68%	
<i>po raz kolejny</i>	<b>271</b>	<b>22</b>	79%		<b>271</b>	<b>22</b>	79%	
<b>ODPŁYW (wyłączenia)</b>	<b>140</b>	<b>9</b>		<b>6%</b>	<b>140</b>	<b>9</b>		<b>6%</b>
<i>podjęcie pracy</i>	<b>68</b>	<b>8</b>	89%		<b>68</b>	<b>8</b>	89%	
<i>niepotwierdzenie gotowości</i>	<b>30</b>	<b>0</b>	0%		<b>30</b>	<b>0</b>	0%	
<i>dobrowolna rezygnacja</i>	<b>18</b>	<b>0</b>	0%		<b>18</b>	<b>0</b>	0%	
<b>OFERTY PRACY</b>	<b>149</b>	<b>4</b>		<b>3%</b>	<b>149</b>	<b>4</b>		<b>3%</b>
<i>z sektora prywatnego</i>	<b>120</b>	<b>2</b>	50%		<b>120</b>	<b>2</b>	50%	
<i>na stanowiska robotnicze</i>	<b>102</b>	<b>4</b>	100%		<b>102</b>	<b>4</b>	100%	
<i>dla niepełnosprawnych</i>	<b>13</b>	<b>0</b>	0%		<b>13</b>	<b>0</b>	0%	

**Liczba osób zaktywizowanych w ramach aktywnych form przeciwdziałania bezrobociu w styczniu 2013**

	<b>POWIAT</b>	<b>GMINA PERZÓW</b>	<b>UDZIAŁ % GMINY DO POWIATU</b>
<b>Prace interwencyjne</b>	<b>0</b>	<b>0</b>	0,0%
<i>udział do ogółu aktywnych form</i>	<i>0,0%</i>	<i>0,0%</i>	
<b>Roboty publiczne</b>	<b>0</b>	<b>0</b>	0,0%
<i>udział do ogółu aktywnych form</i>	<i>0,0%</i>	<i>0,0%</i>	
<b>Podjęcie działalności gospodarczej</b>	<b>0</b>	<b>0</b>	0,0%
<i>udział do ogółu aktywnych form</i>	<i>0,0%</i>	<i>0,0%</i>	
<b>Refundacja kosztów zatrudnienia bezrobotnego</b>	<b>0</b>	<b>0</b>	0,0%
<i>udział do ogółu aktywnych form</i>	<i>0,0%</i>	<i>0,0%</i>	
<b>Szkolenia</b>	<b>0</b>	<b>0</b>	0,0%
<i>udział do ogółu aktywnych form</i>	<i>0,0%</i>	<i>0,0%</i>	
<b>Staż pracy</b>	<b>0</b>	<b>0</b>	0,0%
<i>udział do ogółu aktywnych form</i>	<i>0,0%</i>	<i>0,0%</i>	
<b>Przygotowanie zawodowe w miejscu pracy</b>	<b>0</b>	<b>0</b>	0,0%
<i>udział do ogółu aktywnych form</i>	<i>0,0%</i>	<i>0,0%</i>	
<b>Podjęcie pracy w ramach środków PFRON</b>	<b>0</b>	<b>0</b>	0,0%
<i>udział do ogółu aktywnych form</i>	<i>0,0%</i>	<i>0,0%</i>	
<b>Prace społecznie użyteczne</b>	<b>0</b>	<b>0</b>	0,0%
<i>udział do ogółu aktywnych form</i>	<i>0,0%</i>	<i>0,0%</i>	
<b>Ogółem</b>	<b>0</b>	<b>0</b>	0,0%