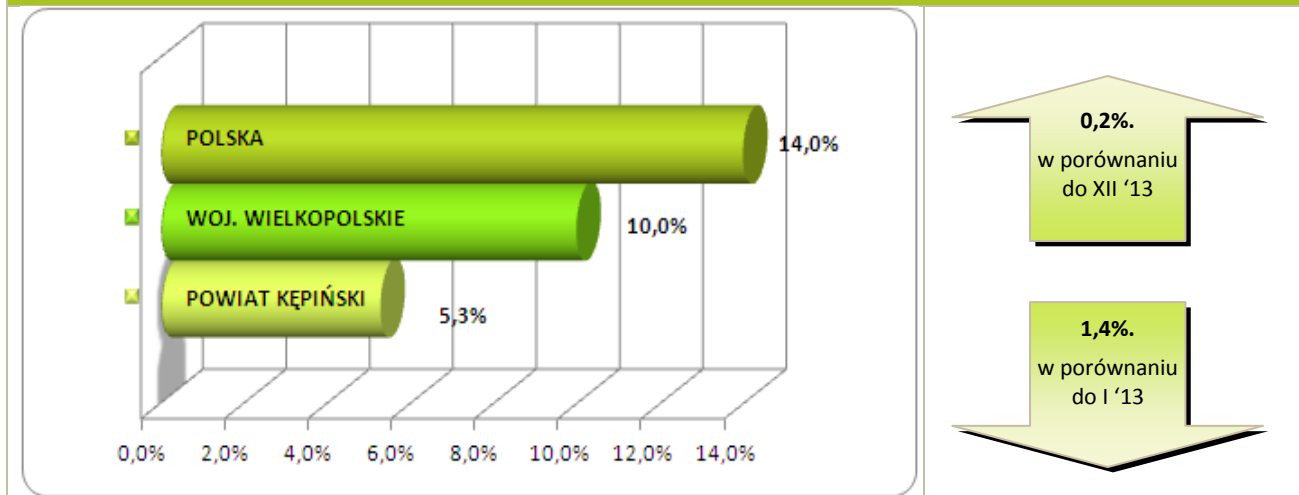


Stopa bezrobocia – dane na koniec stycznia 2014r.



W lutym br. klientami Powiatowego Urzędu Pracy w Kępnie z **Gminy Perzów** było **117 osób**, w tym:

- **116** bezrobotnych,
- **1** poszukująca pracy.

Klienci PUP¹ na koniec lutego 2014r. na tle poszczególnych gmin

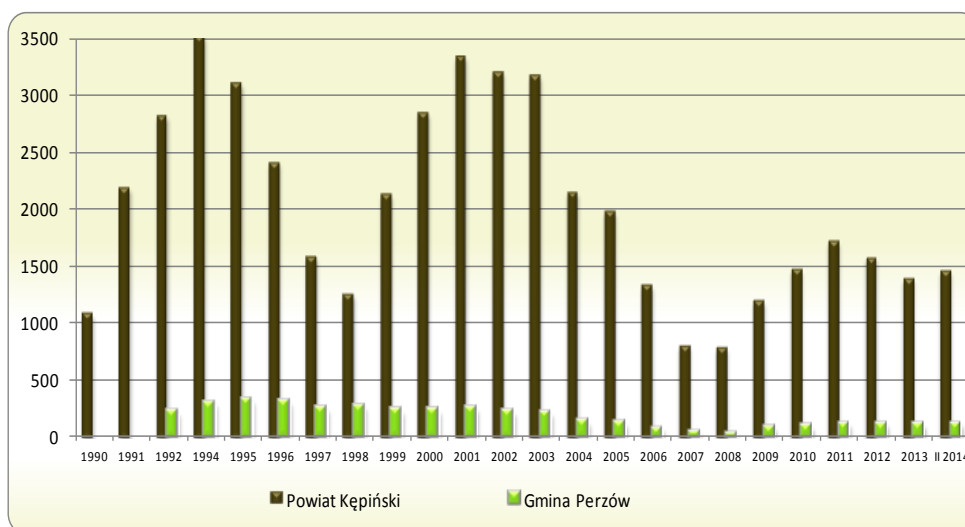
Miasto / Gmina	Liczba bezrobotnych									
	Ogółem	w tym								
		+/- od początku roku	Kobiety	+/- od początku roku	Młodzież do 25 roku życia	+/- od początku roku	Długotrwale bezrobotni	+/- od początku roku	Bez prawa do zasiłku	+/- od początku roku
Miasto i Gmina Kępno	704	38	434	28	159	-5	319	16	596	22
Gmina Baranów	173	11	106	-1	60	9	56	3	133	11
Gmina Bralin	153	10	92	8	45	-3	72	10	131	8
Gmina Łęka Opatowska	98	-8	66	-9	27	-3	49	0	82	-7
Gmina Perzów	116	10	66	0	26	-2	50	1	98	2
Gmina Rychtal	104	5	74	3	25	0	51	4	94	10
Gmina Trzcznica	107	-3	70	0	30	0	49	-3	101	0
Ogółem	1 455	63	908	29	372	-4	646	31	1 235	46
w tym poszukujących pracy	36									
Razem	1 491									

¹ Polska 2.260.662 } dane na koniec
 woj. wielkopolskie 152.270 } I 2014r.

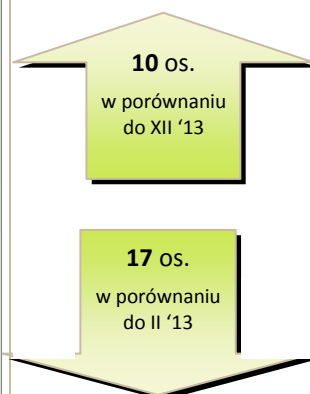
Bezrobocie w latach 1990 – 2014

(do roku 1992 - nie prowadzono statystyk z podziałem na gminy)

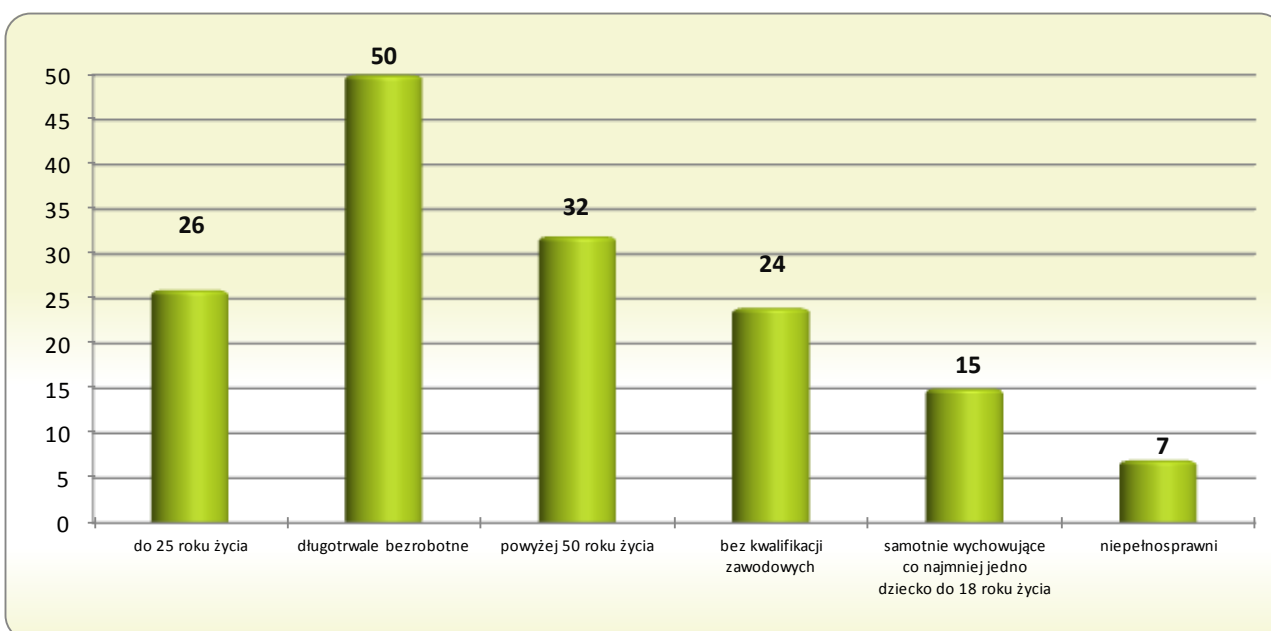
w Gminie Perzów i powiecie kępińskim



w Gminie Perzów



Osoby bezrobotne według grup ryzyka na koniec lutego 2014r.



**Zestawienie statystyczne
udziału bezrobotnych, ruchu bezrobotnych oraz ofert pracy
z terenu Gminy Perzów**

	POWIAT	GMINA PERZÓW	UDZIAŁ % GMINY DO POWIATU
BEZROBOTNI	1 455	106	7,3%
KOBIETY	908	66	7,3%
<i>udział do ogółu zarejestrowanych</i>	62,4%	62,26%	
DO 25 ROKU ŻYCIA	372	26	7,0%
<i>udział do ogółu zarejestrowanych</i>	25,6%	24,53%	
DŁUGOTRWALE BEZROBOTNE	646	50	7,7%
<i>udział do ogółu zarejestrowanych</i>	44,4%	47,17%	
ZAMIESZKALI NA WSI	1013	116	11,5%
<i>udział do ogółu zarejestrowanych</i>	69,6%	109,43%	
POWYŻEJ 50 ROKU ŻYCIA	307	32	10,4%
<i>udział do ogółu zarejestrowanych</i>	21,1%	30,19%	
BEZ KWALIFIKACJI ZAWODOWYCH	304	24	7,9%
<i>udział do ogółu zarejestrowanych</i>	20,9%	22,64%	
SAMOTNIE WYCHOWUJĄCE CO NAJMNIEJ JEDNO DZIECKO DO 18 ROKU ŻYCIA	165	15	9,1%
<i>udział do ogółu zarejestrowanych</i>	11,3%	14,15%	
NIEPEŁNOSPRAWNI	97	7	7,2%
<i>udział do ogółu zarejestrowanych</i>	6,7%	6,60%	
BEZ PRAWA DO ZASIŁKU	1235	98	7,9%
<i>udział do ogółu zarejestrowanych</i>	84,9%	92,45%	
ZWOLNIENI Z PRZYCZYN ZAKŁADU PRACY	119	5	4,2%
<i>udział do ogółu zarejestrowanych</i>	8,2%	4,72%	

	POWIAT	GMINA PERZÓW		UDZIAŁ % GMINY DO POWIATU	POWIAT	GMINA PERZÓW		UDZIAŁ % GMINY DO POWIATU
	styczeń-luty				luty			
NAPŁYW (rejestracja)	384	35		9%	179	15		8%
<i>bez prawa do zasiłku</i>	300	22	63%		150	10	67%	
<i>po raz kolejny</i>	306	28	80%		144	13	87%	
ODPŁYW (wyłączenia)	321	25		8%	183	10		5%
<i>podjęcie pracy</i>	127	6	24%		54	1	10%	
<i>niepotwierdzenie gotowości</i>	58	9	36%		33	4	40%	
<i>dobrowolna rezygnacja</i>	49	3	12%		28	1	10%	
OFERTY PRACY	359	13		4%	234	13		6%
<i>z sektora prywatnego</i>	317	11	0%		194	11	0%	
<i>na stanowiska robotnicze</i>	294	12	0%		193	12	0%	
<i>dla niepełnosprawnych</i>	7	0	0%		6	0	0%	

Liczba osób zaktywizowanych w ramach aktywnych form przeciwdziałania bezrobociu w lutym 2014

	POWIAT	GMINA PERZÓW	UDZIAŁ % GMINY DO POWIATU
Prace interwencyjne	0	0	0,0%
<i>udział do ogółu aktywnych form</i>	<i>0,0%</i>	<i>0,0%</i>	
Roboty publiczne	0	0	0,0%
<i>udział do ogółu aktywnych form</i>	<i>0,0%</i>	<i>0,0%</i>	
Podjęcie działalności gospodarczej	0	0	0,0%
<i>udział do ogółu aktywnych form</i>	<i>0,0%</i>	<i>0,0%</i>	
Refundacja kosztów zatrudnienia bezrobotnego	5	0	0,0%
<i>udział do ogółu aktywnych form</i>	<i>10,2%</i>	<i>0,0%</i>	
Szkolenia	32	1	3,1%
<i>udział do ogółu aktywnych form</i>	<i>65,3%</i>	<i>50,0%</i>	
Staż pracy	12	1	8,3%
<i>udział do ogółu aktywnych form</i>	<i>24,5%</i>	<i>50,0%</i>	
Przygotowanie zawodowe w miejscu pracy	0	0	0,0%
<i>udział do ogółu aktywnych form</i>	<i>0,0%</i>	<i>0,0%</i>	
Podjęcie pracy w ramach środków PFRON	0	0	0,0%
<i>udział do ogółu aktywnych form</i>	<i>0,0%</i>	<i>0,0%</i>	
Prace społecznie użyteczne	0	0	0,0%
<i>udział do ogółu aktywnych form</i>	<i>0,0%</i>	<i>0,0%</i>	
Ogółem	49	2	4,1%