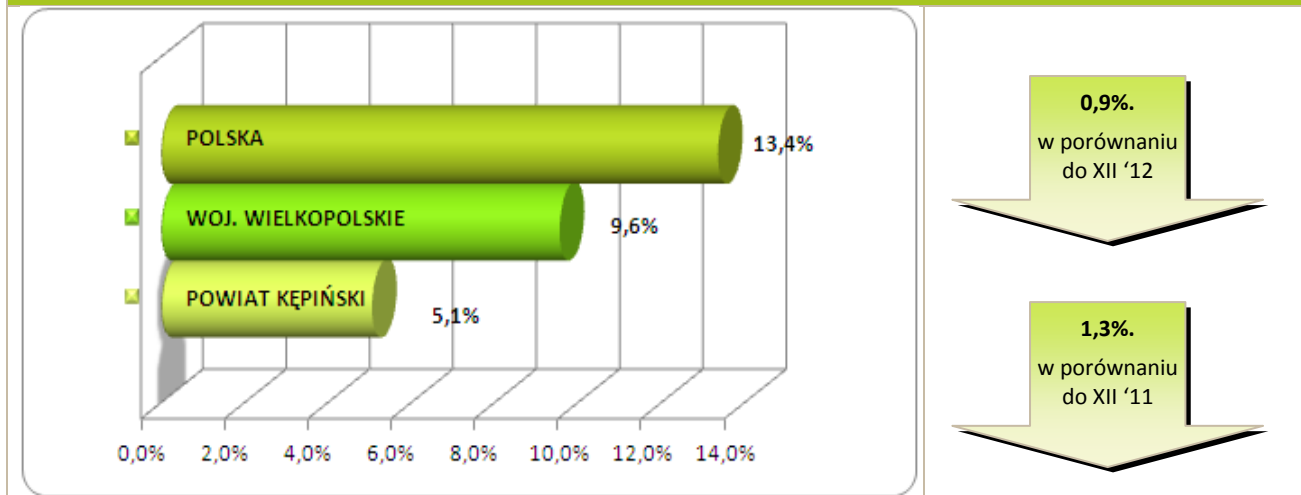


### Stopa bezrobocia – dane na koniec grudnia 2013r.



W styczniu br. klientami Powiatowego Urzędu Pracy w Kępnie z **Gminy Perzów** było **112** osób, w tym:

- 111 bezrobotnych,
- 1 poszukująca pracy.

### Klienci PUP<sup>1</sup> na koniec stycznia 2014r. na tle poszczególnych gmin

Miasto / Gmina	Liczba bezrobotnych									
	Ogółem	w tym								
		+/- od początku roku	Kobiety	+/- od początku roku	Młodzież do 25 roku życia	+/- od początku roku	Długotrwale bezrobotni	+/- od początku roku	Bez prawa do zasiłku	+/- od początku roku
Miasto i Gmina Kępno	716	50	438	32	169	5	315	12	603	29
Gmina Baranów	173	11	108	1	58	7	57	4	130	8
Gmina Bralin	145	2	88	4	48	0	67	5	128	5
Gmina Łęka Opatowska	104	-2	72	-3	29	-1	51	2	86	-3
Gmina Perzów	111	5	67	1	29	1	52	3	98	2
Gmina Rychtal	102	3	72	1	22	-3	49	2	89	5
Gmina Trzcznica	108	-2	71	1	30	0	52	0	100	-1
<b>Ogółem</b>	<b>1 459</b>	<b>67</b>	<b>916</b>	<b>37</b>	<b>385</b>	<b>9</b>	<b>643</b>	<b>28</b>	<b>1 234</b>	<b>45</b>
w tym poszukujących pracy	37									
<b>Razem</b>	<b>1 496</b>									

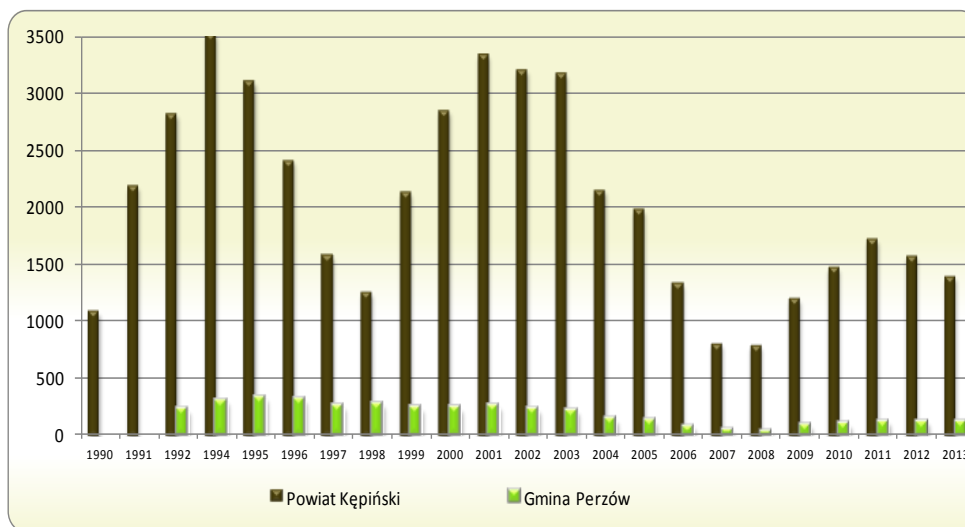
<sup>1</sup> Polska  
woj. wielkopolskie

2.157.883 } dane na koniec  
144.832 } XII 2013r.

## Bezrobocie w latach 1990 – 2014

(do roku 1992 - nie prowadzono statystyk z podziałem na gminy)

### w Gminie Perzów i powiecie kępińskim

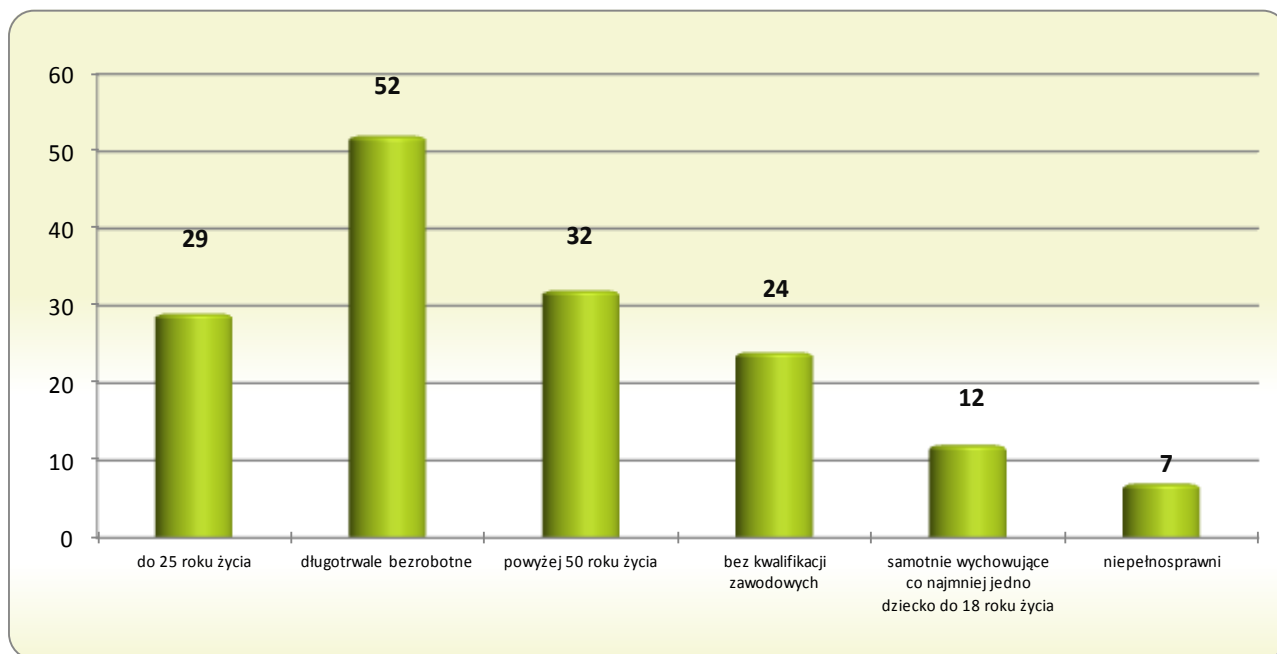


#### w Gminie Perzów

5 os.  
w porównaniu  
do XII '13

21 os.  
w porównaniu  
do I '13

## Osoby bezrobotne według grup ryzyka na koniec stycznia 2014r.



**Zestawienie statystyczne  
udziału bezrobotnych, ruchu bezrobotnych oraz ofert pracy  
z terenu Gminy Perzów**

	POWIAT	GMINA PERZÓW	UDZIAŁ % GMINY DO POWIATU
<b>BEZROBOTNI</b>	<b>1 459</b>	<b>106</b>	<b>7,3%</b>
<b>KOBIETY</b>	<b>916</b>	<b>67</b>	<b>7,3%</b>
<i>udział do ogółu zarejestrowanych</i>	<i>62,8%</i>	<i>63,21%</i>	
<b>DO 25 ROKU ŻYCIA</b>	<b>385</b>	<b>29</b>	<b>7,5%</b>
<i>udział do ogółu zarejestrowanych</i>	<i>26,4%</i>	<i>27,36%</i>	
<b>DŁUGOTRWALE BEZROBOTNE</b>	<b>643</b>	<b>52</b>	<b>8,1%</b>
<i>udział do ogółu zarejestrowanych</i>	<i>44,1%</i>	<i>49,06%</i>	
<b>ZAMIESZKALI NA WSI</b>	<b>1004</b>	<b>111</b>	<b>11,1%</b>
<i>udział do ogółu zarejestrowanych</i>	<i>68,8%</i>	<i>104,72%</i>	
<b>POWYŻEJ 50 ROKU ŻYCIA</b>	<b>309</b>	<b>32</b>	<b>10,4%</b>
<i>udział do ogółu zarejestrowanych</i>	<i>21,2%</i>	<i>30,19%</i>	
<b>BEZ KWALIFIKACJI ZAWODOWYCH</b>	<b>303</b>	<b>24</b>	<b>7,9%</b>
<i>udział do ogółu zarejestrowanych</i>	<i>20,8%</i>	<i>22,64%</i>	
<b>SAMOTNIE WYCHOWUJĄCE CO NAJMNIJ JEDNO DZIECKO DO 18 ROKU ŻYCIA</b>	<b>163</b>	<b>12</b>	<b>7,4%</b>
<i>udział do ogółu zarejestrowanych</i>	<i>11,2%</i>	<i>11,32%</i>	
<b>NIEPEŁNOSPRAWNI</b>	<b>99</b>	<b>7</b>	<b>7,1%</b>
<i>udział do ogółu zarejestrowanych</i>	<i>6,8%</i>	<i>6,60%</i>	
<b>BEZ PRAWA DO ZASIŁKU</b>	<b>1234</b>	<b>98</b>	<b>7,9%</b>
<i>udział do ogółu zarejestrowanych</i>	<i>84,6%</i>	<i>92,45%</i>	
<b>ZWOLNIENI Z PRZYCZYN ZAKŁADU PRACY</b>	<b>119</b>	<b>5</b>	<b>4,2%</b>
<i>udział do ogółu zarejestrowanych</i>	<i>8,2%</i>	<i>4,72%</i>	

	POWIAT	GMINA PERZÓW		UDZIAŁ % GMINY DO POWIATU	POWIAT	GMINA PERZÓW		UDZIAŁ % GMINY DO POWIATU
	styczeń				styczeń			
<b>NAPŁYW (rejestracja)</b>	<b>205</b>	<b>20</b>		<b>10%</b>	<b>205</b>	<b>20</b>		<b>10%</b>
<i>bez prawa do zasiłku</i>	<i>150</i>	<i>12</i>	<i>60%</i>		<i>150</i>	<i>12</i>	<i>60%</i>	
<i>po raz kolejny</i>	<i>162</i>	<i>15</i>	<i>75%</i>		<i>162</i>	<i>15</i>	<i>75%</i>	
<b>ODPŁYW (wyłączenia)</b>	<b>138</b>	<b>15</b>		<b>11%</b>	<b>138</b>	<b>15</b>		<b>11%</b>
<i>podjęcie pracy</i>	<i>73</i>	<i>5</i>	<i>33%</i>		<i>73</i>	<i>5</i>	<i>33%</i>	
<i>niepotwierdzenie gotowości</i>	<i>25</i>	<i>5</i>	<i>33%</i>		<i>25</i>	<i>5</i>	<i>33%</i>	
<i>dobrowolna rezygnacja</i>	<i>21</i>	<i>2</i>	<i>13%</i>		<i>21</i>	<i>2</i>	<i>13%</i>	
<b>OFERTY PRACY</b>	<b>125</b>	<b>0</b>		<b>0%</b>	<b>125</b>	<b>0</b>		<b>0%</b>
<i>z sektora prywatnego</i>	<i>123</i>	<i>0</i>	<i>0%</i>		<i>123</i>	<i>0</i>	<i>0%</i>	
<i>na stanowiska robotnicze</i>	<i>101</i>	<i>0</i>	<i>0%</i>		<i>101</i>	<i>0</i>	<i>0%</i>	
<i>dla niepełnosprawnych</i>	<i>1</i>	<i>0</i>	<i>0%</i>		<i>1</i>	<i>0</i>	<i>0%</i>	

**Liczba osób zaktywizowanych w ramach aktywnych form przeciwdziałania bezrobociu w styczniu 2014**

	<b>POWIAT</b>	<b>GMINA PERZÓW</b>	<b>UDZIAŁ % GMINY DO POWIATU</b>
<b>Prace interwencyjne</b>	<b>0</b>	<b>0</b>	0,0%
<i>udział do ogółu aktywnych form</i>	<i>0,0%</i>	<i>0,0%</i>	
<b>Roboty publiczne</b>	<b>0</b>	<b>0</b>	0,0%
<i>udział do ogółu aktywnych form</i>	<i>0,0%</i>	<i>0,0%</i>	
<b>Podjęcie działalności gospodarczej</b>	<b>0</b>	<b>0</b>	0,0%
<i>udział do ogółu aktywnych form</i>	<i>0,0%</i>	<i>0,0%</i>	
<b>Refundacja kosztów zatrudnienia bezrobotnego</b>	<b>2</b>	<b>0</b>	0,0%
<i>udział do ogółu aktywnych form</i>	<i>66,7%</i>	<i>0,0%</i>	
<b>Szkolenia</b>	<b>0</b>	<b>0</b>	0,0%
<i>udział do ogółu aktywnych form</i>	<i>0,0%</i>	<i>0,0%</i>	
<b>Staż pracy</b>	<b>1</b>	<b>0</b>	0,0%
<i>udział do ogółu aktywnych form</i>	<i>33,3%</i>	<i>0,0%</i>	
<b>Przygotowanie zawodowe w miejscu pracy</b>	<b>0</b>	<b>0</b>	0,0%
<i>udział do ogółu aktywnych form</i>	<i>0,0%</i>	<i>0,0%</i>	
<b>Podjęcie pracy w ramach środków PFRON</b>	<b>0</b>	<b>0</b>	0,0%
<i>udział do ogółu aktywnych form</i>	<i>0,0%</i>	<i>0,0%</i>	
<b>Prace społecznie użyteczne</b>	<b>0</b>	<b>0</b>	0,0%
<i>udział do ogółu aktywnych form</i>	<i>0,0%</i>	<i>0,0%</i>	
<b>Ogółem</b>	<b>3</b>	<b>0</b>	0,0%