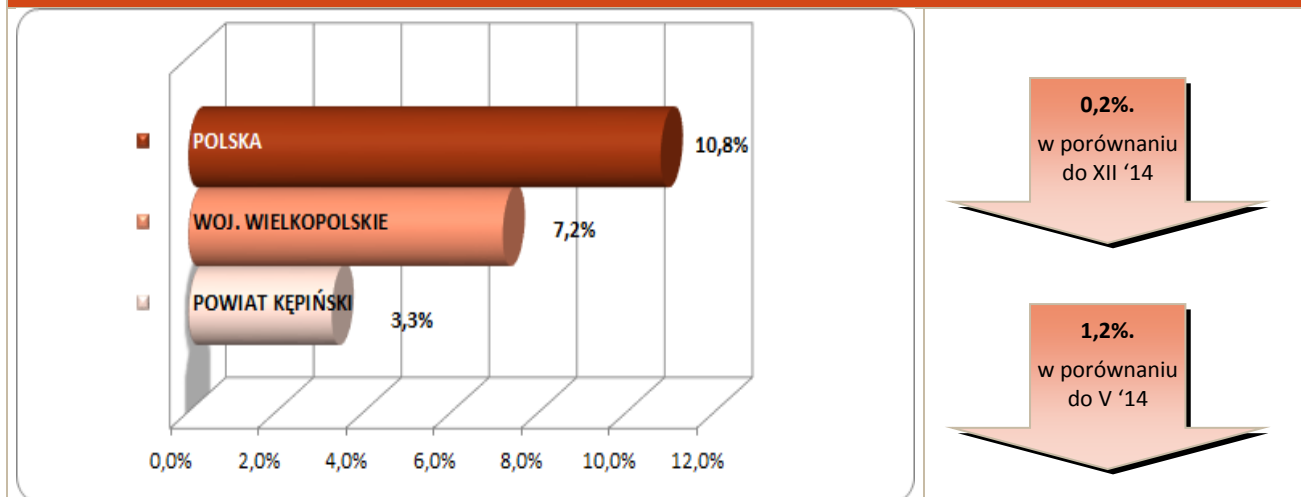


### Stopa bezrobocia – dane na koniec maja 2015r.



W czerwcu br. klientami Powiatowego Urzędu Pracy w Kępnie z **Gminy Perzów** było **59** osób, w tym:

- 59 bezrobotnych,
- 0 poszukujących pracy.

### Klienci PUP<sup>1</sup> na koniec czerwca 2015r. na tle poszczególnych gmin

Miasto / Gmina	Liczba bezrobotnych									
	Ogółem	w tym								
		+/- od początku roku	Kobiety	+/- od początku roku	Młodzież do 25 roku życia	+/- od początku roku	Długotrwale bezrobotni	+/- od początku roku	Bez prawa do zasiłku	+/- od początku roku
Miasto i Gmina Kępno	450	-32	276	-11	81	-5	195	-20	371	-7
Gmina Baranów	84	-16	57	-10	20	-4	30	-6	66	-11
Gmina Bralin	79	-7	47	-9	19	0	33	-7	64	-8
Gmina Łęka Opatowska	55	-16	31	-21	14	-5	24	-8	45	-13
Gmina Perzów	59	-25	33	-14	17	-3	29	-9	47	-34
Gmina Rychtal	67	-12	39	-15	16	2	29	-8	55	-12
Gmina Trzcinica	76	6	44	0	19	3	29	-11	56	-3
<b>Ogółem</b>	<b>870</b>	<b>-102</b>	<b>527</b>	<b>-80</b>	<b>186</b>	<b>-12</b>	<b>369</b>	<b>-69</b>	<b>704</b>	<b>-88</b>
w tym poszukujących pracy	20									
<b>Razem</b>	<b>890</b>									

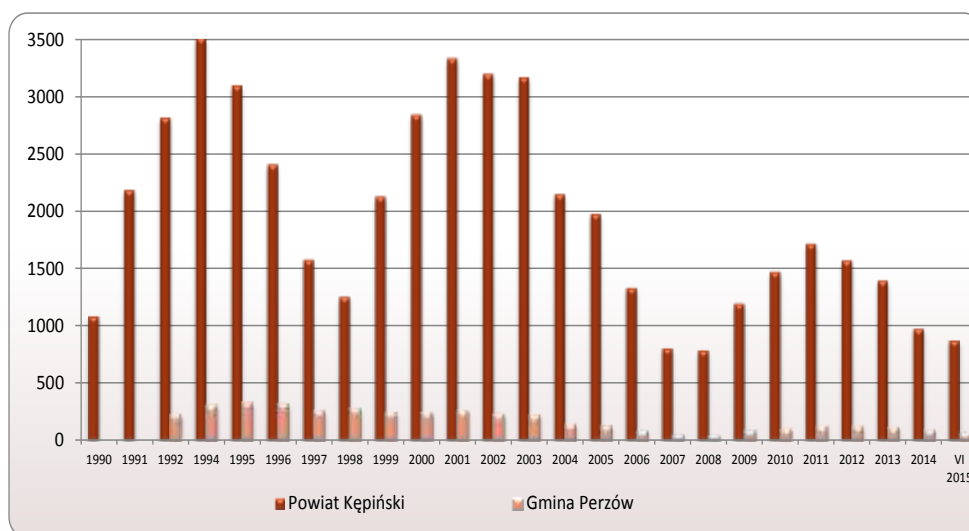
<sup>1</sup> Polska  
woj. wielkopolskie

1.702.078 } dane na koniec  
107.869 } V 2015r.

## Bezrobocie w latach 1990 – 2015

(do roku 1992 - nie prowadzono statystyk z podziałem na gminy)

### w Gminie Perzów i powiecie kępińskim



#### w Gminie Perzów

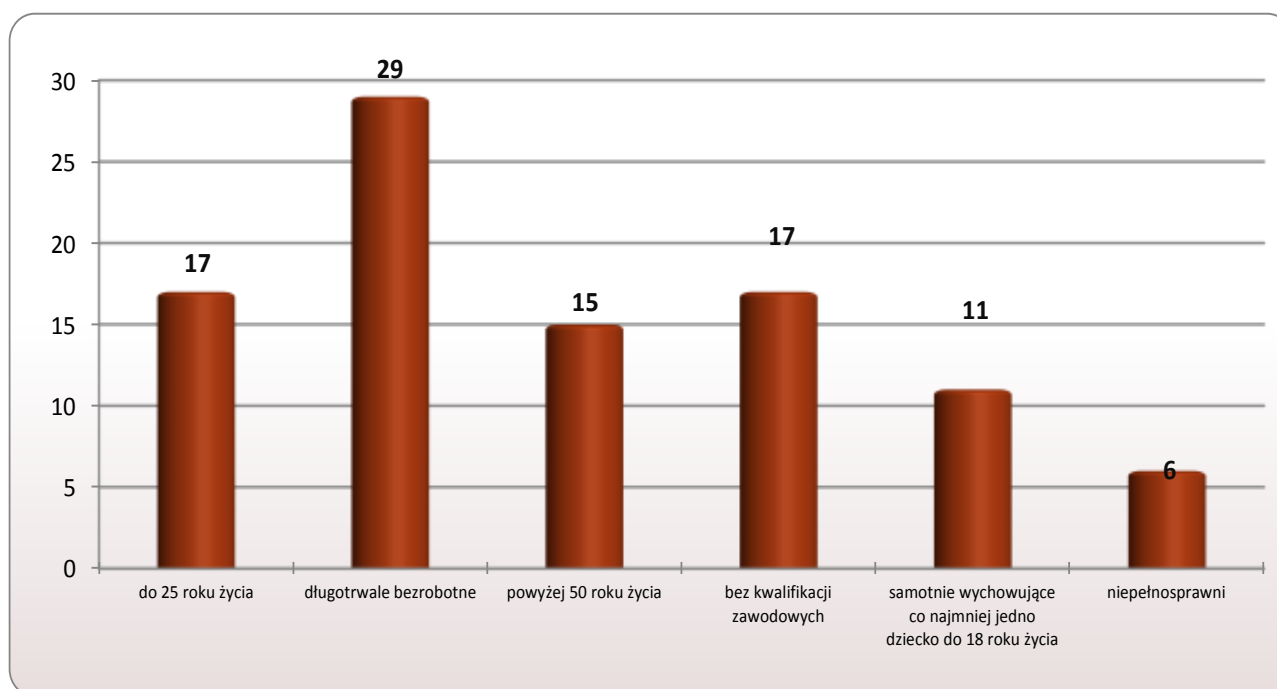
25 os.

w porównaniu  
do XII '14

20 os.

w porównaniu  
do VI '14

## Osoby bezrobotne według grup ryzyka na koniec czerwca 2015r.



**Zestawienie statystyczne  
udziału bezrobotnych, ruchu bezrobotnych oraz ofert pracy  
z terenu Gminy Perzów**

	POWIAT	GMINA PERZÓW	UDZIAŁ % GMINY DO POWIATU
<b>BEZROBOTNI</b>	<b>870</b>	<b>59</b>	6,8%
<b>KOBIETY</b>	<b>527</b>	<b>33</b>	6,3%
<i>udział do ogółu zarejestrowanych</i>	60,6%	55,93%	
<b>DO 30 ROKU ŻYCIA</b>	<b>324</b>	<b>27</b>	8,3%
<i>udział do ogółu zarejestrowanych</i>	37,2%	45,76%	
<b>W TYM DO 25 ROKU ŻYCIA</b>	<b>186</b>	<b>17</b>	9,1%
<i>udział do ogółu zarejestrowanych</i>	21,4%	28,81%	
<b>DŁUGOTRWALE BEZROBOTNE</b>	<b>369</b>	<b>29</b>	7,9%
<i>udział do ogółu zarejestrowanych</i>	42,4%	49,15%	
<b>ZAMIESZKALI NA WSI</b>	<b>583</b>	<b>59</b>	10,1%
<i>udział do ogółu zarejestrowanych</i>	67,0%	100,00%	
<b>POWYŻEJ 50 ROKU ŻYCIA</b>	<b>215</b>	<b>15</b>	7,0%
<i>udział do ogółu zarejestrowanych</i>	24,7%	25,42%	
<b>BEZ KWALIFIKACJI ZAWODOWYCH</b>	<b>201</b>	<b>17</b>	8,5%
<i>udział do ogółu zarejestrowanych</i>	23,1%	28,81%	
<b>POSIADAJĄCE CO NAJMNIEJ JEDNO DZIECKO DO 6 ROKU ŻYCIA</b>	<b>199</b>	<b>11</b>	5,5%
<i>udział do ogółu zarejestrowanych</i>	22,9%	18,64%	
<b>NIEPEŁNOSPRAWNI</b>	<b>90</b>	<b>6</b>	6,7%
<i>udział do ogółu zarejestrowanych</i>	10,3%	10,17%	
<b>BEZ PRAWA DO ZASIĘKU</b>	<b>704</b>	<b>47</b>	6,7%
<i>udział do ogółu zarejestrowanych</i>	80,9%	79,66%	
<b>ZWOLNIENI Z PRZYCZYŃ ZAKŁADU PRACY</b>	<b>75</b>	<b>8</b>	10,7%
<i>udział do ogółu zarejestrowanych</i>	8,6%	13,56%	

	POWIAT	GMINA PERZÓW		UDZIAŁ % GMINY DO POWIATU	POWIAT	GMINA PERZÓW		UDZIAŁ % GMINY DO POWIATU
	styczeń-czerwiec				czerwiec			
<b>NAPŁYW (rejestracja)</b>	<b>999</b>	<b>60</b>		<b>6%</b>	<b>155</b>	<b>10</b>		<b>6%</b>
<i>bez prawa do zasięku</i>	<b>791</b>	<b>45</b>	75%		<b>131</b>	<b>8</b>	80%	
<i>po raz kolejny</i>	<b>746</b>	<b>40</b>	67%		<b>122</b>	<b>8</b>	80%	
<b>ODPŁYW (wyłączenia)</b>	<b>1101</b>	<b>85</b>		<b>8%</b>	<b>202</b>	<b>16</b>		<b>8%</b>
<i>podjęcie pracy</i>	<b>495</b>	<b>30</b>	35%		<b>78</b>	<b>7</b>	44%	
<i>niepotwierdzenie gotowości</i>	<b>75</b>	<b>3</b>	4%		<b>9</b>	<b>0</b>	0%	
<i>dobrowolna rezygnacja</i>	<b>52</b>	<b>1</b>	1%		<b>9</b>	<b>0</b>	0%	
<b>OFERTY PRACY</b>	<b>1263</b>	<b>56</b>		<b>4%</b>	<b>159</b>	<b>4</b>		<b>3%</b>
<i>z sektora prywatnego</i>	<b>1154</b>	<b>50</b>	89%		<b>153</b>	<b>4</b>	100%	
<i>na stanowiska robotnicze</i>	<b>1075</b>	<b>41</b>	73%		<b>146</b>	<b>4</b>	100%	
<i>dla niepełnosprawnych</i>	<b>41</b>	<b>1</b>	2%		<b>6</b>	<b>1</b>	25%	

## Liczba osób zaktywizowanych w ramach aktywnych form przeciwdziałania bezrobociu w czerwcu 2015

	POWIAT	GMINA PERZÓW	UDZIAŁ % GMINY DO POWIATU
<b>Prace interwencyjne</b>	<b>35</b>	<b>2</b>	<b>5,7%</b>
<i>udział do ogółu aktywnych form</i>	<i>12,2%</i>	<i>8,0%</i>	
<b>Roboty publiczne</b>	<b>15</b>	<b>0</b>	<b>0,0%</b>
<i>udział do ogółu aktywnych form</i>	<i>5,2%</i>	<i>0,0%</i>	
<b>Podjęcie działalności gospodarczej</b>	<b>23</b>	<b>2</b>	<b>8,7%</b>
<i>udział do ogółu aktywnych form</i>	<i>8,0%</i>	<i>8,0%</i>	
<b>w tym w ramach bonu na zasiedlenie</b>	<b>0</b>	<b>0</b>	<b>0,0%</b>
<i>udział do ogółu aktywnych form</i>	<i>0,0%</i>	<i>0,0%</i>	
<b>Refundacja kosztów zatrudnienia bezrobotnego</b>	<b>33</b>	<b>3</b>	<b>9,1%</b>
<i>udział do ogółu aktywnych form</i>	<i>11,5%</i>	<i>12,0%</i>	
<b>Praca poza miejscem zamiesz. - bon na zasiedl.</b>	<b>3</b>	<b>0</b>	<b>0,0%</b>
<i>udział do ogółu aktywnych form</i>	<i>1,0%</i>	<i>0,0%</i>	
<b>Podjęcie pracy w ramach bonu zatrudnieniowego</b>	<b>0</b>	<b>0</b>	<b>0,0%</b>
<i>udział do ogółu aktywnych form</i>	<i>0,0%</i>	<i>0,0%</i>	
<b>Podj. pracy w ramach świadc. aktywizacyjnego</b>	<b>0</b>	<b>0</b>	<b>0,0%</b>
<i>udział do ogółu aktywnych form</i>	<i>0,0%</i>	<i>0,0%</i>	
<b>Podj. pracy w ramach grantu na telepracę</b>	<b>0</b>	<b>0</b>	<b>0,0%</b>
<i>udział do ogółu aktywnych form</i>	<i>0,0%</i>	<i>0,0%</i>	
<b>Podj. pracy w ramach refundacji składek ZUS</b>	<b>0</b>	<b>0</b>	<b>0,0%</b>
<i>udział do ogółu aktywnych form</i>	<i>0,0%</i>	<i>0,0%</i>	

<b>Podj. pracy w ramach dofinans. na zatrudn. os. 50+</b>	<b>0</b>	<b>0</b>	<b>0,0%</b>
<i>udział do ogółu aktywnych form</i>	<i>0,0%</i>	<i>0,0%</i>	
<b>Szkolenia</b>	<b>41</b>	<b>6</b>	<b>14,6%</b>
<i>udział do ogółu aktywnych form</i>	<i>14,3%</i>	<i>24,0%</i>	
<b>w tym w ramach bonu szkoleniowego</b>	<b>12</b>	<b>1</b>	<b>8,3%</b>
<i>udział do ogółu aktywnych form</i>	<i>4,2%</i>	<i>4,0%</i>	
<b>Staż</b>	<b>102</b>	<b>11</b>	<b>10,8%</b>
<i>udział do ogółu aktywnych form</i>	<i>35,5%</i>	<i>44,0%</i>	
<b>w tym w ramach bonu stażowego</b>	<b>0</b>	<b>0</b>	<b>0,0%</b>
<i>udział do ogółu aktywnych form</i>	<i>0,0%</i>	<i>0,0%</i>	
<b>Przygotowanie zawodowe dorosłych</b>	<b>0</b>	<b>0</b>	<b>0,0%</b>
<i>udział do ogółu aktywnych form</i>	<i>0,0%</i>	<i>0,0%</i>	
<b>Prace społecznie użyteczne</b>	<b>35</b>	<b>1</b>	<b>2,9%</b>
<i>udział do ogółu aktywnych form</i>	<i>12,2%</i>	<i>4,0%</i>	
<b>w tym w ramach PAI</b>	<b>14</b>	<b>1</b>	<b>7,1%</b>
<i>udział do ogółu aktywnych form</i>	<i>4,9%</i>	<i>4,0%</i>	
<b>Skierowania do agencji zatrudn. - działań aktyw.</b>	<b>0</b>	<b>0</b>	<b>0,0%</b>
<i>udział do ogółu aktywnych form</i>	<i>0,0%</i>	<i>0,0%</i>	
<b>Ogółem</b>	<b>287</b>	<b>25</b>	<b>8,7%</b>