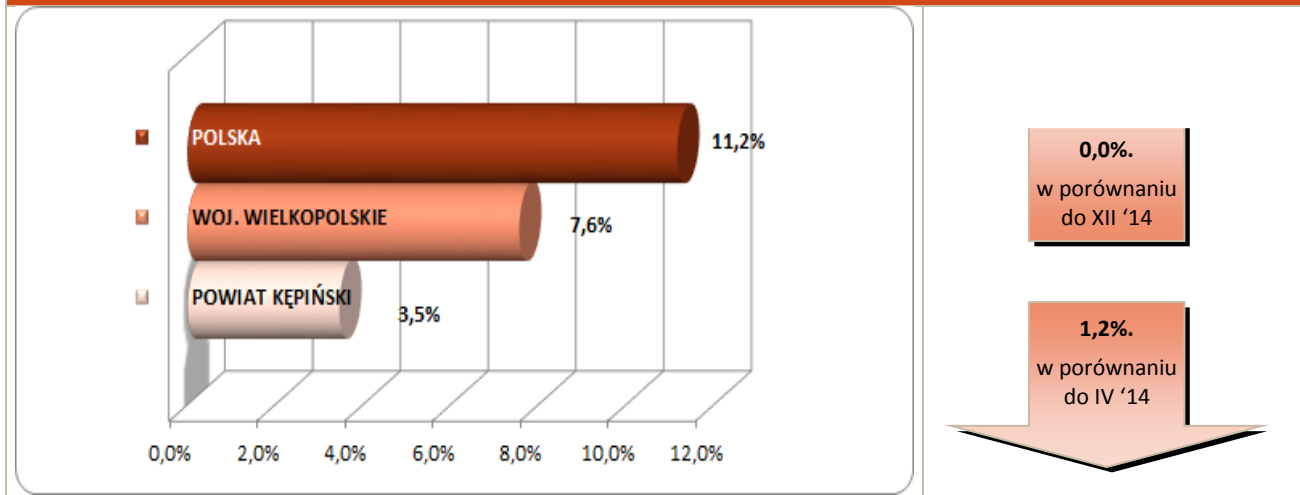


Stopa bezrobocia – dane na koniec kwietnia 2015r.



W maju br. klientami Powiatowego Urzędu Pracy w Kępnie z **Gminy Perzów** było **65 osób**, w tym:

- 65 bezrobotnych,
- 0 poszukujących pracy.

Klienci PUP¹ na koniec maja 2015r. na tle poszczególnych gmin

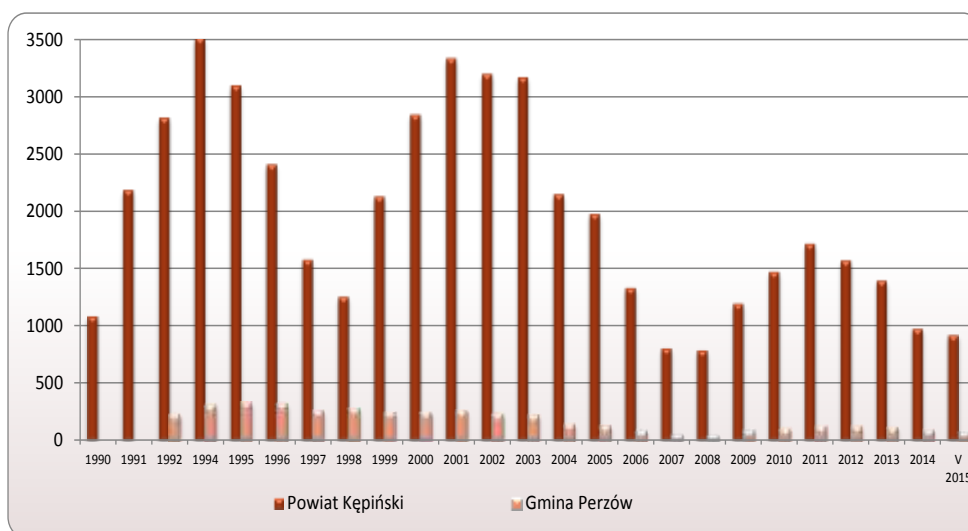
Miasto / Gmina	Liczba bezrobotnych									
	Ogółem	w tym								
		+/- od początku roku	Kobiety	+/- od początku roku	Młodzież do 25 roku życia	+/- od początku roku	Długotrwale bezrobotni	+/- od początku roku	Bez prawa do zasiłku	+/- od początku roku
Miasto i Gmina Kępno	469	-13	288	1	93	7	200	-15	380	2
Gmina Baranów	95	-5	64	-3	30	6	35	-1	74	-3
Gmina Bralin	80	-6	50	-6	24	5	32	-8	68	-4
Gmina Łęka Opatowska	63	-8	34	-18	15	-4	26	-6	46	-12
Gmina Perzów	65	-19	35	-12	20	0	32	-6	53	-28
Gmina Rychtal	70	-9	46	-8	23	9	30	-7	61	-6
Gmina Trzcinica	75	5	47	3	18	2	32	-8	58	-1
Ogółem	917	-55	564	-43	223	25	387	-51	740	-52
<i>w tym poszukujących pracy</i>	24									
Razem	941									

¹ Polska 1.782.181 } dane na koniec
woj. wielkopolskie 113.008 } IV 2015r.

Bezrobocie w latach 1990 – 2015

(do roku 1992 - nie prowadzono statystyk z podziałem na gminy)

w Gminie Perzów i powiecie kępińskim



w Gminie Perzów

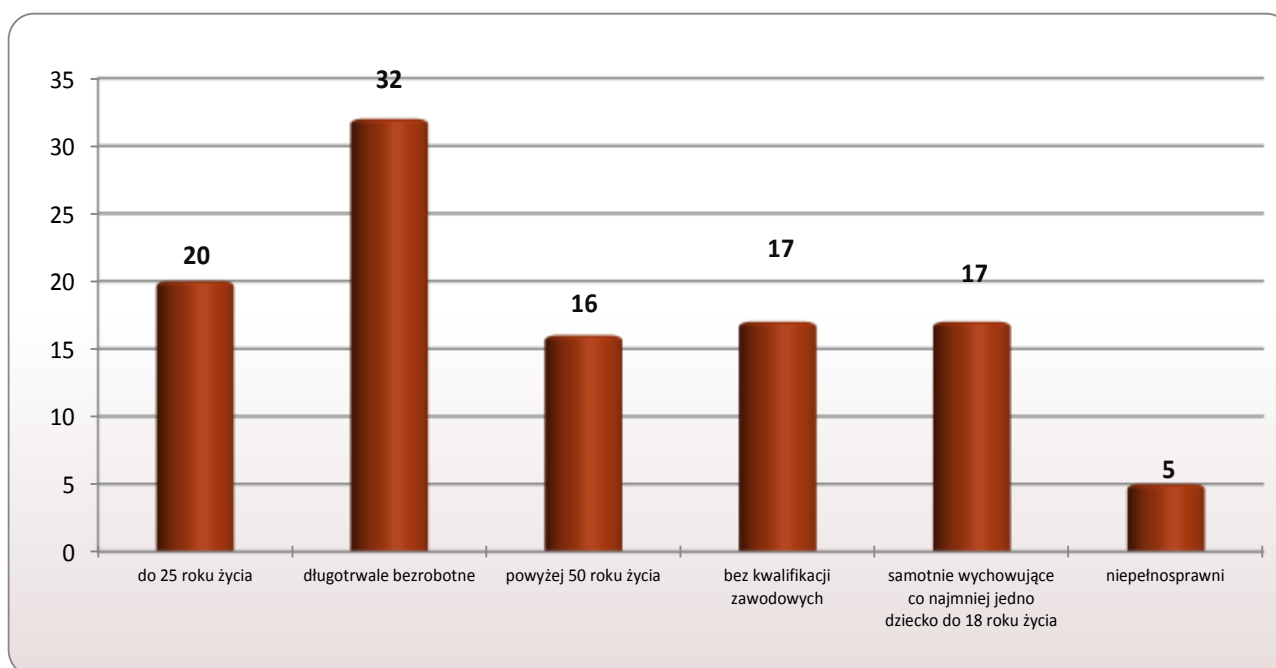
19 os.

w porównaniu
do XII '14

28 os.

w porównaniu
do V '14

Osoby bezrobotne według grup ryzyka na koniec maja 2015r.



**Zestawienie statystyczne
udziału bezrobotnych, ruchu bezrobotnych oraz ofert pracy
z terenu Gminy Perzów**

	POWIAT	GMINA PERZÓW	UDZIAŁ % GMINY DO POWIATU
BEZROBOTNI	917	65	7,1%
KOBIETY	564	35	6,2%
<i>udział do ogółu zarejestrowanych</i>	<i>61,5%</i>	<i>53,85%</i>	
DO 30 ROKU ŻYCIA	370	29	7,8%
<i>udział do ogółu zarejestrowanych</i>	<i>40,3%</i>	<i>44,62%</i>	
W TYM DO 25 ROKU ŻYCIA	223	20	9,0%
<i>udział do ogółu zarejestrowanych</i>	<i>24,3%</i>	<i>30,77%</i>	
DŁUGOTRWALE BEZROBOTNE	387	32	8,3%
<i>udział do ogółu zarejestrowanych</i>	<i>42,2%</i>	<i>49,23%</i>	
ZAMIESZKALI NA WSI	614	65	10,6%
<i>udział do ogółu zarejestrowanych</i>	<i>67,0%</i>	<i>100,00%</i>	
POWYŻEJ 50 ROKU ŻYCIA	219	16	7,3%
<i>udział do ogółu zarejestrowanych</i>	<i>23,9%</i>	<i>24,62%</i>	
BEZ KWALIFIKACJI ZAWODOWYCH	215	17	7,9%
<i>udział do ogółu zarejestrowanych</i>	<i>23,4%</i>	<i>26,15%</i>	
POSIADAJĄCE CO NAJMNIEJ JEDNO DZIECKO DO 6 ROKU ŻYCIA	210	17	8,1%
<i>udział do ogółu zarejestrowanych</i>	<i>22,9%</i>	<i>26,15%</i>	
NIEPEŁNOSPRAWNI	90	5	5,6%
<i>udział do ogółu zarejestrowanych</i>	<i>9,8%</i>	<i>7,69%</i>	
BEZ PRAWA DO ZASIĘKU	740	53	7,2%
<i>udział do ogółu zarejestrowanych</i>	<i>80,7%</i>	<i>81,54%</i>	
ZWOLNIENI Z PRZYCZYN ZAKŁADU PRACY	81	7	8,6%
<i>udział do ogółu zarejestrowanych</i>	<i>8,8%</i>	<i>10,77%</i>	

	POWIAT	GMINA PERZÓW		UDZIAŁ % GMINY DO POWIATU	POWIAT	GMINA PERZÓW		UDZIAŁ % GMINY DO POWIATU
	styczeń-maj				maj			
NAPŁYW (rejestracja)	844	50		6%	147	3		2%
<i>bez prawa do zasięku</i>	660	37	74%		124	2	67%	
<i>po raz kolejny</i>	624	32	64%		93	1	33%	
ODPŁYW (wyłączenia)	899	69		8%	216	21		10%
<i>podjęcie pracy</i>	417	23	33%		89	6	29%	
<i>niepotwierdzenie gotowości</i>	66	3	4%		15	2	10%	
<i>dobrowolna rezygnacja</i>	43	1	1%		6	0	0%	
OFERTY PRACY	1104	52		5%	263	11		4%
<i>z sektora prywatnego</i>	1001	46	88%		230	9	82%	
<i>na stanowiska robotnicze</i>	929	37	71%		223	9	82%	
<i>dla niepełnosprawnych</i>	35	0	0%		10	0	0%	

Liczba osób zaktywizowanych w ramach aktywnych form przeciwdziałania bezrobociu w maju 2015

	POWIAT	GMINA PERZÓW	UDZIAŁ % GMINY DO POWIATU
Prace interwencyjne	31	2	6,5%
<i>udział do ogółu aktywnych form</i>	14,4%	10,0%	
Roboty publiczne	12	0	0,0%
<i>udział do ogółu aktywnych form</i>	5,6%	0,0%	
Podjęcie działalności gospodarczej	9	1	11,1%
<i>udział do ogółu aktywnych form</i>	4,2%	5,0%	
w tym w ramach bonu na zasiedlenie	0	0	0,0%
<i>udział do ogółu aktywnych form</i>	0,0%	0,0%	
Refundacja kosztów zatrudnienia bezrobotnego	27	3	11,1%
<i>udział do ogółu aktywnych form</i>	12,6%	15,0%	
Praca poza miejscem zamiesz. - bon na zasiedl.	2	0	0,0%
<i>udział do ogółu aktywnych form</i>	0,9%	0,0%	
Podjęcie pracy w ramach bonu zatrudnieniowego	0	0	0,0%
<i>udział do ogółu aktywnych form</i>	0,0%	0,0%	
Podj. pracy w ramach świadc. aktywizacyjnego	0	0	0,0%
<i>udział do ogółu aktywnych form</i>	0,0%	0,0%	
Podj. pracy w ramach grantu na telepracę	0	0	0,0%
<i>udział do ogółu aktywnych form</i>	0,0%	0,0%	
Podj. pracy w ramach refundacji składek ZUS	0	0	0,0%
<i>udział do ogółu aktywnych form</i>	0,0%	0,0%	

Podj. pracy w ramach dofinans. na zatr. os. 50+	0	0	0,0%
<i>udział do ogółu aktywnych form</i>	0,0%	0,0%	
Szkolenia	39	6	15,4%
<i>udział do ogółu aktywnych form</i>	18,1%	30,0%	
w tym w ramach bonu szkoleniowego	10	1	10,0%
<i>udział do ogółu aktywnych form</i>	4,7%	5,0%	
Staż	61	7	11,5%
<i>udział do ogółu aktywnych form</i>	28,4%	35,0%	
w tym w ramach bonu stażowego	0	0	0,0%
<i>udział do ogółu aktywnych form</i>	0,0%	0,0%	
Przygotowanie zawodowe dorosłych	0	0	0,0%
<i>udział do ogółu aktywnych form</i>	0,0%	0,0%	
Prace społecznie użyteczne	34	1	2,9%
<i>udział do ogółu aktywnych form</i>	15,8%	5,0%	
w tym w ramach PAI	14	1	7,1%
<i>udział do ogółu aktywnych form</i>	6,5%	5,0%	
Skierowania do agencji zatr. - działań aktyw.	0	0	0,0%
<i>udział do ogółu aktywnych form</i>	0,0%	0,0%	
Ogółem	215	20	9,3%