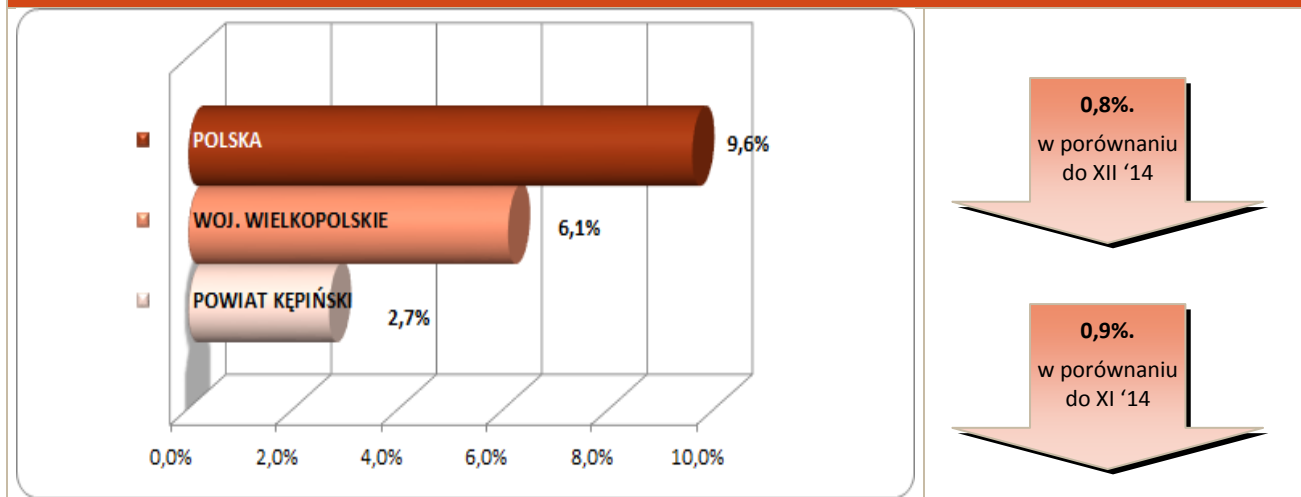


#### Stopa bezrobocia – dane na koniec listopada 2015r.



W grudniu ub. r. klientami Powiatowego Urzędu Pracy w Kępnie z **Gminy Perzów** były **63** osoby, w tym:

- 62 bezrobotne,
- 1 poszukująca pracy.

#### Klienci PUP<sup>1</sup> na koniec grudnia 2015r. na tle poszczególnych gmin

Miasto / Gmina	Liczba bezrobotnych									
	Ogółem		w tym							
		+/- od początku roku	Kobiety	+/- od początku roku	Młodzież do 25 roku życia	+/- od początku roku	Długotrwale bezrobotni	+/- od początku roku	Bez prawa do zasiłku	+/- od początku roku
Miasto i Gmina Kępno	380	-102	215	-72	63	-23	166	-49	315	-63
Gmina Baranów	85	-15	58	-9	22	-2	30	-6	71	-6
Gmina Bralin	59	-27	34	-22	10	-9	20	-20	43	-29
Gmina Łęka Opatowska	57	-14	38	-14	12	-7	19	-13	42	-16
Gmina Perzów	62	-22	34	-13	13	-7	28	-10	51	-30
Gmina Rychtal	68	-11	45	-9	8	-6	27	-10	56	-11
Gmina Trzcinica	61	-9	38	-6	17	1	25	-15	52	-7
Ogółem	772	-200	462	-145	145	-53	315	-123	630	-162
w tym poszukujących pracy	25									
Razem	797									

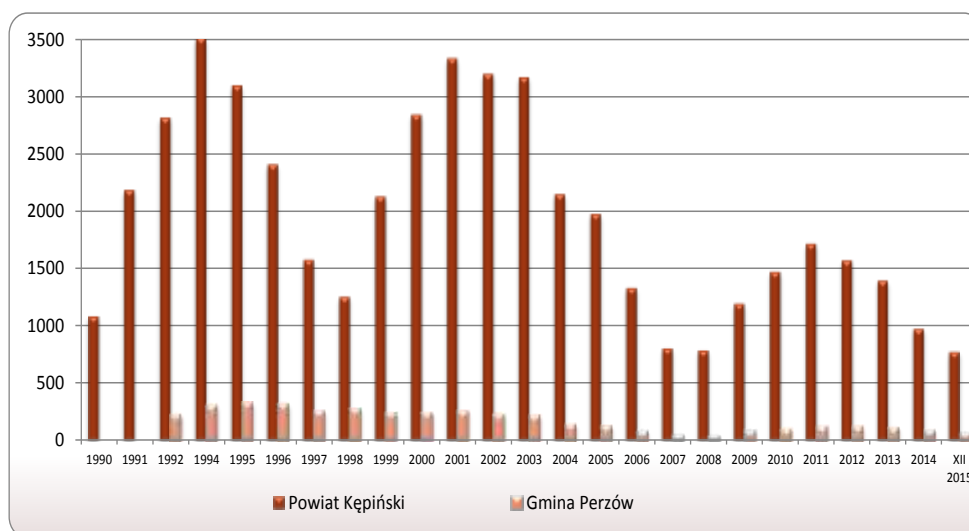
<sup>1</sup> Polska  
woj. wielkopolskie

1.530.597 } dane na koniec  
91.926 } XI 2015r.

## Bezrobocie w latach 1990 – 2015

(do roku 1992 - nie prowadzono statystyk z podziałem na gminy)

### w Gminie Perzów i powiecie kępińskim



#### w Gminie Perzów

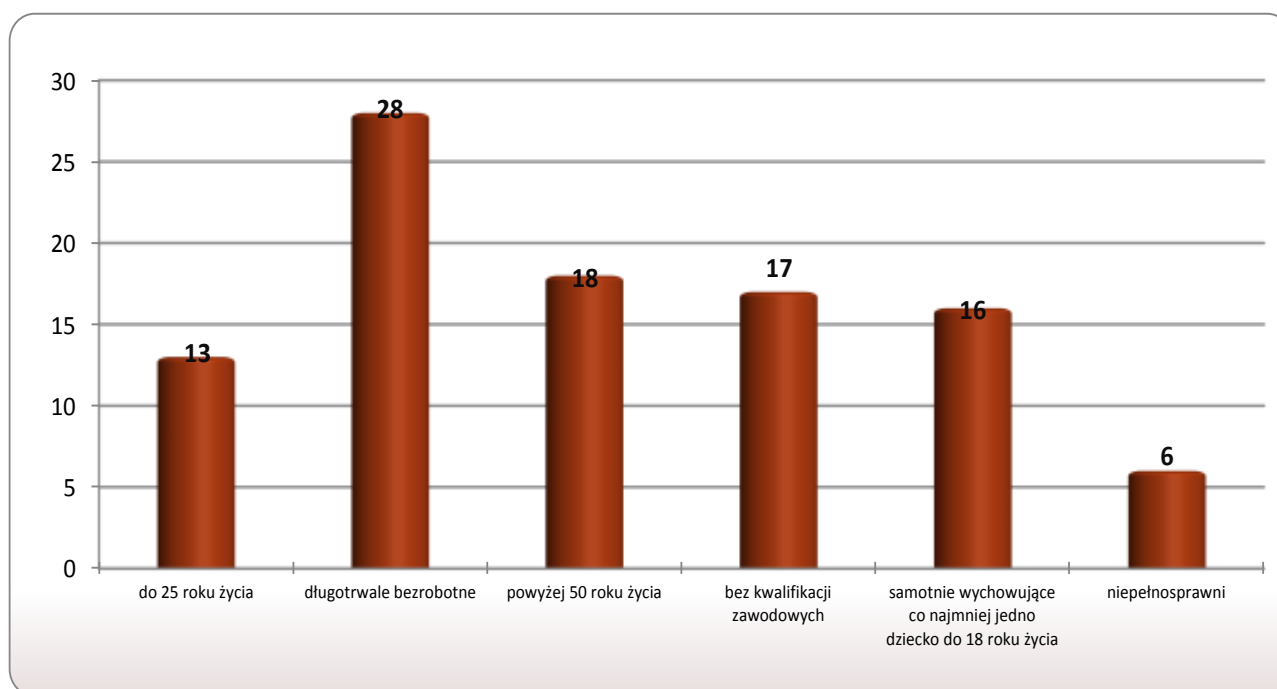
**22 os.**

w porównaniu  
do XII '14

**44 os.**

w porównaniu  
do XII '13

## Osoby bezrobotne według grup ryzyka na koniec grudnia 2015r.



**Zestawienie statystyczne  
udziału bezrobotnych, ruchu bezrobotnych oraz ofert pracy  
z terenu Gminy Perzów**

	POWIAT	GMINA PERZÓW	UDZIAŁ % GMINY DO POWIATU
<b>BEZROBOTNI</b>	<b>772</b>	<b>62</b>	<b>8,0%</b>
<b>KOBIETY</b>	<b>462</b>	<b>34</b>	<b>7,4%</b>
<i>udział do ogółu zarejestrowanych</i>	<i>59,8%</i>	<i>54,84%</i>	
<b>DO 30 ROKU ŻYCIA</b>	<b>262</b>	<b>24</b>	<b>9,2%</b>
<i>udział do ogółu zarejestrowanych</i>	<i>33,9%</i>	<i>38,71%</i>	
<b>W TYM DO 25 ROKU ŻYCIA</b>	<b>145</b>	<b>13</b>	<b>9,0%</b>
<i>udział do ogółu zarejestrowanych</i>	<i>18,8%</i>	<i>20,97%</i>	
<b>DŁUGOTRWALE BEZROBOTNE</b>	<b>315</b>	<b>28</b>	<b>8,9%</b>
<i>udział do ogółu zarejestrowanych</i>	<i>40,8%</i>	<i>45,16%</i>	
<b>ZAMIESZKALI NA WSI</b>	<b>535</b>	<b>62</b>	<b>11,6%</b>
<i>udział do ogółu zarejestrowanych</i>	<i>69,3%</i>	<i>100,00%</i>	
<b>POWYŻEJ 50 ROKU ŻYCIA</b>	<b>230</b>	<b>18</b>	<b>7,8%</b>
<i>udział do ogółu zarejestrowanych</i>	<i>29,8%</i>	<i>29,03%</i>	
<b>BEZ KWALIFIKACJI ZAWODOWYCH</b>	<b>172</b>	<b>17</b>	<b>9,9%</b>
<i>udział do ogółu zarejestrowanych</i>	<i>22,3%</i>	<i>27,42%</i>	
<b>POSIADAJĄCE CO NAJMNIEJ JEDNO DZIECKO DO 6 ROKU ŻYCIA</b>	<b>167</b>	<b>16</b>	<b>9,6%</b>
<i>udział do ogółu zarejestrowanych</i>	<i>21,6%</i>	<i>25,81%</i>	
<b>NIEPEŁNOSPRAWNI</b>	<b>84</b>	<b>6</b>	<b>7,1%</b>
<i>udział do ogółu zarejestrowanych</i>	<i>10,9%</i>	<i>9,68%</i>	
<b>BEZ PRAWA DO ZASIŁKU</b>	<b>630</b>	<b>51</b>	<b>8,1%</b>
<i>udział do ogółu zarejestrowanych</i>	<i>81,6%</i>	<i>82,26%</i>	
<b>ZWOLNIENI Z PRZYZYNY ZAKŁADU PRACY</b>	<b>67</b>	<b>4</b>	<b>6,0%</b>
<i>udział do ogółu zarejestrowanych</i>	<i>8,7%</i>	<i>6,45%</i>	

	POWIAT	GMINA PERZÓW		UDZIAŁ % GMINY DO POWIATU	POWIAT	GMINA PERZÓW		UDZIAŁ % GMINY DO POWIATU
	styczeń-grudzień				grudzień			
NAPŁYW (rejestracja)	2140	148		7%	212	16		8%
bez prawa do zasiłku	1755	119	80%		177	14	88%	
po raz kolejny	1577	110	74%		188	16	100%	
ODPŁYW (wyłączenia)	2340	170		7%	200	16		8%
podjęcie pracy	1190	84	49%		151	15	94%	
niepotwierdzenie gotowości	127	6	4%		9	0	0%	
dobrowolna rezygnacja	81	1	1%		5	0	0%	
OFERTY PRACY	2516	118		5%	173	4		2%
z sektora prywatnego	2298	108	92%		166	4	100%	
na stanowiska robotnicze	2086	93	79%		147	3	75%	
dla niepełnosprawnych	78	2	2%		2	0	0%	

**Liczba osób zaktywizowanych w ramach aktywnych form przeciwdziałania  
bezrobociu w grudniu 2015**

	POWIAT	GMINA PERZÓW	UDZIAŁ % GMINY DO POWIATU
<b>Prace interwencyjne</b>	<b>56</b>	<b>2</b>	<b>3,6%</b>
<i>udział do ogółu aktywnych form</i>	<i>8,3%</i>	<i>3,7%</i>	
<b>Roboty publiczne</b>	<b>15</b>	<b>0</b>	<b>0,0%</b>
<i>udział do ogółu aktywnych form</i>	<i>2,2%</i>	<i>0,0%</i>	
<b>Podjęcie działalności gospodarczej</b>	<b>108</b>	<b>8</b>	<b>7,4%</b>
<i>udział do ogółu aktywnych form</i>	<i>16,0%</i>	<i>14,8%</i>	
<b>w tym w ramach bonu na zasiedlenie</b>	<b>0</b>	<b>0</b>	<b>0,0%</b>
<i>udział do ogółu aktywnych form</i>	<i>0,0%</i>	<i>0,0%</i>	
<b>Refundacja kosztów zatrudnienia bezrobotnego</b>	<b>95</b>	<b>5</b>	<b>5,3%</b>
<i>udział do ogółu aktywnych form</i>	<i>14,1%</i>	<i>9,3%</i>	
<b>Praca poza miejscem zamiesz. - bon na zasiedl.</b>	<b>1</b>	<b>0</b>	<b>0,0%</b>
<i>udział do ogółu aktywnych form</i>	<i>0,1%</i>	<i>0,0%</i>	
<b>Podjęcie pracy w ramach bonu zatrudnieniowego</b>	<b>0</b>	<b>0</b>	<b>0,0%</b>
<i>udział do ogółu aktywnych form</i>	<i>0,0%</i>	<i>0,0%</i>	
<b>Podj. pracy w ramach świadc. aktywizacyjnego</b>	<b>0</b>	<b>0</b>	<b>0,0%</b>
<i>udział do ogółu aktywnych form</i>	<i>0,0%</i>	<i>0,0%</i>	
<b>Podj. pracy w ramach grantu na telepracę</b>	<b>0</b>	<b>0</b>	<b>0,0%</b>
<i>udział do ogółu aktywnych form</i>	<i>0,0%</i>	<i>0,0%</i>	
<b>Podj. pracy w ramach refundacji składek ZUS</b>	<b>0</b>	<b>0</b>	<b>0,0%</b>
<i>udział do ogółu aktywnych form</i>	<i>0,0%</i>	<i>0,0%</i>	

<b>Podj. pracy w ramach dofinans. na zatrudn. os. 50+</b>	<b>0</b>	<b>0</b>	<b>0,0%</b>
<i>udział do ogółu aktywnych form</i>	<i>0,0%</i>	<i>0,0%</i>	
<b>Szkolenia</b>	<b>98</b>	<b>12</b>	<b>12,2%</b>
<i>udział do ogółu aktywnych form</i>	<i>14,6%</i>	<i>22,2%</i>	
<b>w tym w ramach bonu szkoleniowego</b>	<b>19</b>	<b>4</b>	<b>21,1%</b>
<i>udział do ogółu aktywnych form</i>	<i>2,8%</i>	<i>7,4%</i>	
<b>Staż</b>	<b>235</b>	<b>24</b>	<b>10,2%</b>
<i>udział do ogółu aktywnych form</i>	<i>34,9%</i>	<i>44,4%</i>	
<b>w tym w ramach bonu stażowego</b>	<b>0</b>	<b>0</b>	<b>0,0%</b>
<i>udział do ogółu aktywnych form</i>	<i>0,0%</i>	<i>0,0%</i>	
<b>Przygotowanie zawodowe dorosłych</b>	<b>0</b>	<b>0</b>	<b>0,0%</b>
<i>udział do ogółu aktywnych form</i>	<i>0,0%</i>	<i>0,0%</i>	
<b>Prace społecznie użyteczne</b>	<b>65</b>	<b>3</b>	<b>4,6%</b>
<i>udział do ogółu aktywnych form</i>	<i>9,7%</i>	<i>5,6%</i>	
<b>w tym w ramach PAI</b>	<b>44</b>	<b>3</b>	<b>6,8%</b>
<i>udział do ogółu aktywnych form</i>	<i>6,5%</i>	<i>5,6%</i>	
<b>Skierowania do agencji zatrudn. - działań aktyw.</b>	<b>0</b>	<b>0</b>	<b>0,0%</b>
<i>udział do ogółu aktywnych form</i>	<i>0,0%</i>	<i>0,0%</i>	
<b>Ogółem</b>	<b>673</b>	<b>54</b>	<b>8,0%</b>