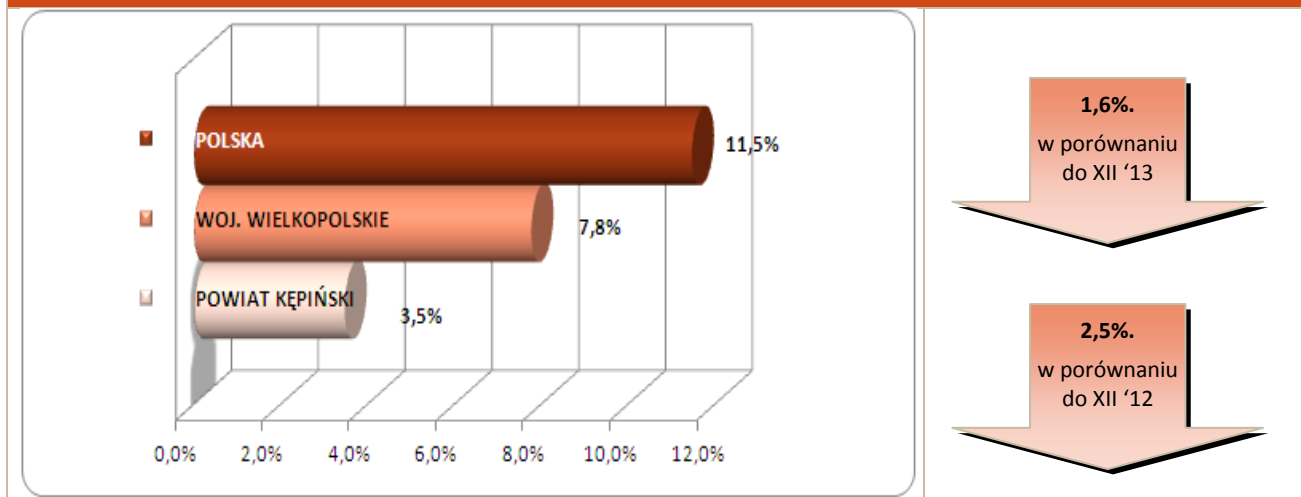


Stopa bezrobocia – dane na koniec grudnia 2014r.



W styczniu br. klientami Powiatowego Urzędu Pracy w Kępnie z **Gminy Perzów** było **88** osób, w tym:

- 88 bezrobotnych,
- 0 poszukujących pracy.

Klienci PUP¹ na koniec stycznia 2015r. na tle poszczególnych gmin

Miasto / Gmina	Liczba bezrobotnych									
	Ogółem		w tym							
	+/- od początku roku	Kobiety	+/- od początku roku	Młodzież do 25 roku życia	+/- od początku roku	Długotrwale bezrobotni	+/- od początku roku	Bez prawa do zasiłku	+/- od początku roku	
Miasto i Gmina Kępno	534	52	311	24	111	25	225	10	417	39
Gmina Baranów	109	9	68	1	25	1	35	-1	78	1
Gmina Bralin	92	6	58	2	25	6	36	-4	74	2
Gmina Łęka Opatowska	82	11	51	-1	20	1	34	2	57	-1
Gmina Perzów	88	4	52	5	24	4	39	1	77	-4
Gmina Rychtal	76	-3	51	-3	15	1	33	-4	62	-5
Gmina Trzcinica	83	13	52	8	22	6	41	1	69	10
Ogółem	1 064	92	643	36	242	44	443	5	834	42
w tym poszukujących pracy	30									
Razem	1 094									

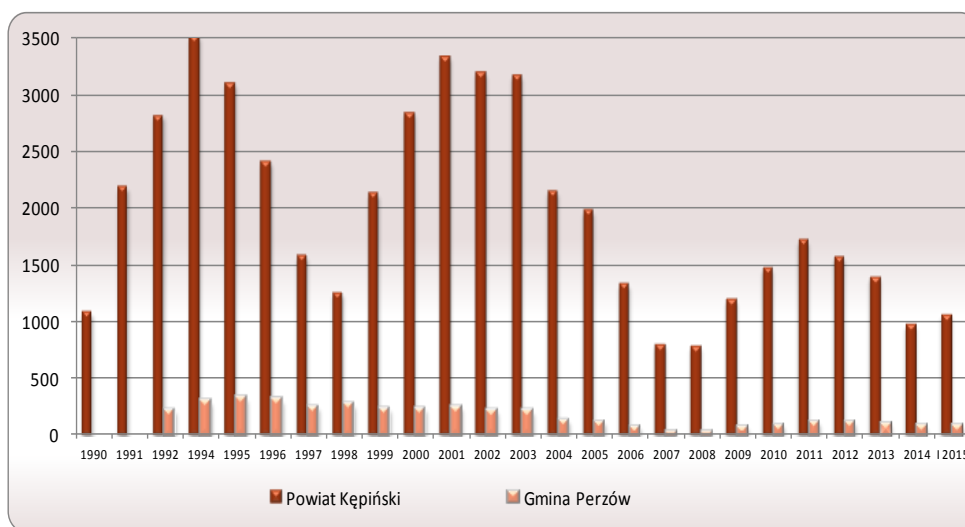
¹ Polska
woj. wielkopolskie

1.825.180 } dane na koniec
116.410 } XII 2014r.

Bezrobocie w latach 1990 – 2015

(do roku 1992 - nie prowadzono statystyk z podziałem na gminy)

w Gminie Perzów i powiecie kępińskim



w Gminie Perzów

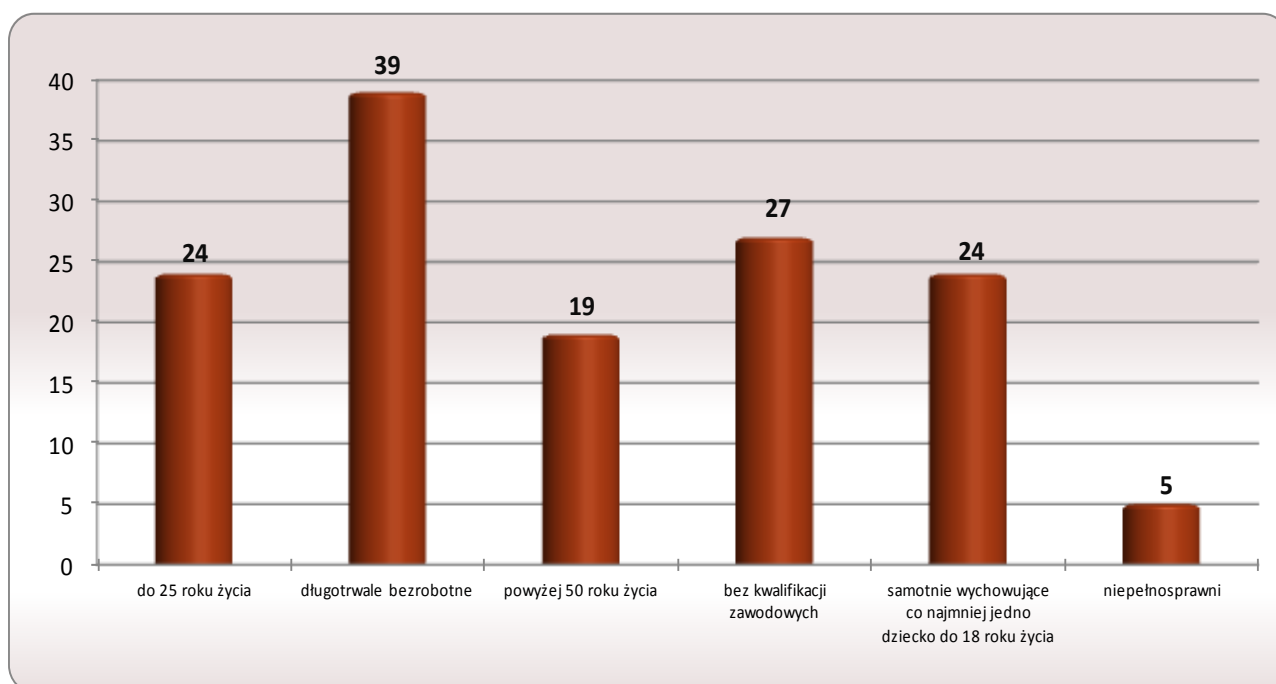
4 os.

w porównaniu
do XII '14

23 os.

w porównaniu
do I '14

Osoby bezrobotne według grup ryzyka na koniec stycznia 2015r.



**Zestawienie statystyczne
udziału bezrobotnych, ruchu bezrobotnych oraz ofert pracy
z terenu Gminy Perzów**

	POWIAT	GMINA PERZÓW	UDZIAŁ % GMINY DO POWIATU
BEZROBOTNI	1 064	88	8,3%
KOBIETY	643	52	8,1%
<i>udział do ogółu zarejestrowanych</i>	<i>60,4%</i>	<i>59,09%</i>	
DO 30 ROKU ŻYCIA	412	41	10,0%
<i>udział do ogółu zarejestrowanych</i>	<i>38,7%</i>	<i>46,59%</i>	
W TYM DO 25 ROKU ŻYCIA	242	24	9,9%
<i>udział do ogółu zarejestrowanych</i>	<i>22,7%</i>	<i>27,27%</i>	
DŁUGOTRWALE BEZROBOTNE	443	39	8,8%
<i>udział do ogółu zarejestrowanych</i>	<i>41,6%</i>	<i>44,32%</i>	
ZAMIESZKALI NA WSI	729	88	12,1%
<i>udział do ogółu zarejestrowanych</i>	<i>68,5%</i>	<i>100,00%</i>	
POWYŻEJ 50 ROKU ŻYCIA	262	19	7,3%
<i>udział do ogółu zarejestrowanych</i>	<i>24,6%</i>	<i>21,59%</i>	
BEZ KWALIFIKACJI ZAWODOWYCH	238	27	11,3%
<i>udział do ogółu zarejestrowanych</i>	<i>22,4%</i>	<i>30,68%</i>	
POSIADAJĄCE CO NAJMNIEJ JEDNO DZIECKO DO 6 ROKU ŻYCIA	225	24	10,7%
<i>udział do ogółu zarejestrowanych</i>	<i>21,1%</i>	<i>27,27%</i>	
NIEPEŁNOSPRAWNI	93	5	5,4%
<i>udział do ogółu zarejestrowanych</i>	<i>8,7%</i>	<i>5,68%</i>	
BEZ PRAWA DO ZASIĘKU	834	77	9,2%
<i>udział do ogółu zarejestrowanych</i>	<i>78,4%</i>	<i>87,50%</i>	
ZWOLNIENI Z PRZYCZYN ZAKŁADU PRACY	96	6	6,3%
<i>udział do ogółu zarejestrowanych</i>	<i>9,0%</i>	<i>6,82%</i>	

	POWIAT	GMINA PERZÓW		UDZIAŁ % GMINY DO POWIATU	POWIAT	GMINA PERZÓW		UDZIAŁ % GMINY DO POWIATU
	styczeń				styczeń			
NAPŁYW (rejestracja)	209	11		5%	209	11		5%
<i>bez prawa do zasięku</i>	140	5	45%		140	5	45%	
<i>po raz kolejny</i>	171	10	91%		171	10	91%	
ODPŁYW (wyłączenia)	117	8		7%	117	8		7%
<i>podjęcie pracy</i>	60	4	50%		60	4	50%	
<i>niepotwierdzenie gotowości</i>	10	0	0%		10	0	0%	
<i>dobrowolna rezygnacja</i>	11	0	0%		11	0	0%	
OFERTY PRACY	125	6		5%	125	6		5%
<i>z sektora prywatnego</i>	115	3	50%		115	3	50%	
<i>na stanowiska robotnicze</i>	96	3	50%		96	3	50%	
<i>dla niepełnosprawnych</i>	2	0	0%		2	0	0%	

Liczba osób zaktywizowanych w ramach aktywnych form przeciwdziałania bezrobociu w styczniu 2015

	POWIAT	GMINA PERZÓW	UDZIAŁ % GMINY DO POWIATU
Prace interwencyjne	0	0	0,0%
<i>udział do ogółu aktywnych form</i>	0,0%	0,0%	
Roboty publiczne	0	0	0,0%
<i>udział do ogółu aktywnych form</i>	0,0%	0,0%	
Podjęcie działalności gospodarczej	0	0	0,0%
<i>udział do ogółu aktywnych form</i>	0,0%	0,0%	
w tym w ramach bonu na zasiedlenie	0	0	0,0%
<i>udział do ogółu aktywnych form</i>	0,0%	0,0%	
Refundacja kosztów zatrudnienia bezrobotnego	1	0	0,0%
<i>udział do ogółu aktywnych form</i>	25,0%	0,0%	
Praca poza miejscem zamiesz. - bon na zasiedl.	2	0	0,0%
<i>udział do ogółu aktywnych form</i>	50,0%	0,0%	
Podjęcie pracy w ramach bonu zatrudnieniowego	0	0	0,0%
<i>udział do ogółu aktywnych form</i>	0,0%	0,0%	
Podj. pracy w ramach świadc. aktywizacyjnego	0	0	0,0%
<i>udział do ogółu aktywnych form</i>	0,0%	0,0%	
Podj. pracy w ramach grantu na telepracę	0	0	0,0%
<i>udział do ogółu aktywnych form</i>	0,0%	0,0%	
Podj. pracy w ramach refundacji składek ZUS	0	0	0,0%
<i>udział do ogółu aktywnych form</i>	0,0%	0,0%	

Podj. pracy w ramach dofinans. na zatrudn. os. 50+	0	0	0,0%
<i>udział do ogółu aktywnych form</i>	0,0%	0,0%	
Szkolenia	0	0	0,0%
<i>udział do ogółu aktywnych form</i>	0,0%	0,0%	
w tym w ramach bonu szkoleniowego	0	0	0,0%
<i>udział do ogółu aktywnych form</i>	0,0%	0,0%	
Staż	1	0	0,0%
<i>udział do ogółu aktywnych form</i>	25,0%	0,0%	
w tym w ramach bonu stażowego	0	0	0,0%
<i>udział do ogółu aktywnych form</i>	0,0%	0,0%	
Przygotowanie zawodowe dorosłych	0	0	0,0%
<i>udział do ogółu aktywnych form</i>	0,0%	0,0%	
Prace społecznie użyteczne	0	0	0,0%
<i>udział do ogółu aktywnych form</i>	0,0%	0,0%	
w tym w ramach PAI	0	0	0,0%
<i>udział do ogółu aktywnych form</i>	0,0%	0,0%	
Skierowania do agencji zatrudn. - działań aktyw.	0	0	0,0%
<i>udział do ogółu aktywnych form</i>	0,0%	0,0%	
Ogółem	4	0	0,0%