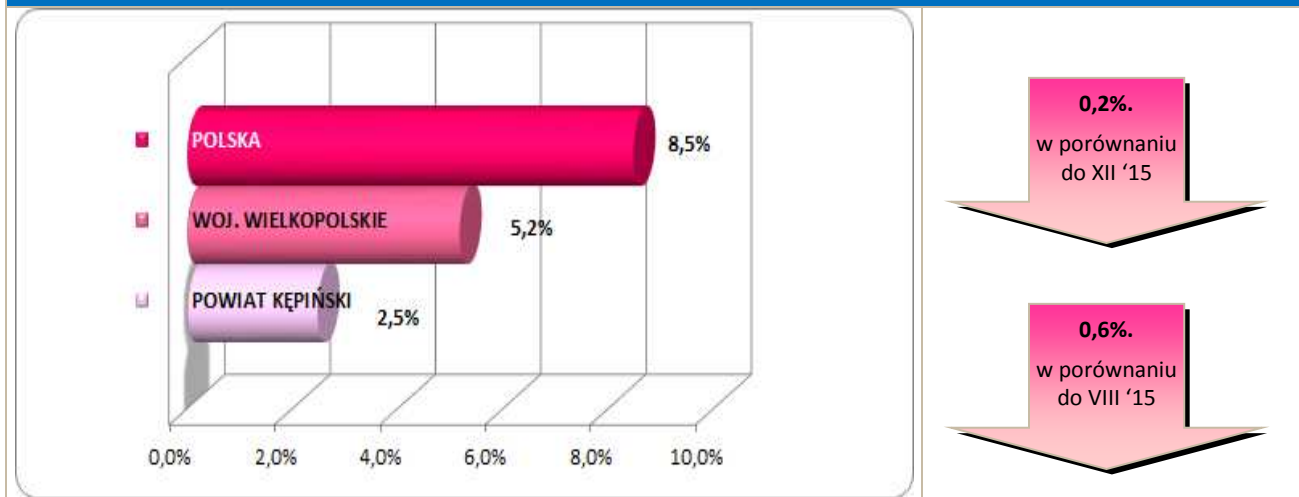


Stopa bezrobocia – dane na koniec sierpnia 2016r.



We wrześniu br. klientami Powiatowego Urzędu Pracy w Kępnie z **Gminy Perzów** były **53** osoby, w tym:

- 53 bezrobotne,
- 0 poszukujących pracy.

Klienci PUP¹ na koniec września 2016r. na tle poszczególnych gmin

Miasto / Gmina	Liczba bezrobotnych									
	Ogółem	w tym								
		+/- od początku roku	Kobiety	+/- od początku roku	Młodzież do 25 roku życia	+/- od początku roku	Długotrwale bezrobotni	+/- od początku roku	Bez prawa do zasiłku	+/- od początku roku
Miasto i Gmina Kępno	345	-35	205	-10	62	-1	159	-7	295	-20
Gmina Baranów	74	-11	52	-6	22	0	23	-7	63	-8
Gmina Bralin	57	-2	35	1	8	-2	21	1	41	-2
Gmina Łęka Opatowska	41	-16	33	-5	8	-4	12	-7	28	-14
Gmina Perzów	53	-9	34	0	11	-2	25	-3	46	-5
Gmina Rychtal	55	-13	36	-9	10	2	23	-4	47	-9
Gmina Trzcinica	52	-9	32	-6	14	-3	21	-4	43	-9
Ogółem	677	-95	427	-35	135	-10	284	-31	563	-67
w tym poszukujących pracy	24									
Razem	701									

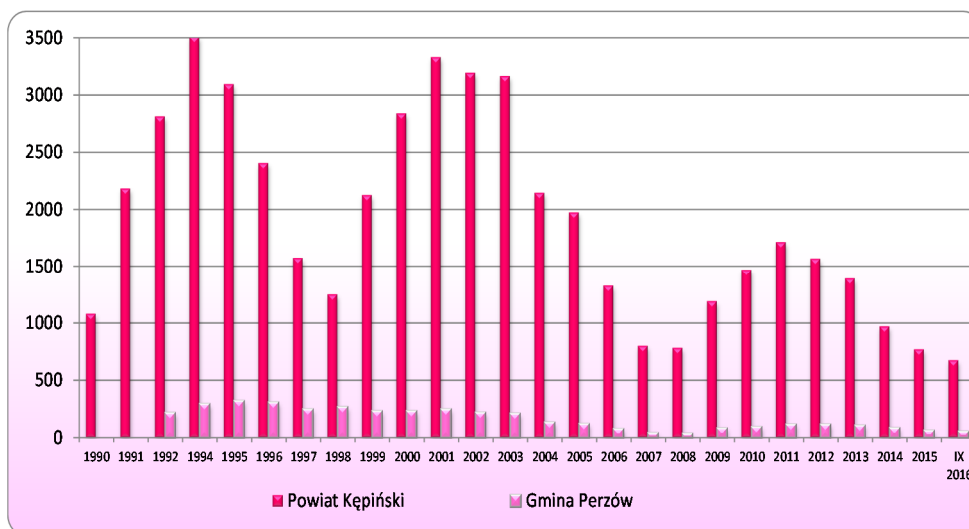
¹ Polska
woj. wielkopolskie

1.346.868 } dane na koniec
79.634 } VIII 2016r.

Bezrobocie w latach 1990 – 2016

(do roku 1992 - nie prowadzono statystyk z podziałem na gminy)

w Gminie Perzów i powiecie kępińskim



w Gminie Perzów

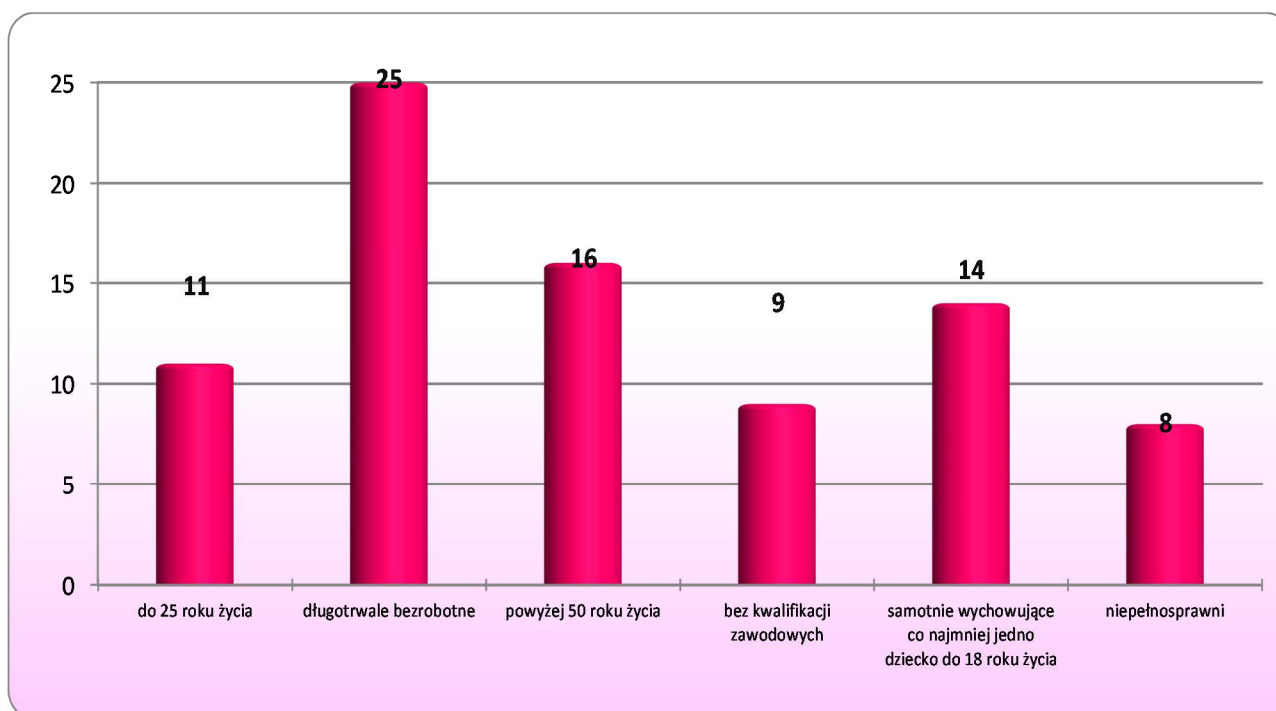
9 os.

w porównaniu
do XII '15

4 os.

w porównaniu
do IX '15

Osoby bezrobotne według grup ryzyka na koniec września 2016r.



Zestawienie statystyczne udziału bezrobotnych, ruchu bezrobotnych oraz ofert pracy z terenu Gminy Perzów

	POWIAT	GMINA PERZÓW	UDZIAŁ % GMINY DO POWIATU
BEZROBOTNI	677	53	7,8%
KOBIETY	427	34	8,0%
<i>udział do ogółu zarejestrowanych</i>	63,1%	64,15%	
DO 30 ROKU ŻYCIA	237	22	9,3%
<i>udział do ogółu zarejestrowanych</i>	35,0%	41,51%	
W TYM DO 25 ROKU ŻYCIA	135	11	8,1%
<i>udział do ogółu zarejestrowanych</i>	19,9%	20,75%	
DŁUGOTRWALE BEZROBOTNE	284	25	8,8%
<i>udział do ogółu zarejestrowanych</i>	41,9%	47,17%	
ZAMIESZKALI NA WSI	449	53	11,8%
<i>udział do ogółu zarejestrowanych</i>	66,3%	100,00%	
POWYŻEJ 50 ROKU ŻYCIA	198	16	8,1%
<i>udział do ogółu zarejestrowanych</i>	29,2%	30,19%	
BEZ KWALIFIKACJI ZAWODOWYCH	146	9	6,2%
<i>udział do ogółu zarejestrowanych</i>	21,6%	16,98%	
POSIADAJĄCE CO NAJMNIEJ JEDNO DZIECKO DO 6 ROKU ŻYCIA	155	14	9,0%
<i>udział do ogółu zarejestrowanych</i>	22,9%	26,42%	
NIEPEŁNOSPRAWNI	81	8	9,9%
<i>udział do ogółu zarejestrowanych</i>	12,0%	15,09%	
BEZ PRAWA DO ZASIŁKU	563	46	8,2%
<i>udział do ogółu zarejestrowanych</i>	83,2%	86,79%	
ZWOLNIENI Z PRZYCZYN ZAKŁADU PRACY	46	4	8,7%
<i>udział do ogółu zarejestrowanych</i>	6,8%	7,55%	

	POWIAT	GMINA PERZÓW		UDZIAŁ % GMINY DO POWIATU	POWIAT	GMINA PERZÓW		UDZIAŁ % GMINY DO POWIATU
	styczeń-wrzesień				wrzesień			
NAPŁYW (rejestracja)	1393	90		6%	171	8		5%
<i>bez prawa do zasiłku</i>	1111	68	76%		144	6	75%	
<i>po raz kolejny</i>	1038	61	68%		108	4	50%	
ODPŁYW (wyłączenia)	1488	99		7%	217	14		6%
<i>podjęcie pracy</i>	753	45	45%		106	5	36%	
<i>niepotwierdzenie gotowości</i>	76	6	6%		8	1	7%	
<i>dobrowolna rezygnacja</i>	105	3	3%		21	0	0%	
OFERTY PRACY	2654	73		3%	314	12		4%
<i>z sektora prywatnego</i>	2463	68	93%		296	11	92%	
<i>na stanowiska robotnicze</i>	2212	63	86%		255	10	83%	
<i>dla niepełnosprawnych</i>	66	1	1%		2	0	0%	

Liczba osób zaktywizowanych w ramach aktywnych form przeciwdziałania bezrobociu we wrześniu 2016

	POWIAT	GMINA PERZÓW	UDZIAŁ % GMINY DO POWIATU
Prace interwencyjne	33	0	0,0%
<i>udział do ogółu aktywnych form</i>	7,8%	0,0%	
Roboty publiczne	21	0	0,0%
<i>udział do ogółu aktywnych form</i>	4,9%	0,0%	
Podjęcie działalności gospodarczej	34	2	5,9%
<i>udział do ogółu aktywnych form</i>	8,0%	8,0%	
w tym w ramach bonu na zasiedlenie	0	0	0,0%
<i>udział do ogółu aktywnych form</i>	0,0%	0,0%	
Refundacja kosztów zatrudnienia bezrobotnego	42	2	4,8%
<i>udział do ogółu aktywnych form</i>	9,9%	8,0%	
Praca poza miejscem zamiesz. - bon na zasiedl.	1	0	0,0%
<i>udział do ogółu aktywnych form</i>	0,2%	0,0%	
Podjęcie pracy w ramach bonu zatrudnieniowego	0	0	0,0%
<i>udział do ogółu aktywnych form</i>	0,0%	0,0%	
Podj. pracy w ramach świadc. aktywizacyjnego	0	0	0,0%
<i>udział do ogółu aktywnych form</i>	0,0%	0,0%	
Podj. pracy w ramach grantu na telepracę	0	0	0,0%
<i>udział do ogółu aktywnych form</i>	0,0%	0,0%	
Podj. pracy w ramach refundacji składek ZUS	0	0	0,0%
<i>udział do ogółu aktywnych form</i>	0,0%	0,0%	

Podj. pracy w ramach dofinans. na zatrudn. os. 50+	0	0	0,0%
<i>udział do ogółu aktywnych form</i>	0,0%	0,0%	
Szkolenia	48	4	8,3%
<i>udział do ogółu aktywnych form</i>	11,3%	16,0%	
w tym w ramach bonu szkoleniowego	9	0	0,0%
<i>udział do ogółu aktywnych form</i>	2,1%	0,0%	
Staż	201	14	7,0%
<i>udział do ogółu aktywnych form</i>	47,3%	56,0%	
w tym w ramach bonu stażowego	0	0	0,0%
<i>udział do ogółu aktywnych form</i>	0,0%	0,0%	
Przygotowanie zawodowe dorosłych	0	0	0,0%
<i>udział do ogółu aktywnych form</i>	0,0%	0,0%	
Prace społecznie użyteczne	45	3	6,7%
<i>udział do ogółu aktywnych form</i>	10,6%	12,0%	
w tym w ramach PAI	27	3	11,1%
<i>udział do ogółu aktywnych form</i>	6,4%	12,0%	
Skierowania do agencji zatrudn. - działań aktyw.	0	0	0,0%
<i>udział do ogółu aktywnych form</i>	0,0%	0,0%	
Ogółem	425	25	5,9%