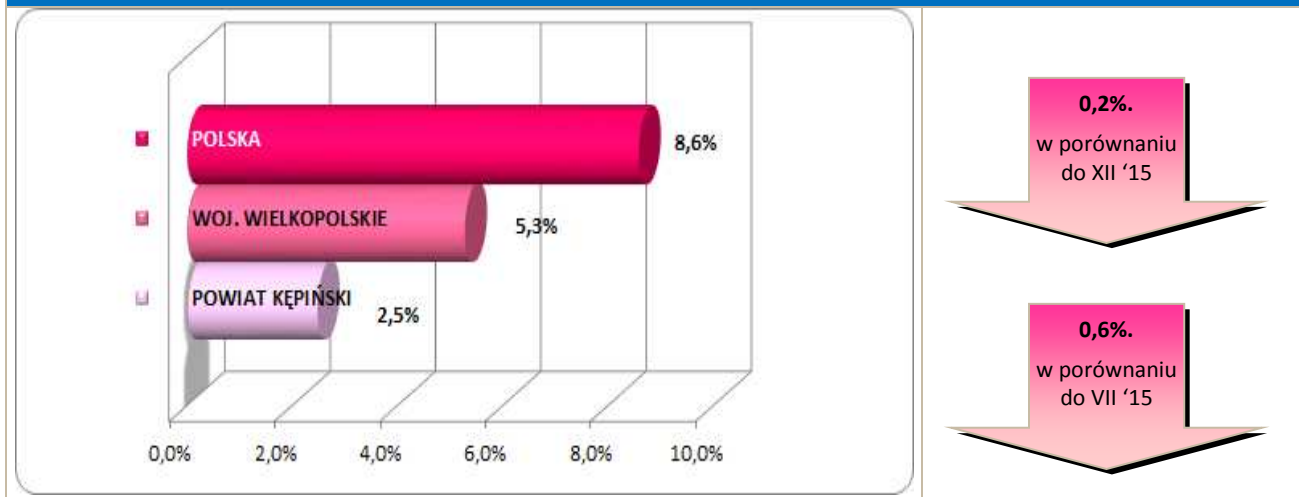


### Stopa bezrobocia – dane na koniec lipca 2016r.



W sierpniu br. klientami Powiatowego Urzędu Pracy w Kępnie z **Gminy Perzów** było **59** osób, w tym:

- 59 bezrobotnych,
- 0 poszukujących pracy.

### Klienci PUP<sup>1</sup> na koniec sierpnia 2016r. na tle poszczególnych gmin

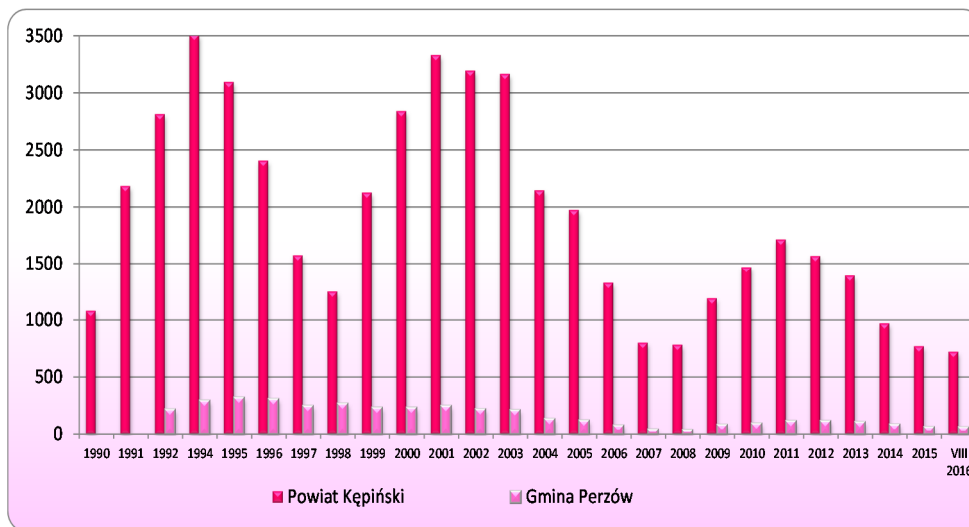
Miasto / Gmina	Liczba bezrobotnych									
	Ogółem	w tym								
		+/- od początku roku	Kobiety	+/- od początku roku	Młodzież do 25 roku życia	+/- od początku roku	Długotrwale bezrobotni	+/- od początku roku	Bez prawa do zasiłku	+/- od początku roku
Miasto i Gmina Kępno	361	-19	227	12	65	2	160	-6	310	-5
Gmina Baranów	75	-10	52	-6	22	0	21	-9	63	-8
Gmina Bralin	68	9	47	13	12	2	17	-3	47	4
Gmina Łęka Opatowska	44	-13	37	-1	10	-2	13	-6	31	-11
Gmina Perzów	59	-3	32	-2	14	1	27	-1	52	1
Gmina Rychtal	53	-15	35	-10	8	0	24	-3	46	-10
Gmina Trzcinica	63	2	42	4	19	2	21	-4	53	1
<b>Ogółem</b>	<b>723</b>	<b>-49</b>	<b>472</b>	<b>10</b>	<b>150</b>	<b>5</b>	<b>283</b>	<b>-32</b>	<b>602</b>	<b>-28</b>
w tym poszukujących pracy	23									
<b>Razem</b>	<b>746</b>									

<sup>1</sup> Polska 1.361.499 } dane na koniec  
woj. wielkopolskie 80.439 } VII 2016r.

## Bezrobocie w latach 1990 – 2016

(do roku 1992 - nie prowadzono statystyk z podziałem na gminy)

### w Gminie Perzów i powiecie kępińskim

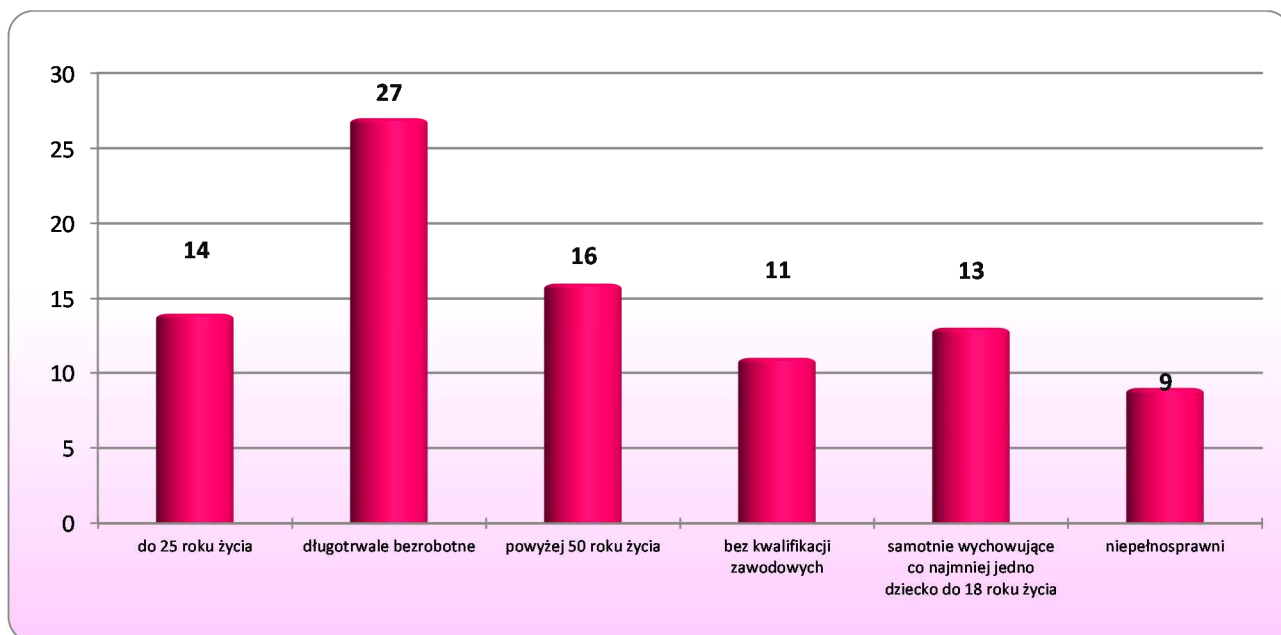


#### w Gminie Perzów

**3 os.**  
w porównaniu  
do XII '15

**0 os.**  
w porównaniu  
do VIII '15

### Osoby bezrobotne według grup ryzyka na koniec sierpnia 2016r.



## Zestawienie statystyczne udziału bezrobotnych, ruchu bezrobotnych oraz ofert pracy z terenu Gminy Perzów

	POWIAT	GMINA PERZÓW	UDZIAŁ % GMINY DO POWIATU
<b>BEZROBOTNI</b>	<b>723</b>	<b>59</b>	8,2%
<b>KOBIETY</b>	<b>472</b>	<b>32</b>	6,8%
<i>udział do ogółu zarejestrowanych</i>	65,3%	54,24%	
<b>DO 30 ROKU ŻYCIA</b>	<b>270</b>	<b>24</b>	8,9%
<i>udział do ogółu zarejestrowanych</i>	37,3%	40,68%	
<b>W TYM DO 25 ROKU ŻYCIA</b>	<b>150</b>	<b>14</b>	9,3%
<i>udział do ogółu zarejestrowanych</i>	20,7%	23,73%	
<b>DŁUGOTRWALE BEZROBOTNE</b>	<b>283</b>	<b>27</b>	9,5%
<i>udział do ogółu zarejestrowanych</i>	39,1%	45,76%	
<b>ZAMIESZKALI NA WSI</b>	<b>482</b>	<b>59</b>	12,2%
<i>udział do ogółu zarejestrowanych</i>	66,7%	100,00%	
<b>POWYŻEJ 50 ROKU ŻYCIA</b>	<b>205</b>	<b>16</b>	7,8%
<i>udział do ogółu zarejestrowanych</i>	28,4%	27,12%	
<b>BEZ KWALIFIKACJI ZAWODOWYCH</b>	<b>142</b>	<b>11</b>	7,7%
<i>udział do ogółu zarejestrowanych</i>	19,6%	18,64%	
<b>POSIADAJĄCE CO NAJMNIEJ JEDNO DZIECKO DO 6 ROKU ŻYCIA</b>	<b>156</b>	<b>13</b>	8,3%
<i>udział do ogółu zarejestrowanych</i>	21,6%	22,03%	
<b>NIEPEŁNOSPRAWNI</b>	<b>79</b>	<b>9</b>	11,4%
<i>udział do ogółu zarejestrowanych</i>	10,9%	15,25%	
<b>BEZ PRAWA DO ZASIŁKU</b>	<b>602</b>	<b>52</b>	8,6%
<i>udział do ogółu zarejestrowanych</i>	83,3%	88,14%	
<b>ZWOLNIENI Z PRZYCZYŃ ZAKŁADU PRACY</b>	<b>53</b>	<b>5</b>	9,4%
<i>udział do ogółu zarejestrowanych</i>	7,3%	8,47%	

	POWIAT	GMINA PERZÓW		UDZIAŁ % GMINY DO POWIATU	POWIAT	GMINA PERZÓW		UDZIAŁ % GMINY DO POWIATU
	styczeń-sierpień				sierpień			
<b>NAPŁYW (rejestracja)</b>	<b>1222</b>	<b>82</b>		<b>7%</b>	<b>144</b>	<b>12</b>		<b>8%</b>
<i>bez prawa do zasiłku</i>	<b>967</b>	<b>62</b>	76%		<b>116</b>	<b>8</b>	67%	
<i>po raz kolejny</i>	<b>930</b>	<b>57</b>	70%		<b>104</b>	<b>11</b>	92%	
<b>ODPŁYW (wyłączenia)</b>	<b>1271</b>	<b>85</b>		<b>7%</b>	<b>147</b>	<b>11</b>		<b>7%</b>
<i>podjęcie pracy</i>	<b>647</b>	<b>40</b>	47%		<b>72</b>	<b>6</b>	55%	
<i>niepotwierdzenie gotowości</i>	<b>68</b>	<b>5</b>	6%		<b>6</b>	<b>0</b>	0%	
<i>dobrowolna rezygnacja</i>	<b>84</b>	<b>3</b>	4%		<b>9</b>	<b>0</b>	0%	
<b>OFERTY PRACY</b>	<b>2340</b>	<b>61</b>		<b>3%</b>	<b>342</b>	<b>4</b>		<b>1%</b>
<i>z sektora prywatnego</i>	<b>2167</b>	<b>57</b>	93%		<b>313</b>	<b>4</b>	100%	
<i>na stanowiska robotnicze</i>	<b>1957</b>	<b>53</b>	87%		<b>277</b>	<b>4</b>	100%	
<i>dla niepełnosprawnych</i>	<b>64</b>	<b>1</b>	2%		<b>10</b>	<b>0</b>	0%	

## Liczba osób zaktywizowanych w ramach aktywnych form przeciwdziałania bezrobociu w sierpniu 2016

	POWIAT	GMINA PERZÓW	UDZIAŁ % GMINY DO POWIATU
<b>Prace interwencyjne</b>	<b>29</b>	<b>0</b>	0,0%
<i>udział do ogółu aktywnych form</i>	8,4%	0,0%	
<b>Roboty publiczne</b>	<b>19</b>	<b>0</b>	0,0%
<i>udział do ogółu aktywnych form</i>	5,5%	0,0%	
<b>Podjęcie działalności gospodarczej</b>	<b>27</b>	<b>2</b>	7,4%
<i>udział do ogółu aktywnych form</i>	7,8%	10,5%	
<b>w tym w ramach bonu na zasiedlenie</b>	<b>0</b>	<b>0</b>	0,0%
<i>udział do ogółu aktywnych form</i>	0,0%	0,0%	
<b>Refundacja kosztów zatrudnienia bezrobotnego</b>	<b>33</b>	<b>2</b>	6,1%
<i>udział do ogółu aktywnych form</i>	9,6%	10,5%	
<b>Praca poza miejscem zamiesz. - bon na zasiedl.</b>	<b>1</b>	<b>0</b>	0,0%
<i>udział do ogółu aktywnych form</i>	0,3%	0,0%	
<b>Podjęcie pracy w ramach bonu zatrudnieniowego</b>	<b>0</b>	<b>0</b>	0,0%
<i>udział do ogółu aktywnych form</i>	0,0%	0,0%	
<b>Podj. pracy w ramach świadc. aktywizacyjnego</b>	<b>0</b>	<b>0</b>	0,0%
<i>udział do ogółu aktywnych form</i>	0,0%	0,0%	
<b>Podj. pracy w ramach grantu na telepracę</b>	<b>0</b>	<b>0</b>	0,0%
<i>udział do ogółu aktywnych form</i>	0,0%	0,0%	
<b>Podj. pracy w ramach refundacji składek ZUS</b>	<b>0</b>	<b>0</b>	0,0%
<i>udział do ogółu aktywnych form</i>	0,0%	0,0%	

<b>Podj. pracy w ramach dofinans. na zatrudn. os. 50+</b>	<b>0</b>	<b>0</b>	0,0%
<i>udział do ogółu aktywnych form</i>	0,0%	0,0%	
<b>Szkolenia</b>	<b>43</b>	<b>3</b>	7,0%
<i>udział do ogółu aktywnych form</i>	12,5%	15,8%	
<b>w tym w ramach bonu szkoleniowego</b>	<b>5</b>	<b>0</b>	0,0%
<i>udział do ogółu aktywnych form</i>	1,5%	0,0%	
<b>Staż</b>	<b>147</b>	<b>9</b>	6,1%
<i>udział do ogółu aktywnych form</i>	42,7%	47,4%	
<b>w tym w ramach bonu stażowego</b>	<b>0</b>	<b>0</b>	0,0%
<i>udział do ogółu aktywnych form</i>	0,0%	0,0%	
<b>Przygotowanie zawodowe dorosłych</b>	<b>0</b>	<b>0</b>	0,0%
<i>udział do ogółu aktywnych form</i>	0,0%	0,0%	
<b>Prace społecznie użyteczne</b>	<b>45</b>	<b>3</b>	6,7%
<i>udział do ogółu aktywnych form</i>	13,1%	15,8%	
<b>w tym w ramach PAI</b>	<b>27</b>	<b>3</b>	11,1%
<i>udział do ogółu aktywnych form</i>	7,8%	15,8%	
<b>Skierowania do agencji zatrudn. - działań aktyw.</b>	<b>0</b>	<b>0</b>	0,0%
<i>udział do ogółu aktywnych form</i>	0,0%	0,0%	
<b>Ogółem</b>	<b>344</b>	<b>19</b>	5,5%