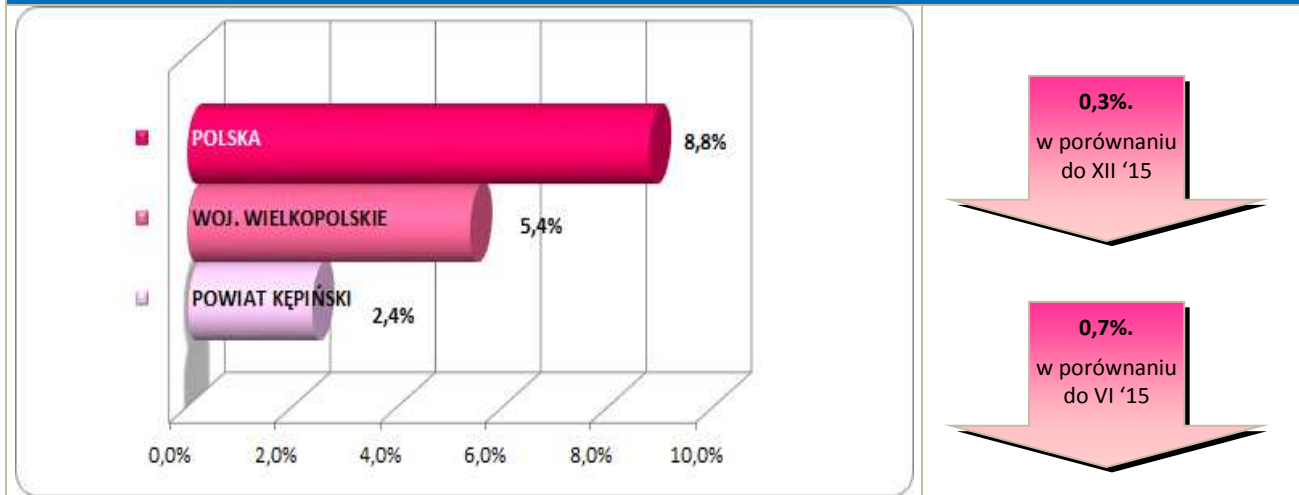


### Stopa bezrobocia – dane na koniec czerwca 2016r.



W lipcu br. klientami Powiatowego Urzędu Pracy w Kępnie z Gminy Perzów było **58 osób**, w tym:

- 58 bezrobotnych,
- 0 poszukujących pracy.

### Klienci PUP<sup>1</sup> na koniec lipca 2016r. na tle poszczególnych gmin

Miasto / Gmina	Liczba bezrobotnych									
	Ogółem	w tym								
		+/- od początku roku	Kobiety	+/- od początku roku	Młodzież do 25 roku życia	+/- od początku roku	Długotrwale bezrobotni	+/- od początku roku	Bez prawa do zasiłku	+/- od początku roku
Miasto i Gmina Kępno	357	-23	222	7	63	0	166	0	306	-9
Gmina Baranów	83	-2	58	0	19	-3	27	-3	70	-1
Gmina Bralin	66	7	43	9	12	2	18	-2	46	3
Gmina Łęka Opatowska	45	-12	34	-4	9	-3	15	-4	29	-13
Gmina Perzów	58	-4	31	-3	14	1	28	0	53	2
Gmina Rychtal	53	-15	36	-9	6	-2	26	-1	45	-11
Gmina Trzcínica	64	3	43	5	14	-3	24	-1	51	-1
<b>Ogółem</b>	<b>726</b>	<b>-46</b>	<b>467</b>	<b>5</b>	<b>137</b>	<b>-8</b>	<b>304</b>	<b>-11</b>	<b>600</b>	<b>-30</b>
w tym poszukujących pracy	24									
<b>Razem</b>	<b>750</b>									

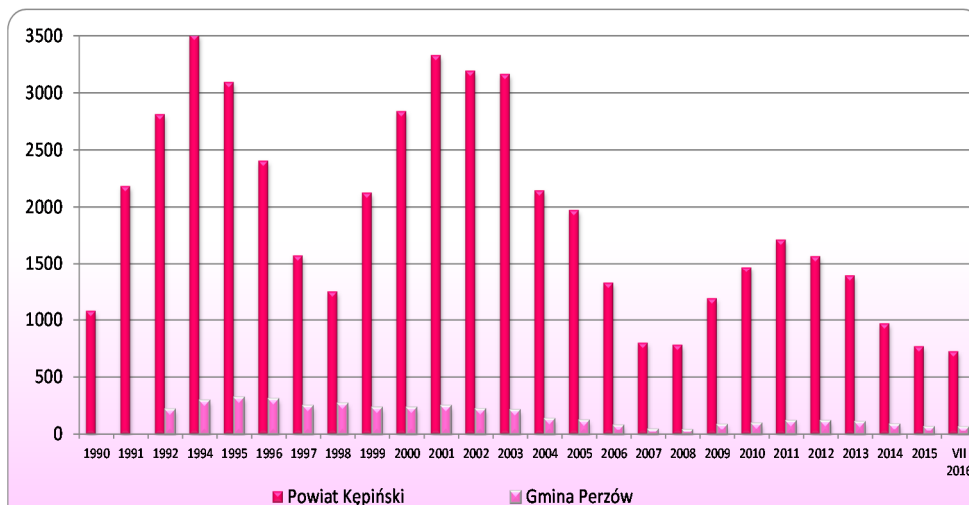
<sup>1</sup> Polska  
woj. wielkopolskie

1.392.460 } dane na koniec  
81.912 } VI 2016r.

## Bezrobocie w latach 1990 – 2016

(do roku 1992 - nie prowadzono statystyk z podziałem na gminy)

### w Gminie Perzów i powiecie kępińskim



#### w Gminie Perzów

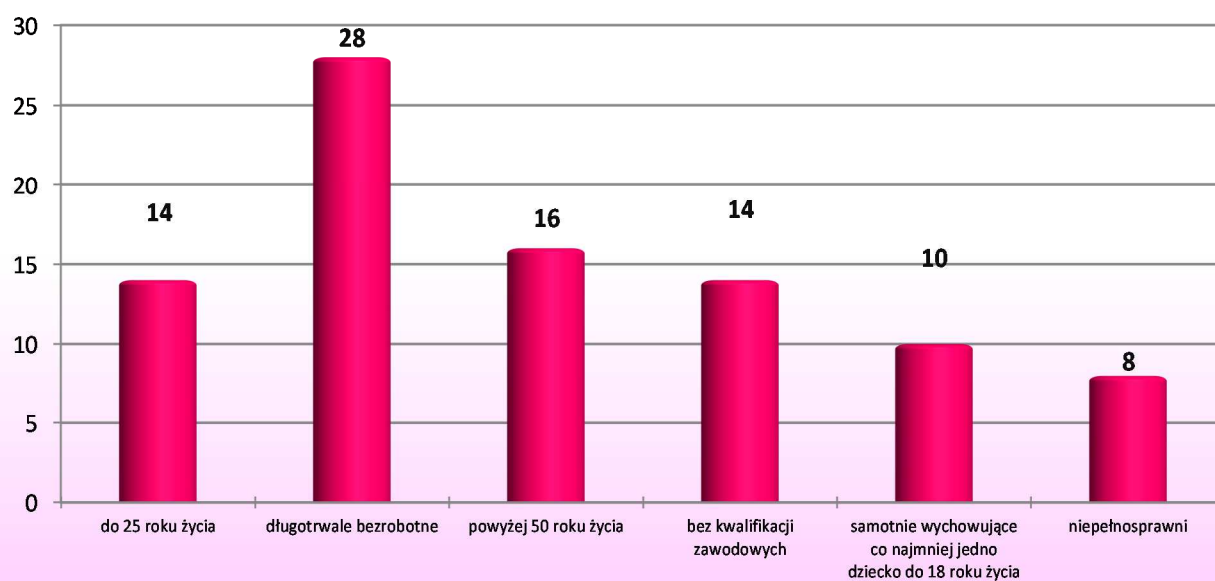
**4 os.**

w porównaniu  
do XII '15

**6 os.**

w porównaniu  
do VII '15

### Osoby bezrobotne według grup ryzyka na koniec lipca 2016r.



## Zestawienie statystyczne udziału bezrobotnych, ruchu bezrobotnych oraz ofert pracy z terenu Gminy Perzów

	POWIAT	GMINA PERZÓW	UDZIAŁ % GMINY DO POWIATU
<b>BEZROBOTNI</b>	<b>726</b>	<b>58</b>	8,0%
<b>KOBIETY</b>	<b>467</b>	<b>31</b>	6,6%
<i>udział do ogółu zarejestrowanych</i>	64,3%	53,45%	
<b>DO 30 ROKU ŻYCIA</b>	<b>262</b>	<b>25</b>	9,5%
<i>udział do ogółu zarejestrowanych</i>	36,1%	43,10%	
<b>W TYM DO 25 ROKU ŻYCIA</b>	<b>137</b>	<b>14</b>	10,2%
<i>udział do ogółu zarejestrowanych</i>	18,9%	24,14%	
<b>DŁUGOTRWALE BEZROBOTNE</b>	<b>304</b>	<b>28</b>	9,2%
<i>udział do ogółu zarejestrowanych</i>	41,9%	48,28%	
<b>ZAMIESZKALI NA WSI</b>	<b>494</b>	<b>58</b>	11,7%
<i>udział do ogółu zarejestrowanych</i>	68,0%	100,00%	
<b>POWYŻEJ 50 ROKU ŻYCIA</b>	<b>223</b>	<b>16</b>	7,2%
<i>udział do ogółu zarejestrowanych</i>	30,7%	27,59%	
<b>BEZ KWALIFIKACJI ZAWODOWYCH</b>	<b>147</b>	<b>14</b>	9,5%
<i>udział do ogółu zarejestrowanych</i>	20,2%	24,14%	
<b>POSIADAJĄCE CO NAJMNIEJ JEDNO DZIECKO DO 6 ROKU ŻYCIA</b>	<b>153</b>	<b>10</b>	6,5%
<i>udział do ogółu zarejestrowanych</i>	21,1%	17,24%	
<b>NIEPEŁNOSPRAWNI</b>	<b>85</b>	<b>8</b>	9,4%
<i>udział do ogółu zarejestrowanych</i>	11,7%	13,79%	
<b>BEZ PRAWA DO ZASIĘKU</b>	<b>600</b>	<b>53</b>	8,8%
<i>udział do ogółu zarejestrowanych</i>	82,6%	91,38%	
<b>ZWOLNIENI Z PRZYCZYN ZAKŁADU PRACY</b>	<b>62</b>	<b>3</b>	4,8%
<i>udział do ogółu zarejestrowanych</i>	8,5%	5,17%	

	POWIAT	GMINA PERZÓW		UDZIAŁ % GMINY DO POWIATU	POWIAT	GMINA PERZÓW		UDZIAŁ % GMINY DO POWIATU
	styczeń-lipiec				lipiec			
<b>NAPŁYW (rejestracja)</b>	<b>1078</b>	<b>70</b>		<b>6%</b>	<b>153</b>	<b>15</b>		<b>10%</b>
<i>bez prawa do zasięku</i>	<b>851</b>	<b>54</b>	77%		<b>129</b>	<b>14</b>	93%	
<i>po raz kolejny</i>	<b>826</b>	<b>46</b>	66%		<b>110</b>	<b>10</b>	67%	
<b>ODPŁYW (wyłączenia)</b>	<b>1124</b>	<b>74</b>		<b>7%</b>	<b>125</b>	<b>7</b>		<b>6%</b>
<i>podjęcie pracy</i>	<b>575</b>	<b>34</b>	46%		<b>68</b>	<b>4</b>	57%	
<i>niepotwierdzenie gotowości</i>	<b>62</b>	<b>5</b>	7%		<b>5</b>	<b>0</b>	0%	
<i>dobrowolna rezygnacja</i>	<b>75</b>	<b>3</b>	4%		<b>8</b>	<b>0</b>	0%	
<b>OFERTY PRACY</b>	<b>1998</b>	<b>57</b>		<b>3%</b>	<b>293</b>	<b>4</b>		<b>1%</b>
<i>z sektora prywatnego</i>	<b>1854</b>	<b>53</b>	93%		<b>272</b>	<b>3</b>	75%	
<i>na stanowiska robotnicze</i>	<b>1680</b>	<b>49</b>	86%		<b>252</b>	<b>3</b>	75%	
<i>dla niepełnosprawnych</i>	<b>54</b>	<b>1</b>	2%		<b>8</b>	<b>0</b>	0%	

## Liczba osób zaktywizowanych w ramach aktywnych form przeciwdziałania bezrobociu w lipcu 2016

	POWIAT	GMINA PERZÓW	UDZIAŁ % GMINY DO POWIATU				
<b>Prace interwencyjne</b>	<b>25</b>	<b>0</b>	0,0%	<b>Podj. pracy w ramach dofinans. na zatrud. os. 50+</b>	<b>0</b>	<b>0</b>	0,0%
<i>udział do ogółu aktywnych form</i>	<i>8,1%</i>	<i>0,0%</i>		<i>udział do ogółu aktywnych form</i>	<i>0,0%</i>	<i>0,0%</i>	
<b>Roboty publiczne</b>	<b>16</b>	<b>0</b>	0,0%	<b>Szkolenia</b>	<b>41</b>	<b>3</b>	7,3%
<i>udział do ogółu aktywnych form</i>	<i>5,2%</i>	<i>0,0%</i>		<i>udział do ogółu aktywnych form</i>	<i>13,2%</i>	<i>16,7%</i>	
<b>Podjęcie działalności gospodarczej</b>	<b>24</b>	<b>2</b>	8,3%	<b>w tym w ramach bonu szkoleniowego</b>	<b>4</b>	<b>0</b>	0,0%
<i>udział do ogółu aktywnych form</i>	<i>7,7%</i>	<i>11,1%</i>		<i>udział do ogółu aktywnych form</i>	<i>1,3%</i>	<i>0,0%</i>	
<b>w tym w ramach bonu na zasiedlenie</b>	<b>0</b>	<b>0</b>	0,0%	<b>Staż</b>	<b>139</b>	<b>9</b>	6,5%
<i>udział do ogółu aktywnych form</i>	<i>0,0%</i>	<i>0,0%</i>		<i>udział do ogółu aktywnych form</i>	<i>44,8%</i>	<i>50,0%</i>	
<b>Refundacja kosztów zatrudnienia bezrobotnego</b>	<b>28</b>	<b>2</b>	7,1%	<b>w tym w ramach bonu stażowego</b>	<b>0</b>	<b>0</b>	0,0%
<i>udział do ogółu aktywnych form</i>	<i>9,0%</i>	<i>11,1%</i>		<i>udział do ogółu aktywnych form</i>	<i>0,0%</i>	<i>0,0%</i>	
<b>Praca poza miejscem zamiesz. - bon na zasiedl.</b>	<b>1</b>	<b>0</b>	0,0%	<b>Przygotowanie zawodowe dorosłych</b>	<b>0</b>	<b>0</b>	0,0%
<i>udział do ogółu aktywnych form</i>	<i>0,3%</i>	<i>0,0%</i>		<i>udział do ogółu aktywnych form</i>	<i>0,0%</i>	<i>0,0%</i>	
<b>Podjęcie pracy w ramach bonu zatrudnieniowego</b>	<b>0</b>	<b>0</b>	0,0%	<b>Prace społecznie użyteczne</b>	<b>36</b>	<b>2</b>	5,6%
<i>udział do ogółu aktywnych form</i>	<i>0,0%</i>	<i>0,0%</i>		<i>udział do ogółu aktywnych form</i>	<i>11,6%</i>	<i>11,1%</i>	
<b>Podj. pracy w ramach świadc. aktywizacyjnego</b>	<b>0</b>	<b>0</b>	0,0%	<b>w tym w ramach PAI</b>	<b>18</b>	<b>2</b>	11,1%
<i>udział do ogółu aktywnych form</i>	<i>0,0%</i>	<i>0,0%</i>		<i>udział do ogółu aktywnych form</i>	<i>5,8%</i>	<i>11,1%</i>	
<b>Podj. pracy w ramach grantu na telepracę</b>	<b>0</b>	<b>0</b>	0,0%	<b>Skierowania do agencji zatrud. - działań aktyw.</b>	<b>0</b>	<b>0</b>	0,0%
<i>udział do ogółu aktywnych form</i>	<i>0,0%</i>	<i>0,0%</i>		<i>udział do ogółu aktywnych form</i>	<i>0,0%</i>	<i>0,0%</i>	
<b>Podj. pracy w ramach refundacji składek ZUS</b>	<b>0</b>	<b>0</b>	0,0%	<b>Ogółem</b>	<b>310</b>	<b>18</b>	5,8%
<i>udział do ogółu aktywnych form</i>	<i>0,0%</i>	<i>0,0%</i>					