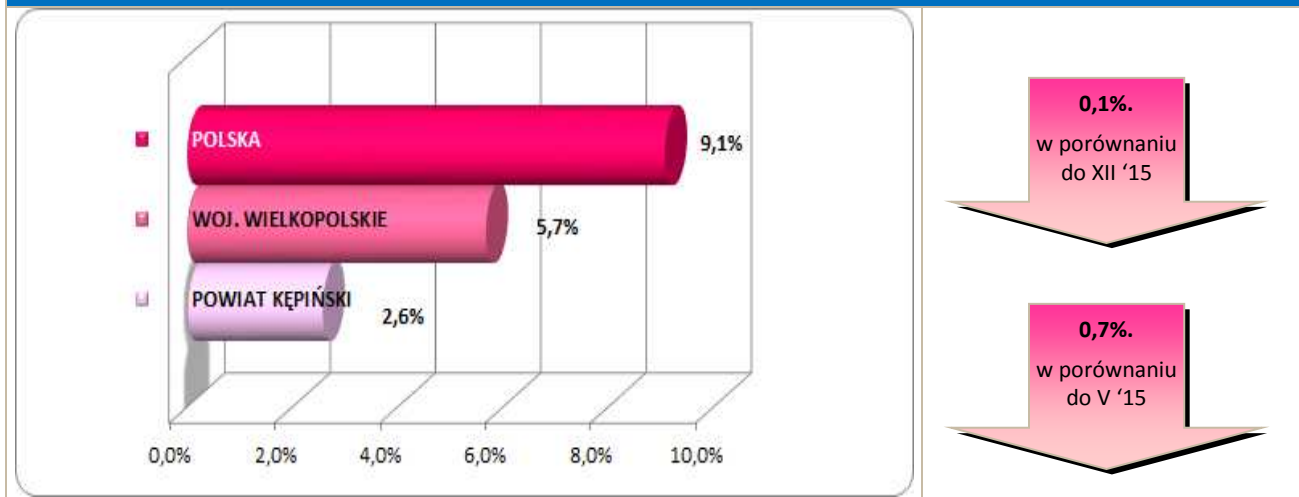


### Stopa bezrobocia – dane na koniec maja 2016r.



W czerwcu br. klientami Powiatowego Urzędu Pracy w Kępnie z Gminy Perzów było **50** osób, w tym:

- 50 bezrobotnych,
- 0 poszukujących pracy.

### Klienci PUP<sup>1</sup> na koniec czerwca 2016r. na tle poszczególnych gmin

Miasto / Gmina	Liczba bezrobotnych									
	Ogółem	w tym								
		+/- od początku roku	Kobiety	+/- od początku roku	Młodzież do 25 roku życia	+/- od początku roku	Długotrwale bezrobotni	+/- od początku roku	Bez prawa do zasiłku	+/- od początku roku
Miasto i Gmina Kępno	345	-35	207	-8	62	-1	156	-10	292	-23
Gmina Baranów	78	-7	50	-8	17	-5	26	-4	54	-17
Gmina Bralin	70	11	44	10	12	2	20	0	51	8
Gmina Łęka Opatowska	45	-12	31	-7	4	-8	16	-3	29	-13
Gmina Perzów	50	-12	31	-3	8	-5	26	-2	41	-10
Gmina Rychtal	51	-17	37	-8	7	-1	25	-2	42	-14
Gmina Trzcinica	59	-2	40	2	12	-5	23	-2	43	-9
<b>Ogółem</b>	<b>698</b>	<b>-74</b>	<b>440</b>	<b>-22</b>	<b>122</b>	<b>-23</b>	<b>292</b>	<b>-23</b>	<b>552</b>	<b>-78</b>
w tym poszukujących pracy	21									
<b>Razem</b>	<b>719</b>									

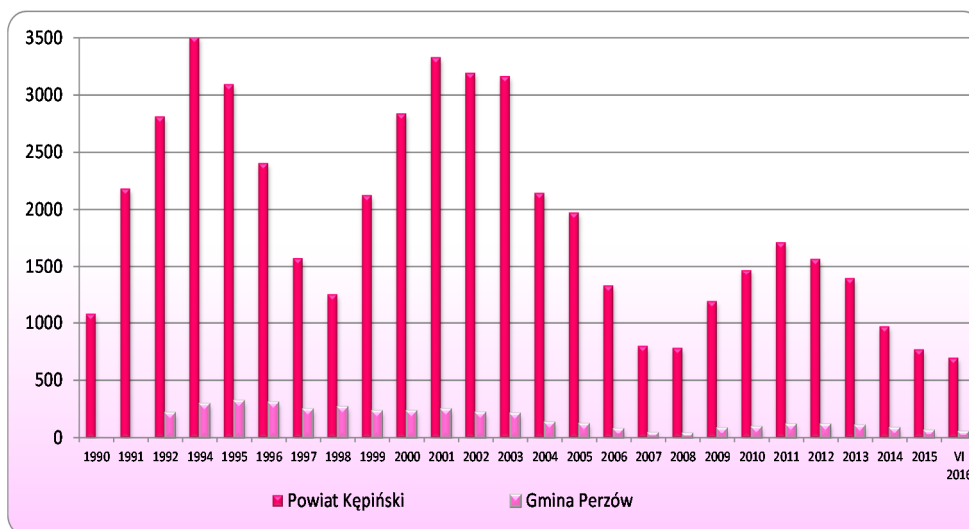
<sup>1</sup> Polska  
woj. wielkopolskie

1.456.873 } dane na koniec  
86.374 } V 2016r.

## Bezrobocie w latach 1990 – 2016

(do roku 1992 - nie prowadzono statystyk z podziałem na gminy)

### w Gminie Perzów i powiecie kępińskim



#### w Gminie Perzów

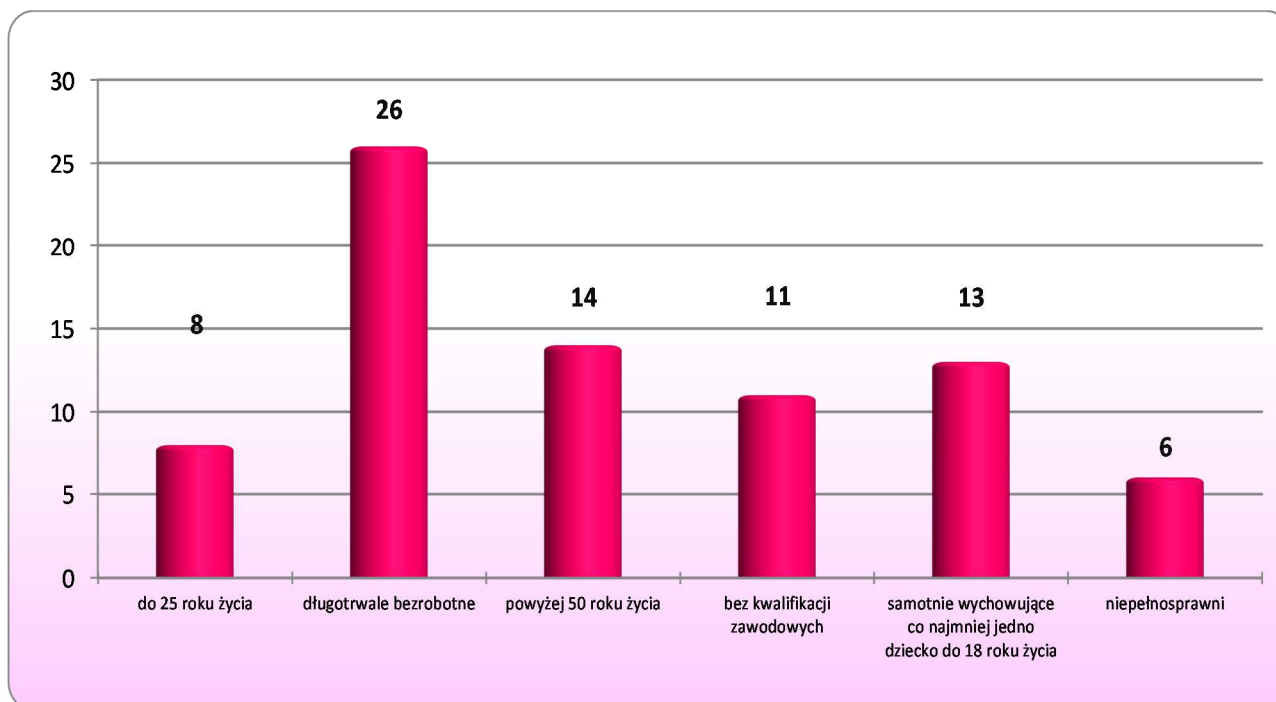
**12 os.**

w porównaniu  
do XII '15

**9 os.**

w porównaniu  
do VI '15

### Osoby bezrobotne według grup ryzyka na koniec czerwca 2016r.



## Zestawienie statystyczne udziału bezrobotnych, ruchu bezrobotnych oraz ofert pracy z terenu Gminy Perzów

	POWIAT	GMINA PERZÓW	UDZIAŁ % GMINY DO POWIATU
<b>BEZROBOTNI</b>	<b>698</b>	<b>50</b>	7,2%
<b>KOBIETY</b>	<b>440</b>	<b>31</b>	7,0%
<i>udział do ogółu zarejestrowanych</i>	63,0%	62,00%	
<b>DO 30 ROKU ŻYCIA</b>	<b>243</b>	<b>19</b>	7,8%
<i>udział do ogółu zarejestrowanych</i>	34,8%	38,00%	
<b>W TYM DO 25 ROKU ŻYCIA</b>	<b>122</b>	<b>8</b>	6,6%
<i>udział do ogółu zarejestrowanych</i>	17,5%	16,00%	
<b>DŁUGOTRWALE BEZROBOTNE</b>	<b>292</b>	<b>26</b>	8,9%
<i>udział do ogółu zarejestrowanych</i>	41,8%	52,00%	
<b>ZAMIESZKALI NA WSI</b>	<b>467</b>	<b>50</b>	10,7%
<i>udział do ogółu zarejestrowanych</i>	66,9%	100,00%	
<b>POWYŻEJ 50 ROKU ŻYCIA</b>	<b>214</b>	<b>14</b>	6,5%
<i>udział do ogółu zarejestrowanych</i>	30,7%	28,00%	
<b>BEZ KWALIFIKACJI ZAWODOWYCH</b>	<b>150</b>	<b>11</b>	7,3%
<i>udział do ogółu zarejestrowanych</i>	21,5%	22,00%	
<b>POSIADAJĄCE CO NAJMNIEJ JEDNO DZIECKO DO 6 ROKU ŻYCIA</b>	<b>161</b>	<b>13</b>	8,1%
<i>udział do ogółu zarejestrowanych</i>	23,1%	26,00%	
<b>NIEPEŁNOSPRAWNI</b>	<b>81</b>	<b>6</b>	7,4%
<i>udział do ogółu zarejestrowanych</i>	11,6%	12,00%	
<b>BEZ PRAWA DO ZASIŁKU</b>	<b>552</b>	<b>41</b>	7,4%
<i>udział do ogółu zarejestrowanych</i>	79,1%	82,00%	
<b>ZWOLNIENI Z PRZYCZYŃ ZAKŁADU PRACY</b>	<b>66</b>	<b>2</b>	3,0%
<i>udział do ogółu zarejestrowanych</i>	9,5%	4,00%	

	POWIAT	GMINA PERZÓW		UDZIAŁ % GMINY DO POWIATU	POWIAT	GMINA PERZÓW		UDZIAŁ % GMINY DO POWIATU
	styczeń-czerwiec				czerwiec			
<b>NAPŁYW (rejestracja)</b>	<b>925</b>	<b>55</b>		<b>6%</b>	<b>107</b>	<b>3</b>		<b>3%</b>
<i>bez prawa do zasiłku</i>	<b>722</b>	<b>40</b>	73%		<b>81</b>	<b>2</b>	67%	
<i>po raz kolejny</i>	<b>716</b>	<b>36</b>	65%		<b>87</b>	<b>3</b>	100%	
<b>ODPŁYW (wyłączenia)</b>	<b>999</b>	<b>67</b>		<b>7%</b>	<b>152</b>	<b>10</b>		<b>7%</b>
<i>podjęcie pracy</i>	<b>507</b>	<b>30</b>	45%		<b>46</b>	<b>2</b>	20%	
<i>niepotwierdzenie gotowości</i>	<b>57</b>	<b>5</b>	7%		<b>11</b>	<b>0</b>	0%	
<i>dobrowolna rezygnacja</i>	<b>67</b>	<b>3</b>	4%		<b>10</b>	<b>0</b>	0%	
<b>OFERTY PRACY</b>	<b>1705</b>	<b>53</b>		<b>3%</b>	<b>239</b>	<b>9</b>		<b>4%</b>
<i>z sektora prywatnego</i>	<b>1582</b>	<b>50</b>	94%		<b>233</b>	<b>9</b>	100%	
<i>na stanowiska robotnicze</i>	<b>1428</b>	<b>46</b>	87%		<b>216</b>	<b>9</b>	100%	
<i>dla niepełnosprawnych</i>	<b>46</b>	<b>1</b>	2%		<b>8</b>	<b>0</b>	0%	

## Liczba osób zaktywizowanych w ramach aktywnych form przeciwdziałania bezrobociu w czerwcu 2016

	POWIAT	GMINA PERZÓW	UDZIAŁ % GMINY DO POWIATU
<b>Prace interwencyjne</b>	<b>19</b>	<b>0</b>	0,0%
<i>udział do ogółu aktywnych form</i>	6,8%	0,0%	
<b>Roboty publiczne</b>	<b>15</b>	<b>0</b>	0,0%
<i>udział do ogółu aktywnych form</i>	5,3%	0,0%	
<b>Podjęcie działalności gospodarczej</b>	<b>18</b>	<b>2</b>	11,1%
<i>udział do ogółu aktywnych form</i>	6,4%	11,1%	
<b>w tym w ramach bonu na zasiedlenie</b>	<b>0</b>	<b>0</b>	0,0%
<i>udział do ogółu aktywnych form</i>	0,0%	0,0%	
<b>Refundacja kosztów zatrudnienia bezrobotnego</b>	<b>24</b>	<b>2</b>	8,3%
<i>udział do ogółu aktywnych form</i>	8,5%	11,1%	
<b>Praca poza miejscem zamiesz. - bon na zasiedl.</b>	<b>1</b>	<b>0</b>	0,0%
<i>udział do ogółu aktywnych form</i>	0,4%	0,0%	
<b>Podjęcie pracy w ramach bonu zatrudnieniowego</b>	<b>0</b>	<b>0</b>	0,0%
<i>udział do ogółu aktywnych form</i>	0,0%	0,0%	
<b>Podj. pracy w ramach świadc. aktywizacyjnego</b>	<b>0</b>	<b>0</b>	0,0%
<i>udział do ogółu aktywnych form</i>	0,0%	0,0%	
<b>Podj. pracy w ramach grantu na telepracę</b>	<b>0</b>	<b>0</b>	0,0%
<i>udział do ogółu aktywnych form</i>	0,0%	0,0%	
<b>Podj. pracy w ramach refundacji składek ZUS</b>	<b>0</b>	<b>0</b>	0,0%
<i>udział do ogółu aktywnych form</i>	0,0%	0,0%	

<b>Podj. pracy w ramach dofinans. na zatrudn. os. 50+</b>	<b>0</b>	<b>0</b>	0,0%
<i>udział do ogółu aktywnych form</i>	0,0%	0,0%	
<b>Szkolenia</b>	<b>37</b>	<b>3</b>	0,0%
<i>udział do ogółu aktywnych form</i>	13,2%	0,0%	
<b>w tym w ramach bonu szkoleniowego</b>	<b>3</b>	<b>0</b>	0,0%
<i>udział do ogółu aktywnych form</i>	1,1%	0,0%	
<b>Staż</b>	<b>132</b>	<b>9</b>	6,8%
<i>udział do ogółu aktywnych form</i>	47,0%	50,0%	
<b>w tym w ramach bonu stażowego</b>	<b>0</b>	<b>0</b>	0,0%
<i>udział do ogółu aktywnych form</i>	0,0%	0,0%	
<b>Przygotowanie zawodowe dorosłych</b>	<b>0</b>	<b>0</b>	0,0%
<i>udział do ogółu aktywnych form</i>	0,0%	0,0%	
<b>Prace społecznie użyteczne</b>	<b>35</b>	<b>2</b>	5,7%
<i>udział do ogółu aktywnych form</i>	12,5%	11,1%	
<b>w tym w ramach PAI</b>	<b>18</b>	<b>2</b>	11,1%
<i>udział do ogółu aktywnych form</i>	6,4%	11,1%	
<b>Skierowania do agencji zatrudn. - działań aktyw.</b>	<b>0</b>	<b>0</b>	0,0%
<i>udział do ogółu aktywnych form</i>	0,0%	0,0%	
<b>Ogółem</b>	<b>281</b>	<b>18</b>	6,4%