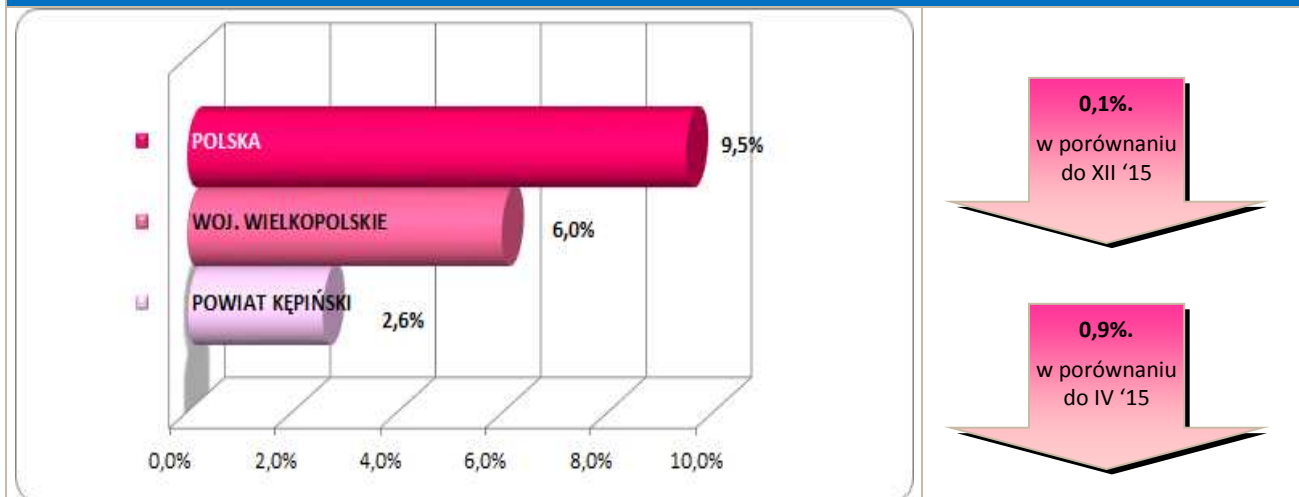


### Stopa bezrobocia – dane na koniec kwietnia 2016r.



W maju br. klientami Powiatowego Urzędu Pracy w Kępnie z Gminy Perzów było **57 osób**, w tym:

- 57 bezrobotnych,
- 0 poszukujących pracy.

### Klienci PUP<sup>1</sup> na koniec maja 2016r. na tle poszczególnych gmin

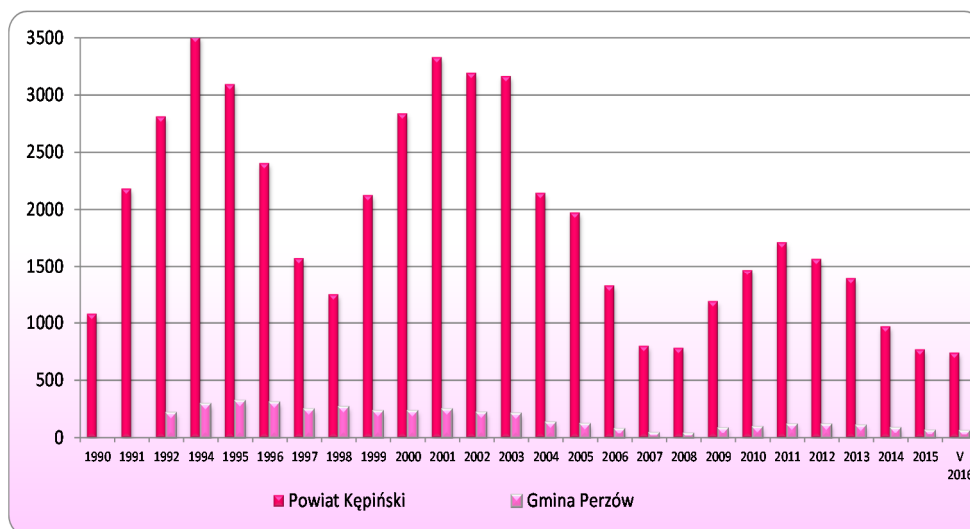
Miasto / Gmina	Liczba bezrobotnych									
	Ogółem	w tym								
		+/- od początku roku	Kobiety	+/- od początku roku	Młodzież do 25 roku życia	+/- od początku roku	Długotrwale bezrobotni	+/- od początku roku	Bez prawa do zasiłku	+/- od początku roku
Miasto i Gmina Kępno	360	-20	206	-9	69	6	159	-7	309	-6
Gmina Baranów	87	2	60	2	23	1	25	-5	60	-11
Gmina Bralin	74	15	47	13	12	2	23	3	53	10
Gmina Łęka Opatowska	49	-8	31	-7	8	-4	17	-2	34	-8
Gmina Perzów	57	-5	35	1	10	-3	24	-4	47	-4
Gmina Rychtal	57	-11	41	-4	11	3	23	-4	44	-12
Gmina Trzcianica	59	-2	39	1	14	-3	26	1	47	-5
<b>Ogółem</b>	<b>743</b>	<b>-29</b>	<b>459</b>	<b>-3</b>	<b>147</b>	<b>2</b>	<b>297</b>	<b>-18</b>	<b>594</b>	<b>-36</b>
w tym poszukujących pracy	21									
<b>Razem</b>	<b>764</b>									

<sup>1</sup> Polska 1.521.814 } dane na koniec  
woj. wielkopolskie 91.194 } IV 2016r.

## Bezrobocie w latach 1990 – 2016

(do roku 1992 - nie prowadzono statystyk z podziałem na gminy)

### w Gminie Perzów i powiecie kępińskim



#### w Gminie Perzów

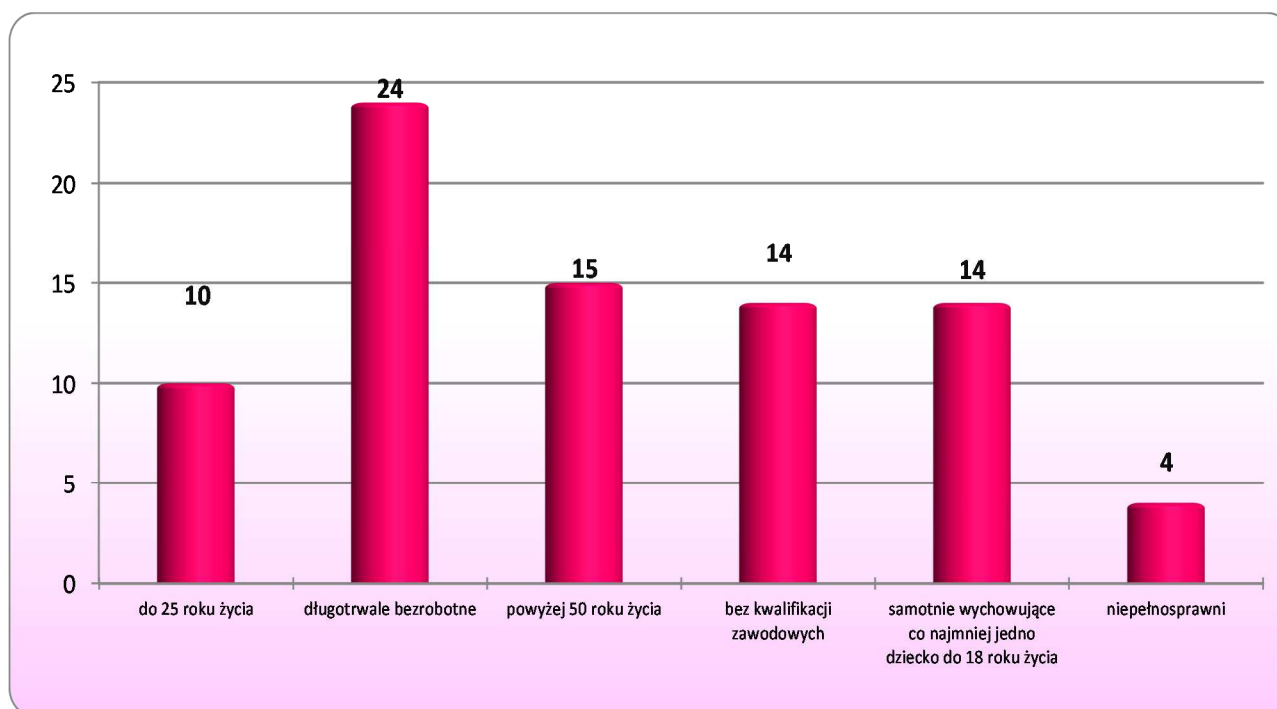
5 os.

w porównaniu  
do XII '15

8 os.

w porównaniu  
do V '15

## Osoby bezrobotne według grup ryzyka na koniec maja 2016r.



## Zestawienie statystyczne udziału bezrobotnych, ruchu bezrobotnych oraz ofert pracy z terenu Gminy Perzów

	POWIAT	GMINA PERZÓW	UDZIAŁ % GMINY DO POWIATU
<b>BEZROBOTNI</b>	<b>743</b>	<b>57</b>	<b>7,7%</b>
<b>KOBIETY</b>	<b>459</b>	<b>35</b>	<b>7,6%</b>
<i>udział do ogółu zarejestrowanych</i>	<i>61,8%</i>	<i>61,40%</i>	
<b>DO 30 ROKU ŻYCIA</b>	<b>269</b>	<b>23</b>	<b>8,6%</b>
<i>udział do ogółu zarejestrowanych</i>	<i>36,2%</i>	<i>40,35%</i>	
<b>W TYM DO 25 ROKU ŻYCIA</b>	<b>147</b>	<b>10</b>	<b>6,8%</b>
<i>udział do ogółu zarejestrowanych</i>	<i>19,8%</i>	<i>17,54%</i>	
<b>DŁUGOTRWALE BEZROBOTNE</b>	<b>297</b>	<b>24</b>	<b>8,1%</b>
<i>udział do ogółu zarejestrowanych</i>	<i>40,0%</i>	<i>42,11%</i>	
<b>ZAMIESZKALI NA WSI</b>	<b>502</b>	<b>57</b>	<b>11,4%</b>
<i>udział do ogółu zarejestrowanych</i>	<i>67,6%</i>	<i>100,00%</i>	
<b>POWYŻEJ 50 ROKU ŻYCIA</b>	<b>220</b>	<b>15</b>	<b>6,8%</b>
<i>udział do ogółu zarejestrowanych</i>	<i>29,6%</i>	<i>26,32%</i>	
<b>BEZ KWALIFIKACJI ZAWODOWYCH</b>	<b>163</b>	<b>14</b>	<b>8,6%</b>
<i>udział do ogółu zarejestrowanych</i>	<i>21,9%</i>	<i>24,56%</i>	
<b>POSIADAJĄCE CO NAJMNIEJ JEDNO DZIECKO DO 6 ROKU ŻYCIA</b>	<b>157</b>	<b>14</b>	<b>8,9%</b>
<i>udział do ogółu zarejestrowanych</i>	<i>21,1%</i>	<i>24,56%</i>	
<b>NIEPEŁNOSPRAWNI</b>	<b>82</b>	<b>4</b>	<b>4,9%</b>
<i>udział do ogółu zarejestrowanych</i>	<i>11,0%</i>	<i>7,02%</i>	
<b>BEZ PRAWA DO ZASIĘKU</b>	<b>594</b>	<b>47</b>	<b>7,9%</b>
<i>udział do ogółu zarejestrowanych</i>	<i>79,9%</i>	<i>82,46%</i>	
<b>ZWOLNIENI Z PRZYCZYN ZAKŁADU PRACY</b>	<b>69</b>	<b>4</b>	<b>5,8%</b>
<i>udział do ogółu zarejestrowanych</i>	<i>9,3%</i>	<i>7,02%</i>	

	POWIAT	GMINA PERZÓW		UDZIAŁ % GMINY DO POWIATU	POWIAT	GMINA PERZÓW		UDZIAŁ % GMINY DO POWIATU
	styczeń-maj				maj			
<b>NAPŁYW (rejestracja)</b>	<b>818</b>	<b>52</b>		<b>6%</b>	<b>147</b>	<b>8</b>		<b>5%</b>
<i>bez prawa do zasięku</i>	<b>641</b>	<b>38</b>	73%		<b>126</b>	<b>7</b>	88%	
<i>po raz kolejny</i>	<b>629</b>	<b>33</b>	63%		<b>91</b>	<b>5</b>	63%	
<b>ODPŁYW (wyłączenia)</b>	<b>847</b>	<b>57</b>		<b>7%</b>	<b>164</b>	<b>10</b>		<b>6%</b>
<i>podjęcie pracy</i>	<b>461</b>	<b>28</b>	49%		<b>54</b>	<b>5</b>	50%	
<i>niepotwierdzenie gotowości</i>	<b>46</b>	<b>5</b>	9%		<b>3</b>	<b>0</b>	0%	
<i>dobrowolna rezygnacja</i>	<b>57</b>	<b>3</b>	5%		<b>15</b>	<b>0</b>	0%	
<b>OFERTY PRACY</b>	<b>1466</b>	<b>44</b>		<b>3%</b>	<b>300</b>	<b>8</b>		<b>3%</b>
<i>z sektora prywatnego</i>	<b>1349</b>	<b>41</b>	93%		<b>288</b>	<b>7</b>	88%	
<i>na stanowiska robotnicze</i>	<b>1212</b>	<b>37</b>	84%		<b>268</b>	<b>7</b>	88%	
<i>dla niepełnosprawnych</i>	<b>38</b>	<b>1</b>	2%		<b>10</b>	<b>1</b>	13%	

## Liczba osób zaktywizowanych w ramach aktywnych form przeciwdziałania bezrobociu w maju 2016

	POWIAT	GMINA PERZÓW	UDZIAŁ % GMINY DO POWIATU
<b>Prace interwencyjne</b>	<b>17</b>	<b>0</b>	0,0%
<i>udział do ogółu aktywnych form</i>	7,8%	0,0%	
<b>Roboty publiczne</b>	<b>15</b>	<b>0</b>	0,0%
<i>udział do ogółu aktywnych form</i>	6,9%	0,0%	
<b>Podjęcie działalności gospodarczej</b>	<b>12</b>	<b>1</b>	8,3%
<i>udział do ogółu aktywnych form</i>	5,5%	9,1%	
<b>w tym w ramach bonu na zasiedlenie</b>	<b>0</b>	<b>0</b>	0,0%
<i>udział do ogółu aktywnych form</i>	0,0%	0,0%	
<b>Refundacja kosztów zatrudnienia bezrobotnego</b>	<b>23</b>	<b>2</b>	8,7%
<i>udział do ogółu aktywnych form</i>	10,6%	18,2%	
<b>Praca poza miejscem zamiesz. - bon na zasiedl.</b>	<b>1</b>	<b>0</b>	0,0%
<i>udział do ogółu aktywnych form</i>	0,5%	0,0%	
<b>Podjęcie pracy w ramach bonu zatrudnieniowego</b>	<b>0</b>	<b>0</b>	0,0%
<i>udział do ogółu aktywnych form</i>	0,0%	0,0%	
<b>Podj. pracy w ramach świadc. aktywizacyjnego</b>	<b>0</b>	<b>0</b>	0,0%
<i>udział do ogółu aktywnych form</i>	0,0%	0,0%	
<b>Podj. pracy w ramach grantu na telepracę</b>	<b>0</b>	<b>0</b>	0,0%
<i>udział do ogółu aktywnych form</i>	0,0%	0,0%	
<b>Podj. pracy w ramach refundacji składek ZUS</b>	<b>0</b>	<b>0</b>	0,0%
<i>udział do ogółu aktywnych form</i>	0,0%	0,0%	

<b>Podj. pracy w ramach dofinans. na zatrudn. os. 50+</b>	<b>0</b>	<b>0</b>	0,0%
<i>udział do ogółu aktywnych form</i>	0,0%	0,0%	
<b>Szkolenia</b>	<b>20</b>	<b>0</b>	0,0%
<i>udział do ogółu aktywnych form</i>	9,2%	0,0%	
<b>w tym w ramach bonu szkoleniowego</b>	<b>2</b>	<b>0</b>	0,0%
<i>udział do ogółu aktywnych form</i>	0,9%	0,0%	
<b>Staż</b>	<b>94</b>	<b>6</b>	6,4%
<i>udział do ogółu aktywnych form</i>	43,3%	54,5%	
<b>w tym w ramach bonu stażowego</b>	<b>0</b>	<b>0</b>	0,0%
<i>udział do ogółu aktywnych form</i>	0,0%	0,0%	
<b>Przygotowanie zawodowe dorosłych</b>	<b>0</b>	<b>0</b>	0,0%
<i>udział do ogółu aktywnych form</i>	0,0%	0,0%	
<b>Prace społecznie użyteczne</b>	<b>35</b>	<b>2</b>	5,7%
<i>udział do ogółu aktywnych form</i>	16,1%	18,2%	
<b>w tym w ramach PAI</b>	<b>18</b>	<b>2</b>	11,1%
<i>udział do ogółu aktywnych form</i>	8,3%	18,2%	
<b>Skierowania do agencji zatrudn. - działań aktyw.</b>	<b>0</b>	<b>0</b>	0,0%
<i>udział do ogółu aktywnych form</i>	0,0%	0,0%	
<b>Ogółem</b>	<b>217</b>	<b>11</b>	5,1%