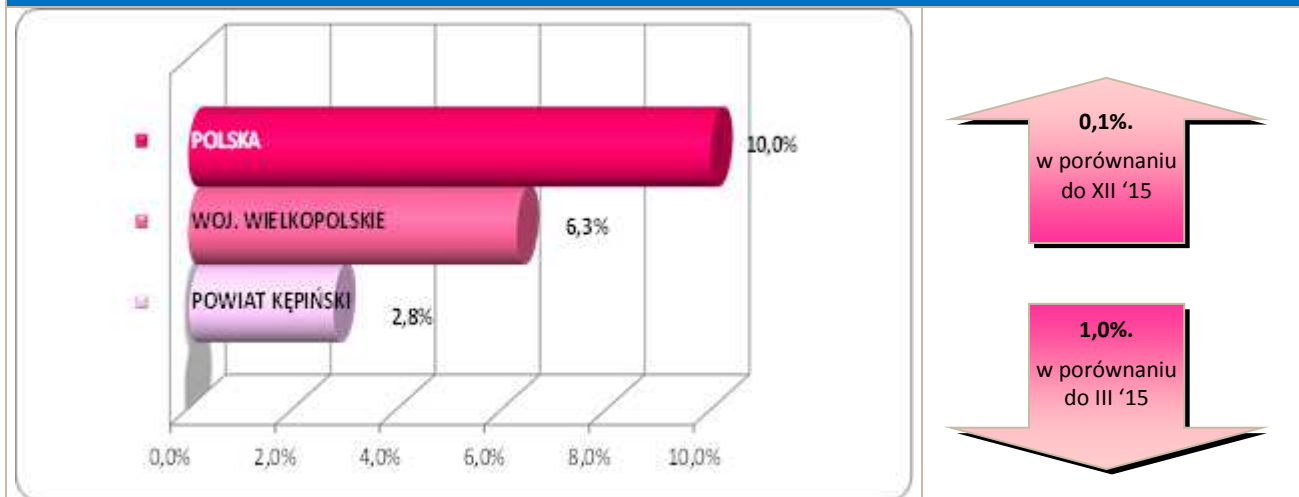


### Stopa bezrobocia – dane na koniec marca 2016r.



W kwietniu br. klientami Powiatowego Urzędu Pracy w Kępnie z Gminy Perzów było **60** osób, w tym:

- 60 bezrobotnych,
- 0 poszukujących pracy.

### Klienci PUP<sup>1</sup> na koniec kwietnia 2016r. na tle poszczególnych gmin

Miasto / Gmina	Liczba bezrobotnych									
	Ogółem	w tym								
		+/- od początku roku	Kobiety	+/- od początku roku	Młodzież do 25 roku życia	+/- od początku roku	Długotrwale bezrobotni	+/- od początku roku	Bez prawa do zasiłku	+/- od początku roku
Miasto i Gmina Kępno	373	-7	213	-2	70	7	161	-5	316	1
Gmina Baranów	85	0	58	0	20	-2	28	-2	56	-15
Gmina Bralin	73	14	47	13	13	3	23	3	51	8
Gmina Łęka Opatowska	52	-5	33	-5	9	-3	19	0	37	-5
Gmina Perzów	60	-2	39	5	10	-3	25	-3	46	-5
Gmina Rychtal	54	-14	38	-7	9	1	22	-5	42	-14
Gmina Trzcínica	63	2	38	0	12	-5	25	0	49	-3
<b>Ogółem</b>	<b>760</b>	<b>-12</b>	<b>466</b>	<b>4</b>	<b>143</b>	<b>-2</b>	<b>303</b>	<b>-12</b>	<b>597</b>	<b>-33</b>
w tym poszukujących pracy	21									
<b>Razem</b>	<b>781</b>									

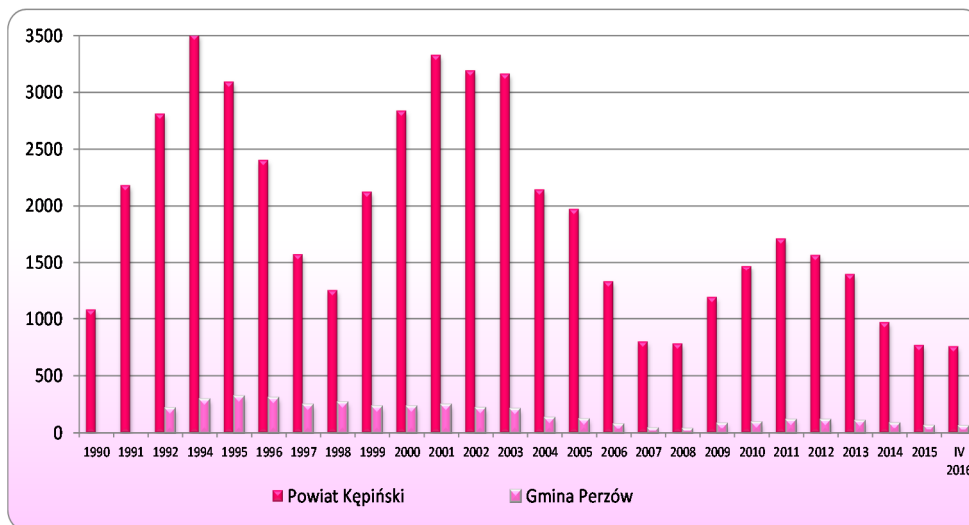
<sup>1</sup> Polska  
woj. wielkopolskie

1.600.455 } dane na koniec  
96.679 } III 2016r.

## Bezrobocie w latach 1990 – 2016

(do roku 1992 - nie prowadzono statystyk z podziałem na gminy)

### w Gminie Perzów i powiecie kępińskim

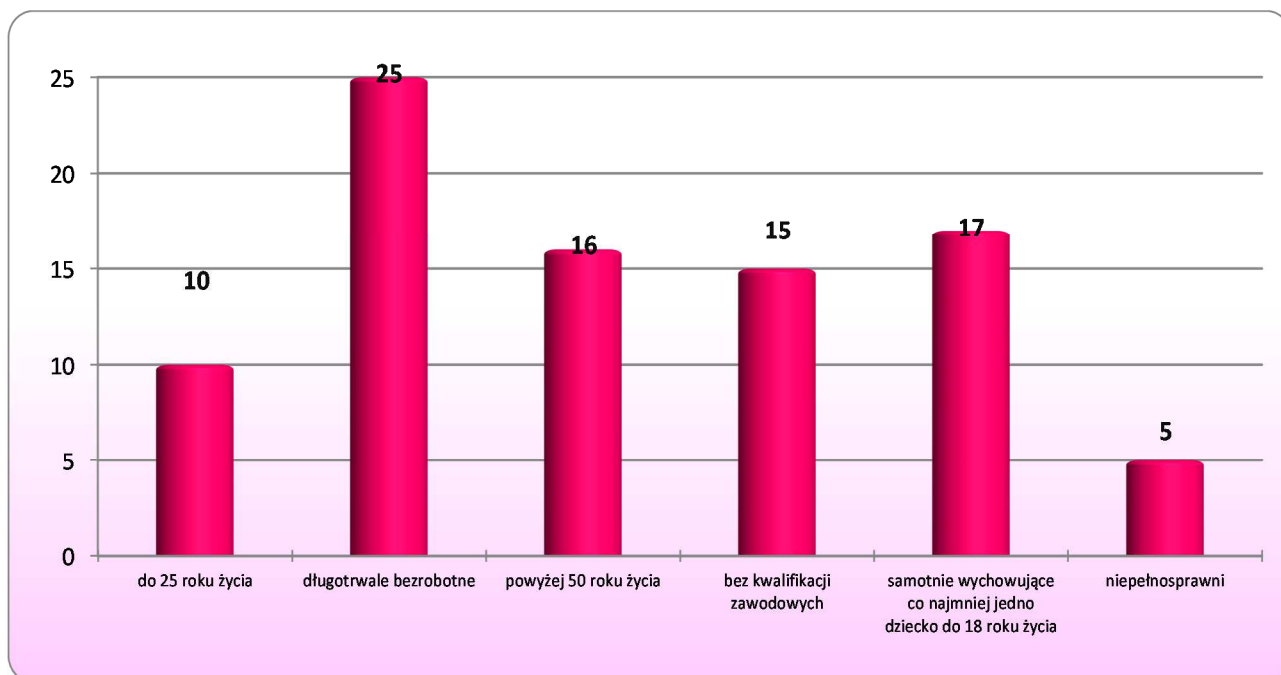


#### w Gminie Perzów

2 os.  
w porównaniu  
do XII '15

24 os.  
w porównaniu  
do IV '15

## Osoby bezrobotne według grup ryzyka na koniec kwietnia 2016r.



## Zestawienie statystyczne udziału bezrobotnych, ruchu bezrobotnych oraz ofert pracy z terenu Gminy Perzów

	POWIAT	GMINA PERZÓW	UDZIAŁ % GMINY DO POWIATU
<b>BEZROBOTNI</b>	<b>760</b>	<b>60</b>	7,9%
<b>KOBIETY</b>	<b>466</b>	<b>39</b>	8,4%
<i>udział do ogółu zarejestrowanych</i>	61,3%	65,00%	
<b>DO 30 ROKU ŻYCIA</b>	<b>273</b>	<b>24</b>	8,8%
<i>udział do ogółu zarejestrowanych</i>	35,9%	40,00%	
<b>W TYM DO 25 ROKU ŻYCIA</b>	<b>143</b>	<b>10</b>	7,0%
<i>udział do ogółu zarejestrowanych</i>	18,8%	16,67%	
<b>DŁUGOTRWALE BEZROBOTNE</b>	<b>303</b>	<b>25</b>	8,3%
<i>udział do ogółu zarejestrowanych</i>	39,9%	41,67%	
<b>ZAMIESZKALI NA WSI</b>	<b>506</b>	<b>59</b>	11,7%
<i>udział do ogółu zarejestrowanych</i>	66,6%	98,33%	
<b>POWYŻEJ 50 ROKU ŻYCIA</b>	<b>232</b>	<b>16</b>	6,9%
<i>udział do ogółu zarejestrowanych</i>	30,5%	26,67%	
<b>BEZ KWALIFIKACJI ZAWODOWYCH</b>	<b>162</b>	<b>15</b>	9,3%
<i>udział do ogółu zarejestrowanych</i>	21,3%	25,00%	
<b>POSIADAJĄCE CO NAJMNIJ JEDNO DZIECKO DO 6 ROKU ŻYCIA</b>	<b>171</b>	<b>17</b>	9,9%
<i>udział do ogółu zarejestrowanych</i>	22,5%	28,33%	
<b>NIEPEŁNOSPRAWNI</b>	<b>79</b>	<b>5</b>	6,3%
<i>udział do ogółu zarejestrowanych</i>	10,4%	8,33%	
<b>BEZ PRAWA DO ZASIĘKU</b>	<b>597</b>	<b>46</b>	7,7%
<i>udział do ogółu zarejestrowanych</i>	78,6%	76,67%	
<b>ZWOLNIENI Z PRZYCZYN ZAKŁADU PRACY</b>	<b>73</b>	<b>4</b>	5,5%
<i>udział do ogółu zarejestrowanych</i>	9,6%	6,67%	

	POWIAT	GMINA PERZÓW		UDZIAŁ % GMINY DO POWIATU	POWIAT	GMINA PERZÓW		UDZIAŁ % GMINY DO POWIATU
	styczeń-kwiecień				kwiecień			
<b>NAPŁYW (rejestracja)</b>	<b>671</b>	<b>44</b>		<b>7%</b>	<b>131</b>	<b>8</b>		<b>6%</b>
<i>bez prawa do zasiłku</i>	<b>515</b>	<b>31</b>	70%		<b>103</b>	<b>6</b>	75%	
<i>po raz kolejny</i>	<b>538</b>	<b>28</b>	64%		<b>105</b>	<b>6</b>	75%	
<b>ODPŁYW (wyłączenia)</b>	<b>683</b>	<b>47</b>		<b>7%</b>	<b>181</b>	<b>16</b>		<b>9%</b>
<i>podjęcie pracy</i>	<b>407</b>	<b>23</b>	49%		<b>77</b>	<b>6</b>	38%	
<i>niepotwierdzenie gotowości</i>	<b>43</b>	<b>5</b>	11%		<b>18</b>	<b>3</b>	19%	
<i>dobrowolna rezygnacja</i>	<b>42</b>	<b>3</b>	6%		<b>17</b>	<b>1</b>	6%	
<b>OFERTY PRACY</b>	<b>1166</b>	<b>36</b>		<b>3%</b>	<b>278</b>	<b>7</b>		<b>3%</b>
<i>z sektora prywatnego</i>	<b>1061</b>	<b>34</b>	94%		<b>264</b>	<b>7</b>	100%	
<i>na stanowiska robotnicze</i>	<b>944</b>	<b>30</b>	83%		<b>217</b>	<b>6</b>	86%	
<i>dla niepełnosprawnych</i>	<b>28</b>	<b>0</b>	0%		<b>10</b>	<b>0</b>	0%	

## Liczba osób zaktywizowanych w ramach aktywnych form przeciwdziałania bezrobociu w kwietniu 2016

	POWIAT	GMINA PERZÓW	UDZIAŁ % GMINY DO POWIATU
<b>Prace interwencyjne</b>	<b>13</b>	<b>0</b>	0,0%
<i>udział do ogółu aktywnych form</i>	9,4%	0,0%	
<b>Roboty publiczne</b>	<b>14</b>	<b>0</b>	0,0%
<i>udział do ogółu aktywnych form</i>	10,1%	0,0%	
<b>Podjęcie działalności gospodarczej</b>	<b>8</b>	<b>1</b>	12,5%
<i>udział do ogółu aktywnych form</i>	5,8%	14,3%	
<b>w tym w ramach bonu na zasiedlenie</b>	<b>0</b>	<b>0</b>	0,0%
<i>udział do ogółu aktywnych form</i>	0,0%	0,0%	
<b>Refundacja kosztów zatrudnienia bezrobotnego</b>	<b>18</b>	<b>2</b>	11,1%
<i>udział do ogółu aktywnych form</i>	12,9%	28,6%	
<b>Praca poza miejscem zamiesz. - bon na zasiedl.</b>	<b>0</b>	<b>0</b>	0,0%
<i>udział do ogółu aktywnych form</i>	0,0%	0,0%	
<b>Podjęcie pracy w ramach bonu zatrudnieniowego</b>	<b>0</b>	<b>0</b>	0,0%
<i>udział do ogółu aktywnych form</i>	0,0%	0,0%	
<b>Podj. pracy w ramach świadc. aktywizacyjnego</b>	<b>0</b>	<b>0</b>	0,0%
<i>udział do ogółu aktywnych form</i>	0,0%	0,0%	
<b>Podj. pracy w ramach grantu na telepracę</b>	<b>0</b>	<b>0</b>	0,0%
<i>udział do ogółu aktywnych form</i>	0,0%	0,0%	
<b>Podj. pracy w ramach refundacji składek ZUS</b>	<b>0</b>	<b>0</b>	0,0%
<i>udział do ogółu aktywnych form</i>	0,0%	0,0%	

<b>Podj. pracy w ramach dofinans. na zatrudn. os. 50+</b>	<b>0</b>	<b>0</b>	0,0%
<i>udział do ogółu aktywnych form</i>	0,0%	0,0%	
<b>Szkolenia</b>	<b>6</b>	<b>0</b>	0,0%
<i>udział do ogółu aktywnych form</i>	4,3%	0,0%	
<b>w tym w ramach bonu szkoleniowego</b>	<b>0</b>	<b>0</b>	0,0%
<i>udział do ogółu aktywnych form</i>	0,0%	0,0%	
<b>Staż</b>	<b>56</b>	<b>3</b>	5,4%
<i>udział do ogółu aktywnych form</i>	40,3%	42,9%	
<b>w tym w ramach bonu stażowego</b>	<b>0</b>	<b>0</b>	0,0%
<i>udział do ogółu aktywnych form</i>	0,0%	0,0%	
<b>Przygotowanie zawodowe dorosłych</b>	<b>0</b>	<b>0</b>	0,0%
<i>udział do ogółu aktywnych form</i>	0,0%	0,0%	
<b>Prace społecznie użyteczne</b>	<b>24</b>	<b>1</b>	4,2%
<i>udział do ogółu aktywnych form</i>	17,3%	14,3%	
<b>w tym w ramach PAI</b>	<b>9</b>	<b>1</b>	11,1%
<i>udział do ogółu aktywnych form</i>	6,5%	14,3%	
<b>Skierowania do agencji zatrudn. - działań aktyw.</b>	<b>0</b>	<b>0</b>	0,0%
<i>udział do ogółu aktywnych form</i>	0,0%	0,0%	
<b>Ogółem</b>	<b>139</b>	<b>7</b>	5,0%