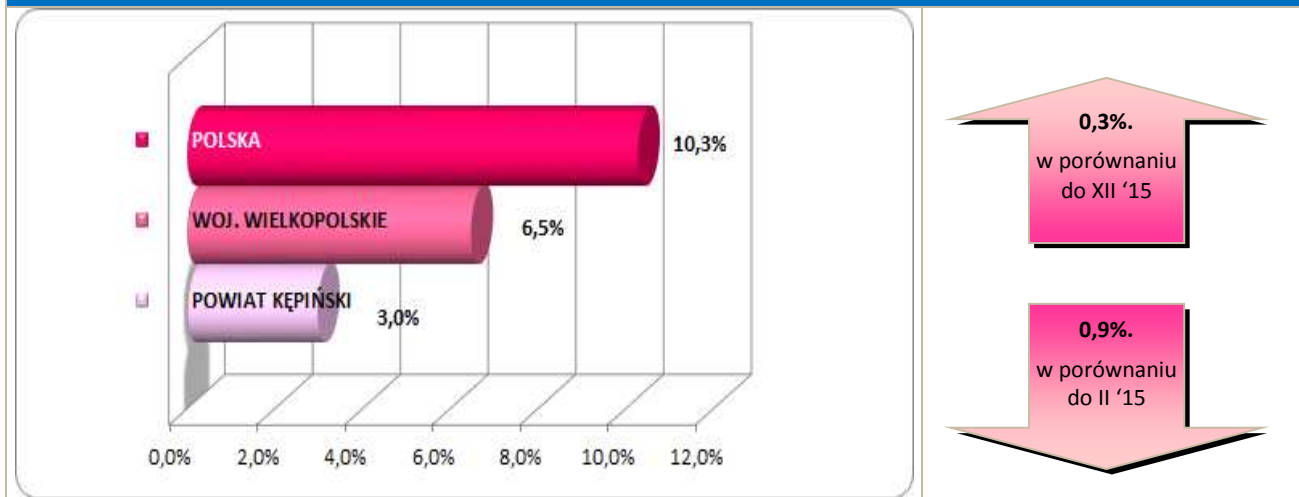


### Stopa bezrobocia – dane na koniec lutego 2016r.



W marcu br. klientami Powiatowego Urzędu Pracy w Kępnie z **Gminy Perzów** było **67** osób, w tym:

- 67 bezrobotnych,
- 0 poszukujących pracy.

### Klienci PUP<sup>1</sup> na koniec marca 2016r. na tle poszczególnych gmin

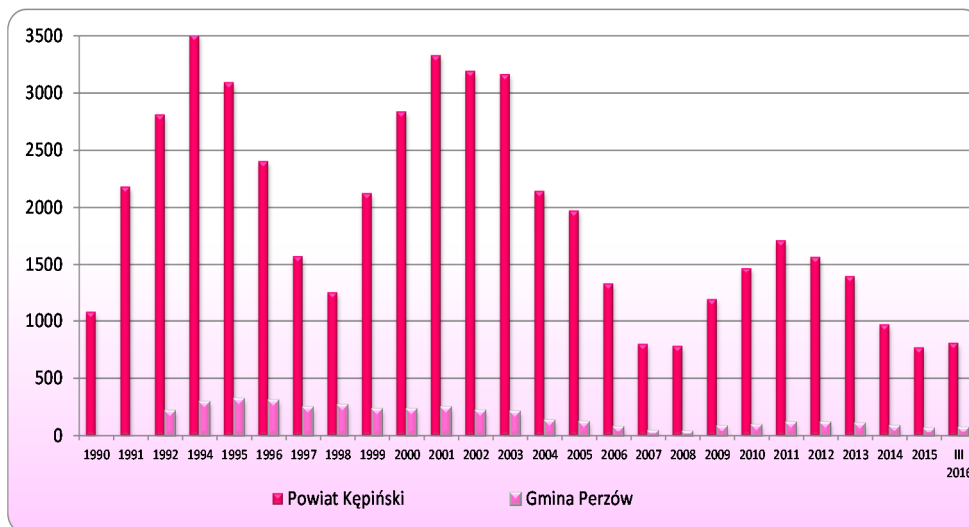
Miasto / Gmina	Liczba bezrobotnych									
	Ogółem	w tym								
		+/- od początku roku	Kobiety	+/- od początku roku	Młodzież do 25 roku życia	+/- od początku roku	Długotrwale bezrobotni	+/- od początku roku	Bez prawa do zasiłku	+/- od początku roku
Miasto i Gmina Kępno	393	13	218	3	70	7	162	-4	329	14
Gmina Baranów	87	2	57	-1	24	2	25	-5	59	-12
Gmina Bralin	73	14	45	11	16	6	24	4	54	11
Gmina Łęka Opatowska	56	-1	35	-3	13	1	18	-1	39	-3
Gmina Perzów	67	5	41	7	17	4	26	-2	54	3
Gmina Rychtal	57	-11	37	-8	6	-2	22	-5	42	-14
Gmina Trzcinica	77	16	46	8	19	2	28	3	61	9
<b>Ogółem</b>	<b>810</b>	<b>38</b>	<b>479</b>	<b>17</b>	<b>165</b>	<b>20</b>	<b>305</b>	<b>-10</b>	<b>638</b>	<b>8</b>
w tym poszukujących pracy	22									
<b>Razem</b>	<b>832</b>									

<sup>1</sup> Polska 1.652.656 } dane na koniec  
woj. wielkopolskie 100.126 } II 2016r.

## Bezrobocie w latach 1990 – 2016

(do roku 1992 - nie prowadzono statystyk z podziałem na gminy)

### w Gminie Perzów i powiecie kępińskim

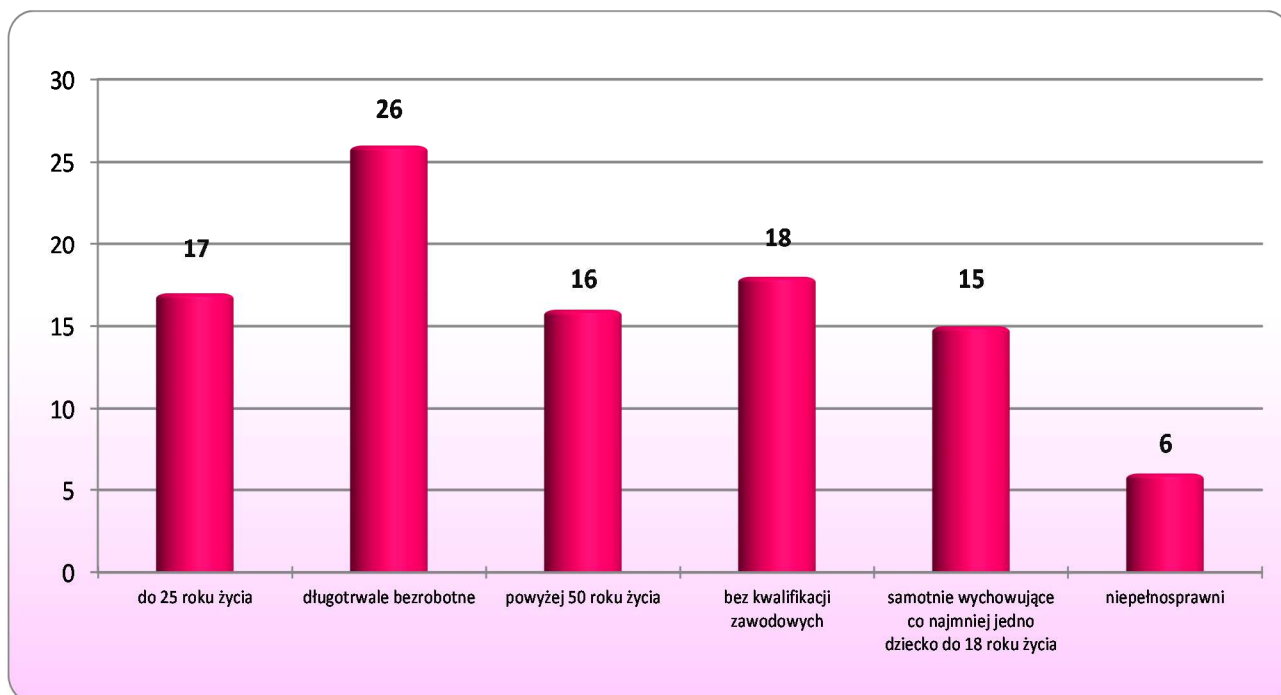


#### w Gminie Perzów

5 os.  
w porównaniu  
do XII '15

20 os.  
w porównaniu  
do III '15

## Osoby bezrobotne według grup ryzyka na koniec marca 2016r.



## Zestawienie statystyczne udziału bezrobotnych, ruchu bezrobotnych oraz ofert pracy z terenu Gminy Perzów

	POWIAT	GMINA PERZÓW	UDZIAŁ % GMINY DO POWIATU
<b>BEZROBOTNI</b>	<b>810</b>	<b>67</b>	8,3%
<b>KOBIETY</b>	<b>479</b>	<b>41</b>	8,6%
<i>udział do ogółu zarejestrowanych</i>	59,1%	61,19%	
<b>DO 30 ROKU ŻYCIA</b>	<b>287</b>	<b>28</b>	9,8%
<i>udział do ogółu zarejestrowanych</i>	35,4%	41,79%	
<b>W TYM DO 25 ROKU ŻYCIA</b>	<b>165</b>	<b>17</b>	10,3%
<i>udział do ogółu zarejestrowanych</i>	20,4%	25,37%	
<b>DŁUGOTRWALE BEZROBOTNE</b>	<b>305</b>	<b>26</b>	8,5%
<i>udział do ogółu zarejestrowanych</i>	37,7%	38,81%	
<b>ZAMIESZKALI NA WSI</b>	<b>548</b>	<b>67</b>	12,2%
<i>udział do ogółu zarejestrowanych</i>	67,7%	100,00%	
<b>POWYŻEJ 50 ROKU ŻYCIA</b>	<b>235</b>	<b>16</b>	6,8%
<i>udział do ogółu zarejestrowanych</i>	29,0%	23,88%	
<b>BEZ KWALIFIKACJI ZAWODOWYCH</b>	<b>189</b>	<b>18</b>	9,5%
<i>udział do ogółu zarejestrowanych</i>	23,3%	26,87%	
<b>POSIADAJĄCE CO NAJMNIEJ JEDNO DZIECKO DO 6 ROKU ŻYCIA</b>	<b>170</b>	<b>15</b>	8,8%
<i>udział do ogółu zarejestrowanych</i>	21,0%	22,39%	
<b>NIEPEŁNOSPRAWNI</b>	<b>87</b>	<b>6</b>	6,9%
<i>udział do ogółu zarejestrowanych</i>	10,7%	8,96%	
<b>BEZ PRAWA DO ZASIŁKU</b>	<b>638</b>	<b>54</b>	8,5%
<i>udział do ogółu zarejestrowanych</i>	78,8%	80,60%	
<b>ZWOLNIENI Z PRZYCZYŃ ZAKŁADU PRACY</b>	<b>71</b>	<b>4</b>	5,6%
<i>udział do ogółu zarejestrowanych</i>	8,8%	5,97%	

	POWIAT	GMINA PERZÓW		UDZIAŁ % GMINY DO POWIATU	POWIAT	GMINA PERZÓW		UDZIAŁ % GMINY DO POWIATU
	styczeń-marzec				marzec			
<b>NAPŁYW (rejestracja)</b>	<b>540</b>	<b>36</b>		<b>7%</b>	<b>129</b>	<b>7</b>		<b>5%</b>
<i>bez prawa do zasiłku</i>	<b>412</b>	<b>25</b>	69%		<b>97</b>	<b>3</b>	43%	
<i>po raz kolejny</i>	<b>433</b>	<b>22</b>	61%		<b>100</b>	<b>4</b>	57%	
<b>ODPŁYW (wyłączenia)</b>	<b>502</b>	<b>31</b>		<b>6%</b>	<b>187</b>	<b>13</b>		<b>7%</b>
<i>podjęcie pracy</i>	<b>330</b>	<b>17</b>	55%		<b>95</b>	<b>5</b>	38%	
<i>niepotwierdzenie gotowości</i>	<b>25</b>	<b>2</b>	6%		<b>11</b>	<b>2</b>	15%	
<i>dobrowolna rezygnacja</i>	<b>25</b>	<b>2</b>	6%		<b>19</b>	<b>2</b>	15%	
<b>OFERTY PRACY</b>	<b>888</b>	<b>29</b>		<b>3%</b>	<b>304</b>	<b>6</b>		<b>2%</b>
<i>z sektora prywatnego</i>	<b>797</b>	<b>27</b>	93%		<b>284</b>	<b>5</b>	83%	
<i>na stanowiska robotnicze</i>	<b>727</b>	<b>24</b>	83%		<b>246</b>	<b>5</b>	83%	
<i>dla niepełnosprawnych</i>	<b>18</b>	<b>0</b>	0%		<b>12</b>	<b>0</b>	0%	

## Liczba osób zaktywizowanych w ramach aktywnych form przeciwdziałania bezrobociu w marcu 2016

	POWIAT	GMINA PERZÓW	UDZIAŁ % GMINY DO POWIATU				
<b>Prace interwencyjne</b>	<b>11</b>	<b>0</b>	0,0%	<b>Podj. pracy w ramach dofinans. na zatrud. os. 50+</b>	<b>0</b>	<b>0</b>	0,0%
<i>udział do ogółu aktywnych form</i>	<i>14,5%</i>	<i>0,0%</i>		<i>udział do ogółu aktywnych form</i>	<i>0,0%</i>	<i>0,0%</i>	
<b>Roboty publiczne</b>	<b>10</b>	<b>0</b>	0,0%	<b>Szkolenia</b>	<b>6</b>	<b>0</b>	0,0%
<i>udział do ogółu aktywnych form</i>	<i>13,2%</i>	<i>0,0%</i>		<i>udział do ogółu aktywnych form</i>	<i>7,9%</i>	<i>0,0%</i>	
<b>Podjęcie działalności gospodarczej</b>	<b>2</b>	<b>0</b>	0,0%	<b>w tym w ramach bonu szkoleniowego</b>	<b>0</b>	<b>0</b>	0,0%
<i>udział do ogółu aktywnych form</i>	<i>2,6%</i>	<i>0,0%</i>		<i>udział do ogółu aktywnych form</i>	<i>0,0%</i>	<i>0,0%</i>	
<b>w tym w ramach bonu na zasiedlenie</b>	<b>0</b>	<b>0</b>	0,0%	<b>Staż</b>	<b>14</b>	<b>0</b>	0,0%
<i>udział do ogółu aktywnych form</i>	<i>0,0%</i>	<i>0,0%</i>		<i>udział do ogółu aktywnych form</i>	<i>18,4%</i>	<i>0,0%</i>	
<b>Refundacja kosztów zatrudnienia bezrobotnego</b>	<b>12</b>	<b>0</b>	0,0%	<b>w tym w ramach bonu stażowego</b>	<b>0</b>	<b>0</b>	0,0%
<i>udział do ogółu aktywnych form</i>	<i>15,8%</i>	<i>0,0%</i>		<i>udział do ogółu aktywnych form</i>	<i>0,0%</i>	<i>0,0%</i>	
<b>Praca poza miejscem zamiesz. - bon na zasiedl.</b>	<b>0</b>	<b>0</b>	0,0%	<b>Przygotowanie zawodowe dorosłych</b>	<b>0</b>	<b>0</b>	0,0%
<i>udział do ogółu aktywnych form</i>	<i>0,0%</i>	<i>0,0%</i>		<i>udział do ogółu aktywnych form</i>	<i>0,0%</i>	<i>0,0%</i>	
<b>Podjęcie pracy w ramach bonu zatrudnieniowego</b>	<b>0</b>	<b>0</b>	0,0%	<b>Prace społecznie użyteczne</b>	<b>21</b>	<b>1</b>	4,8%
<i>udział do ogółu aktywnych form</i>	<i>0,0%</i>	<i>0,0%</i>		<i>udział do ogółu aktywnych form</i>	<i>27,6%</i>	<i>100,0%</i>	
<b>Podj. pracy w ramach świadc. aktywizacyjnego</b>	<b>0</b>	<b>0</b>	0,0%	<b>w tym w ramach PAI</b>	<b>9</b>	<b>1</b>	11,1%
<i>udział do ogółu aktywnych form</i>	<i>0,0%</i>	<i>0,0%</i>		<i>udział do ogółu aktywnych form</i>	<i>11,8%</i>	<i>100,0%</i>	
<b>Podj. pracy w ramach grantu na telepracę</b>	<b>0</b>	<b>0</b>	0,0%	<b>Skierowania do agencji zatrud. - działań aktyw.</b>	<b>0</b>	<b>0</b>	0,0%
<i>udział do ogółu aktywnych form</i>	<i>0,0%</i>	<i>0,0%</i>		<i>udział do ogółu aktywnych form</i>	<i>0,0%</i>	<i>0,0%</i>	
<b>Podj. pracy w ramach refundacji składek ZUS</b>	<b>0</b>	<b>0</b>	0,0%	<b>Ogółem</b>	<b>76</b>	<b>1</b>	1,3%
<i>udział do ogółu aktywnych form</i>	<i>0,0%</i>	<i>0,0%</i>					