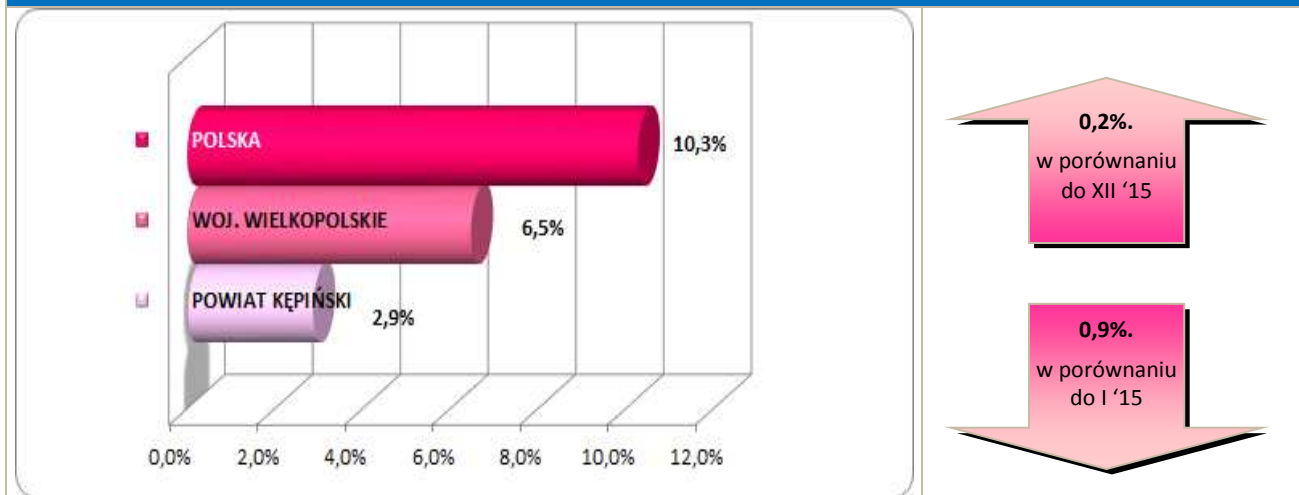


Stopa bezrobocia – dane na koniec stycznia 2016r.



W lutym br. klientami Powiatowego Urzędu Pracy w Kępnie z **Gminy Perzów** były

73 osoby, w tym:

- **73** bezrobotnych,
- **0** poszukujących pracy.

Klienci PUP¹ na koniec stycznia 2016r. na tle poszczególnych gmin

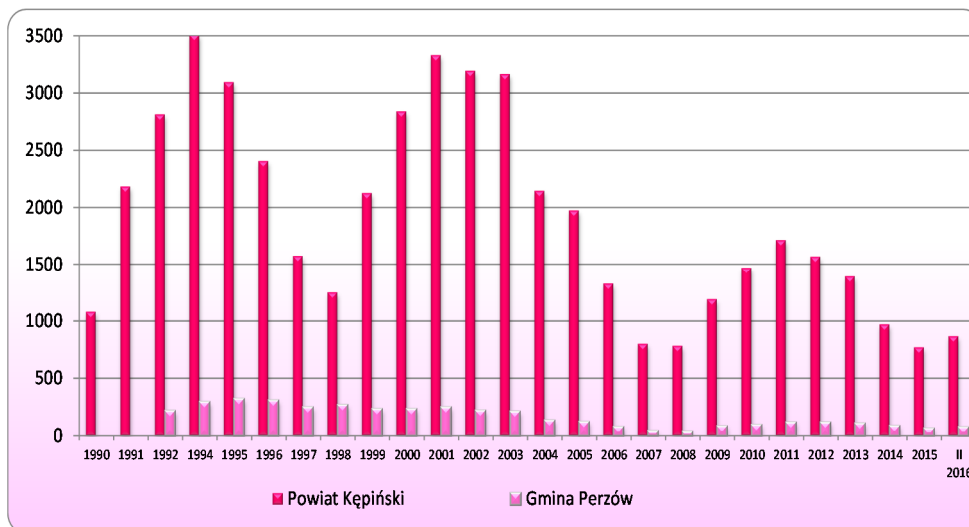
Miasto / Gmina	Liczba bezrobotnych									
	Ogółem	w tym								
		+/- od początku roku	Kobiety	+/- od początku roku	Młodzież do 25 roku życia	+/- od początku roku	Długotrwale bezrobotni	+/- od początku roku	Bez prawa do zasiłku	+/- od początku roku
Miasto i Gmina Kępno	421	41	235	20	72	9	166	0	343	28
Gmina Baranów	100	15	65	7	26	4	28	-2	73	2
Gmina Bralin	71	12	44	10	17	7	23	3	53	10
Gmina Łęka Opatowska	72	15	44	6	16	4	23	4	54	12
Gmina Perzów	73	11	45	11	20	7	28	0	61	10
Gmina Rychtal	60	-8	38	-7	9	1	26	-1	47	-9
Gmina Trzcianica	71	10	45	7	17	0	28	3	56	4
Ogółem	868	96	516	54	177	32	322	7	687	57
w tym poszukujących pracy	21									
Razem	889									

¹ Polska 1.647.457 } dane na koniec
woj. wielkopolskie 98.932 } I 2016r.

Bezrobocie w latach 1990 – 2016

(do roku 1992 - nie prowadzono statystyk z podziałem na gminy)

w Gminie Perzów i powiecie kępińskim

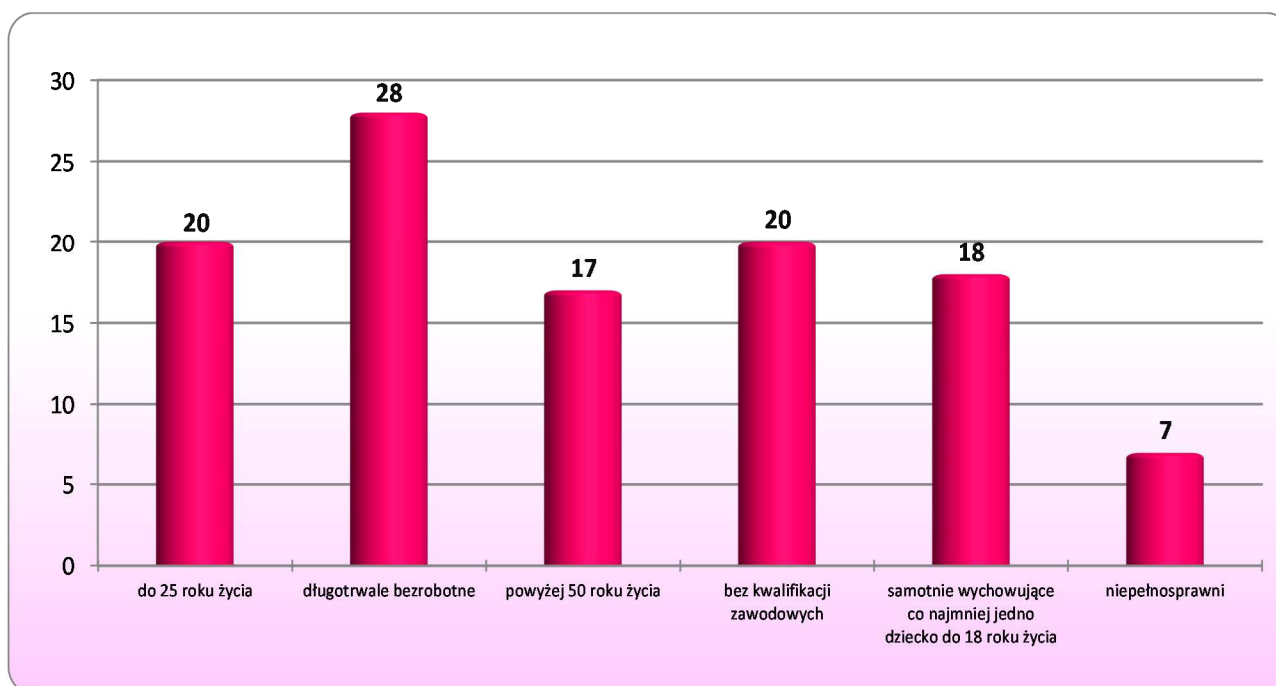


w Gminie Perzów

11 os.
w porównaniu
do XII '15

13 os.
w porównaniu
do II '15

Osoby bezrobotne według grup ryzyka na koniec lutego 2016r.



Zestawienie statystyczne udziału bezrobotnych, ruchu bezrobotnych oraz ofert pracy z terenu Gminy Perzów

	POWIAT	GMINA PERZÓW	UDZIAŁ % GMINY DO POWIATU
BEZROBOTNI	844	68	8,1%
KOBIETY	502	39	7,8%
<i>udział do ogółu zarejestrowanych</i>	<i>59,5%</i>	<i>57,35%</i>	
DO 30 ROKU ŻYCIA	310	28	9,0%
<i>udział do ogółu zarejestrowanych</i>	<i>36,7%</i>	<i>41,18%</i>	
W TYM DO 25 ROKU ŻYCIA	180	17	9,4%
<i>udział do ogółu zarejestrowanych</i>	<i>21,3%</i>	<i>25,00%</i>	
DŁUGOTRWALE BEZROBOTNE	323	27	8,4%
<i>udział do ogółu zarejestrowanych</i>	<i>38,3%</i>	<i>39,71%</i>	
ZAMIESZKALI NA WSI	581	68	11,7%
<i>udział do ogółu zarejestrowanych</i>	<i>68,8%</i>	<i>100,00%</i>	
POWYŻEJ 50 ROKU ŻYCIA	236	17	7,2%
<i>udział do ogółu zarejestrowanych</i>	<i>28,0%</i>	<i>25,00%</i>	
BEZ KWALIFIKACJI ZAWODOWYCH	187	17	9,1%
<i>udział do ogółu zarejestrowanych</i>	<i>22,2%</i>	<i>25,00%</i>	
POSIADAJĄCE CO NAJMNIEJ JEDNO DZIECKO DO 6 ROKU ŻYCIA	189	15	7,9%
<i>udział do ogółu zarejestrowanych</i>	<i>22,4%</i>	<i>22,06%</i>	
NIEPEŁNOSPRAWNI	87	7	8,0%
<i>udział do ogółu zarejestrowanych</i>	<i>10,3%</i>	<i>10,29%</i>	
BEZ PRAWA DO ZASIĘKU	668	53	7,9%
<i>udział do ogółu zarejestrowanych</i>	<i>79,1%</i>	<i>77,94%</i>	
ZWOLNIENI Z PRZYCZYN ZAKŁADU PRACY	65	4	6,2%
<i>udział do ogółu zarejestrowanych</i>	<i>7,7%</i>	<i>5,88%</i>	

	POWIAT	GMINA PERZÓW		UDZIAŁ % GMINY DO POWIATU	POWIAT	GMINA PERZÓW		UDZIAŁ % GMINY DO POWIATU
	styczeń-luty				luty			
NAPŁYW (rejestracja)	411	29		7%	206	17		8%
<i>bez prawa do zasięku</i>	315	22	76%		171	16	94%	
<i>po raz kolejny</i>	333	18	62%		168	12	71%	
ODPŁYW (wyłączenia)	315	18		6%	182	12		7%
<i>podjęcie pracy</i>	235	12	67%		148	9	75%	
<i>niepotwierdzenie gotowości</i>	14	0	0%		7	0	0%	
<i>dobrowolna rezygnacja</i>	6	0	0%		1	0	0%	
OFERTY PRACY	584	23		4%	257	12		5%
<i>z sektora prywatnego</i>	513	22	96%		216	11	92%	
<i>na stanowiska robotnicze</i>	481	19	83%		219	11	92%	
<i>dla niepełnosprawnych</i>	6	0	0%		4	0	0%	

Liczba osób zaktywizowanych w ramach aktywnych form przeciwdziałania bezrobociu w lutym 2016

	POWIAT	GMINA PERZÓW	UDZIAŁ % GMINY DO POWIATU
Prace interwencyjne	5	0	0,0%
<i>udział do ogółu aktywnych form</i>	25,0%	0,0%	
Roboty publiczne	3	0	0,0%
<i>udział do ogółu aktywnych form</i>	15,0%	0,0%	
Podjęcie działalności gospodarczej	1	0	0,0%
<i>udział do ogółu aktywnych form</i>	5,0%	0,0%	
w tym w ramach bonu na zasiedlenie	0	0	0,0%
<i>udział do ogółu aktywnych form</i>	0,0%	0,0%	
Refundacja kosztów zatrudnienia bezrobotnego	6	0	0,0%
<i>udział do ogółu aktywnych form</i>	30,0%	0,0%	
Praca poza miejscem zamiesz. - bon na zasiedl.	0	0	0,0%
<i>udział do ogółu aktywnych form</i>	0,0%	0,0%	
Podjęcie pracy w ramach bonu zatrudnieniowego	0	0	0,0%
<i>udział do ogółu aktywnych form</i>	0,0%	0,0%	
Podj. pracy w ramach świadc. aktywizacyjnego	0	0	0,0%
<i>udział do ogółu aktywnych form</i>	0,0%	0,0%	
Podj. pracy w ramach grantu na telepracę	0	0	0,0%
<i>udział do ogółu aktywnych form</i>	0,0%	0,0%	
Podj. pracy w ramach refundacji składek ZUS	0	0	0,0%
<i>udział do ogółu aktywnych form</i>	0,0%	0,0%	

Podj. pracy w ramach dofinans. na zatrudn. os. 50+	0	0	0,0%
<i>udział do ogółu aktywnych form</i>	0,0%	0,0%	
Szkolenia	0	0	0,0%
<i>udział do ogółu aktywnych form</i>	0,0%	0,0%	
w tym w ramach bonu szkoleniowego	0	0	0,0%
<i>udział do ogółu aktywnych form</i>	0,0%	0,0%	
Staż	5	0	0,0%
<i>udział do ogółu aktywnych form</i>	25,0%	0,0%	
w tym w ramach bonu stażowego	0	0	0,0%
<i>udział do ogółu aktywnych form</i>	0,0%	0,0%	
Przygotowanie zawodowe dorosłych	0	0	0,0%
<i>udział do ogółu aktywnych form</i>	0,0%	0,0%	
Prace społecznie użyteczne	0	0	0,0%
<i>udział do ogółu aktywnych form</i>	0,0%	0,0%	
w tym w ramach PAI	0	0	0,0%
<i>udział do ogółu aktywnych form</i>	0,0%	0,0%	
Skierowania do agencji zatrudn. - działań aktyw.	0	0	0,0%
<i>udział do ogółu aktywnych form</i>	0,0%	0,0%	
Ogółem	20	0	0,0%