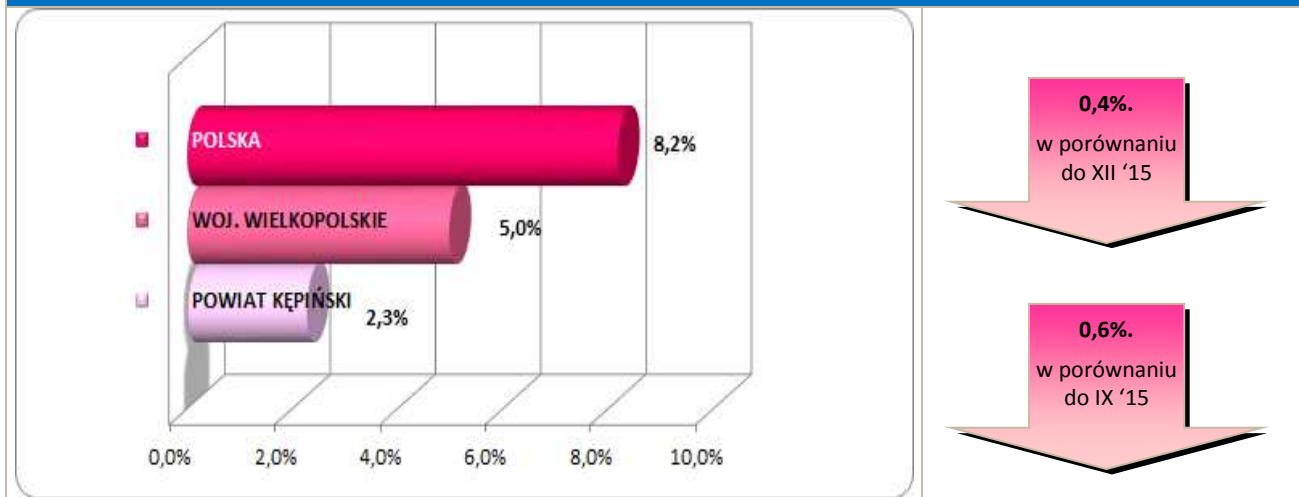


Stopa bezrobocia – dane na koniec października 2016r.



W listopadzie 2016r. klientami Powiatowego Urzędu Pracy w Kępnie z **Gminy Perzów** było **56** osób, w tym:

- 56 bezrobotnych,
- 0 poszukujących pracy.

Klienci PUP¹ na koniec listopada 2016r. na tle poszczególnych gmin

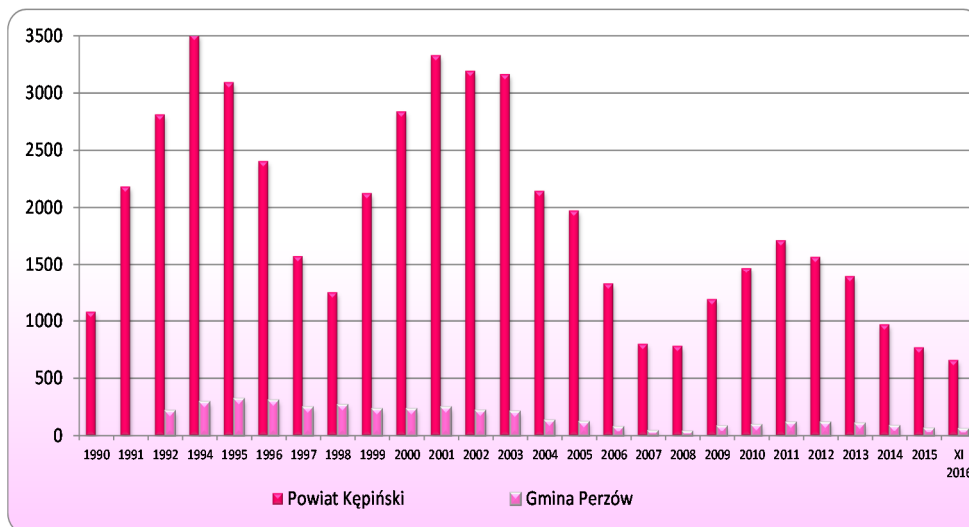
Miasto / Gmina	Liczba bezrobotnych									
	Ogółem	w tym								
		+/- od początku roku	Kobiety	+/- od początku roku	Młodzież do 25 roku życia	+/- od początku roku	Długotrwale bezrobotni	+/- od początku roku	Bez prawa do zasiłku	+/- od początku roku
Miasto i Gmina Kępno	334	-46	194	-21	49	-14	159	-7	285	-30
Gmina Baranów	71	-14	46	-12	17	-5	26	-4	60	-11
Gmina Bralin	58	-1	39	5	10	0	17	-3	49	6
Gmina Łęka Opatowska	44	-13	31	-7	8	-4	13	-6	36	-6
Gmina Perzów	56	-6	33	-1	12	-1	25	-3	47	-4
Gmina Rychtal	45	-23	27	-18	6	-2	23	-4	41	-15
Gmina Trzcinica	53	-8	30	-8	13	-4	21	-4	44	-8
Ogółem	661	-111	400	-62	115	-30	284	-31	562	-68
w tym poszukujących pracy	24									
Razem	685									

¹ Polska 1.307.970 } dane na koniec
 woj. wielkopolskie 77.554 } X 2016r.

Bezrobocie w latach 1990 – 2016

(do roku 1992 - nie prowadzono statystyk z podziałem na gminy)

w Gminie Perzów i powiecie kępińskim



w Gminie Perzów

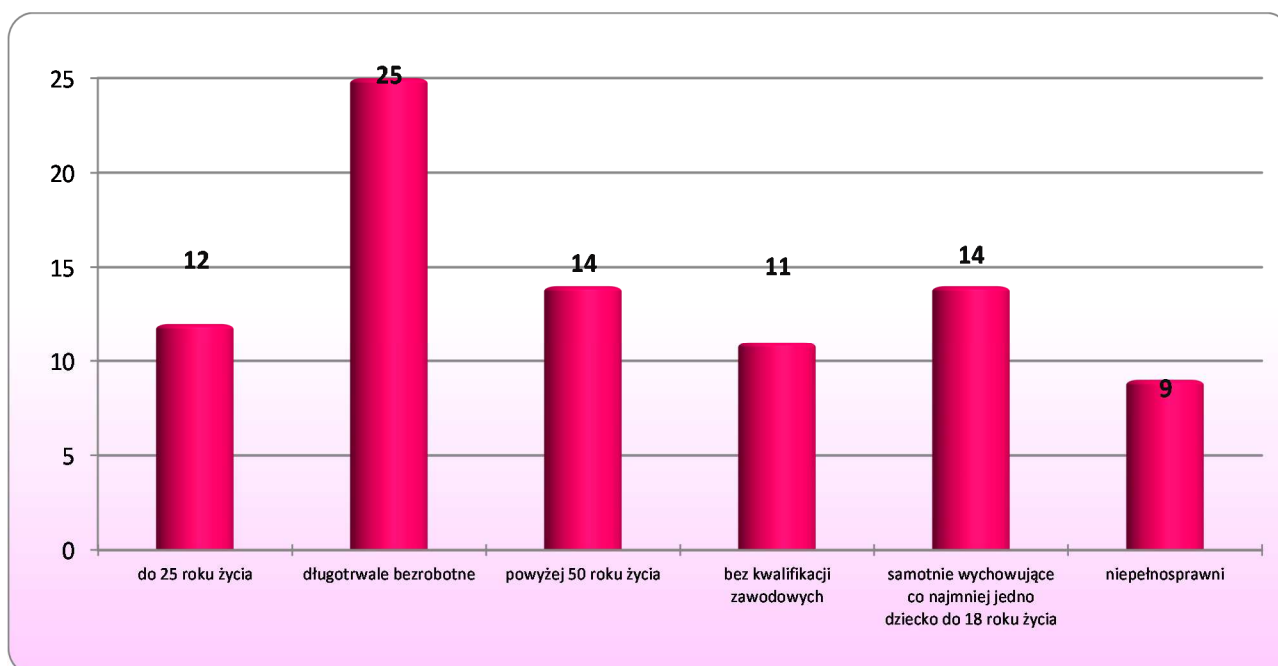
6 os.

w porównaniu
do XII '15

6 os.

w porównaniu
do XI '15

Osoby bezrobotne według grup ryzyka na koniec listopada 2016r.



Zestawienie statystyczne udziału bezrobotnych, ruchu bezrobotnych oraz ofert pracy z terenu Gminy Perzów

	POWIAT	GMINA PERZÓW	UDZIAŁ % GMINY DO POWIATU
BEZROBOTNI	661	56	8,5%
KOBIETY	400	33	8,3%
<i>udział do ogółu zarejestrowanych</i>	60,5%	58,93%	
DO 30 ROKU ŻYCIA	232	28	12,1%
<i>udział do ogółu zarejestrowanych</i>	35,1%	50,00%	
W TYM DO 25 ROKU ŻYCIA	115	12	10,4%
<i>udział do ogółu zarejestrowanych</i>	17,4%	21,43%	
DŁUGOTRWALE BEZROBOTNE	284	25	8,8%
<i>udział do ogółu zarejestrowanych</i>	43,0%	44,64%	
ZAMIESZKALI NA WSI	429	56	13,1%
<i>udział do ogółu zarejestrowanych</i>	64,9%	100,00%	
POWYŻEJ 50 ROKU ŻYCIA	199	14	7,0%
<i>udział do ogółu zarejestrowanych</i>	30,1%	25,00%	
BEZ KWALIFIKACJI ZAWODOWYCH	151	11	7,3%
<i>udział do ogółu zarejestrowanych</i>	22,8%	19,64%	
POSIADAJĄCE CO NAJMNIEJ JEDNO DZIECKO DO 6 ROKU ŻYCIA	150	14	9,3%
<i>udział do ogółu zarejestrowanych</i>	22,7%	25,00%	
NIEPEŁNOSPRAWNI	81	9	11,1%
<i>udział do ogółu zarejestrowanych</i>	12,3%	16,07%	
BEZ PRAWA DO ZASIŁKU	562	47	8,4%
<i>udział do ogółu zarejestrowanych</i>	85,0%	83,93%	
ZWOLNIENI Z PRZYCZYŃ ZAKŁADU PRACY	37	3	8,1%
<i>udział do ogółu zarejestrowanych</i>	5,6%	5,36%	

	POWIAT	GMINA PERZÓW		UDZIAŁ % GMINY DO POWIATU	POWIAT	GMINA PERZÓW		UDZIAŁ % GMINY DO POWIATU
	styczeń-listopad				listopad			
NAPŁYW (rejestracja)	1717	115		7%	163	12		7%
<i>bez prawa do zasiłku</i>	1400	90	78%		144	10	83%	
<i>po raz kolejny</i>	1283	81	70%		127	10	83%	
ODPŁYW (wyłączenia)	1828	121		7%	184	12		7%
<i>podjęcie pracy</i>	967	58	48%		112	6	50%	
<i>niepotwierdzenie gotowości</i>	92	7	6%		9	1	8%	
<i>dobrowolna rezygnacja</i>	120	4	3%		7	1	8%	
OFERTY PRACY	3258	106		3%	265	15		6%
<i>z sektora prywatnego</i>	3040	100	94%		249	14	93%	
<i>na stanowiska robotnicze</i>	2677	90	85%		200	11	73%	
<i>dla niepełnosprawnych</i>	90	1	1%		10	0	0%	

Liczba osób zaktywizowanych w ramach aktywnych form przeciwdziałania bezrobociu w listopadzie 2016

	POWIAT	GMINA PERZÓW	UDZIAŁ % GMINY DO POWIATU
Prace interwencyjne	34	0	0,0%
<i>udział do ogółu aktywnych form</i>	6,9%	0,0%	
Roboty publiczne	21	0	0,0%
<i>udział do ogółu aktywnych form</i>	4,3%	0,0%	
Podjęcie działalności gospodarczej	48	3	6,3%
<i>udział do ogółu aktywnych form</i>	9,8%	11,1%	
w tym w ramach bonu na zasiedlenie	0	0	0,0%
<i>udział do ogółu aktywnych form</i>	0,0%	0,0%	
Refundacja kosztów zatrudnienia bezrobotnego	52	2	3,8%
<i>udział do ogółu aktywnych form</i>	10,6%	7,4%	
Praca poza miejscem zamiesz. - bon na zasiedl.	1	0	0,0%
<i>udział do ogółu aktywnych form</i>	0,2%	0,0%	
Podjęcie pracy w ramach bonu zatrudnieniowego	0	0	0,0%
<i>udział do ogółu aktywnych form</i>	0,0%	0,0%	
Podj. pracy w ramach świadc. aktywizacyjnego	0	0	0,0%
<i>udział do ogółu aktywnych form</i>	0,0%	0,0%	
Podj. pracy w ramach grantu na telepracę	0	0	0,0%
<i>udział do ogółu aktywnych form</i>	0,0%	0,0%	
Podj. pracy w ramach refundacji składek ZUS	0	0	0,0%
<i>udział do ogółu aktywnych form</i>	0,0%	0,0%	

Podj. pracy w ramach dofinans. na zatrudn. os. 50+	0	0	0,0%
<i>udział do ogółu aktywnych form</i>	0,0%	0,0%	
Szkolenia	56	5	8,9%
<i>udział do ogółu aktywnych form</i>	11,4%	18,5%	
w tym w ramach bonu szkoleniowego	12	1	0,0%
<i>udział do ogółu aktywnych form</i>	2,4%	0,0%	
Staż	235	14	6,0%
<i>udział do ogółu aktywnych form</i>	47,8%	51,9%	
w tym w ramach bonu stażowego	0	0	0,0%
<i>udział do ogółu aktywnych form</i>	0,0%	0,0%	
Przygotowanie zawodowe dorosłych	0	0	0,0%
<i>udział do ogółu aktywnych form</i>	0,0%	0,0%	
Prace społecznie użyteczne	45	3	6,7%
<i>udział do ogółu aktywnych form</i>	9,1%	11,1%	
w tym w ramach PAI	27	3	11,1%
<i>udział do ogółu aktywnych form</i>	5,5%	11,1%	
Skierowania do agencji zatrudn. - działań aktyw.	0	0	0,0%
<i>udział do ogółu aktywnych form</i>	0,0%	0,0%	
Ogółem	492	27	5,5%