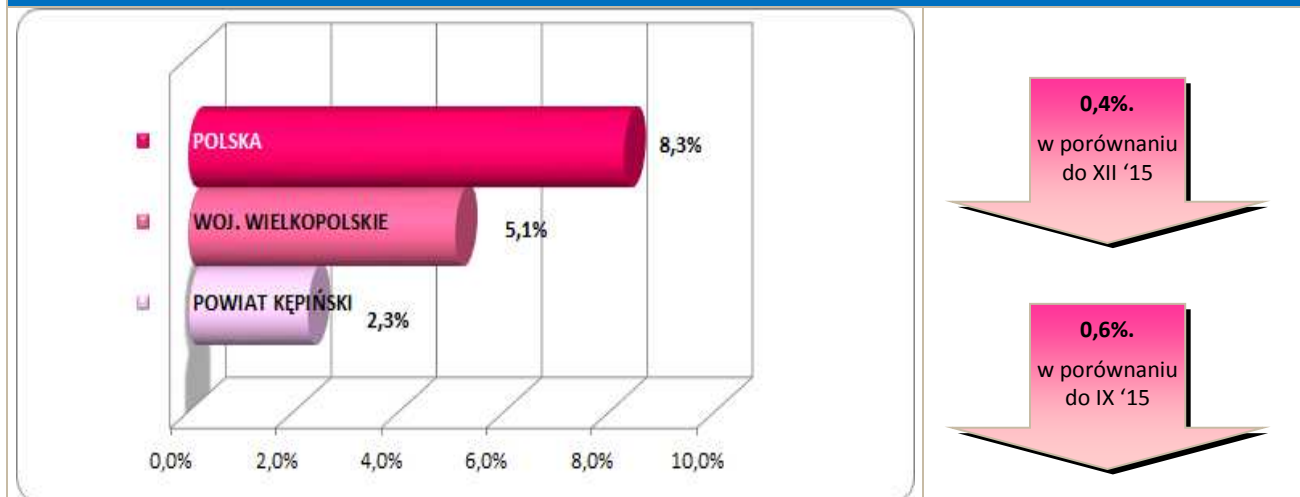


Stopa bezrobocia – dane na koniec września 2016r.



W październiku br. klientami Powiatowego Urzędu Pracy w Kępnie z Gminy Perzów było 56 osób, w tym:

- 56 bezrobotnych,
- 0 poszukujących pracy.

Klienci PUP¹ na koniec października 2016r. na tle poszczególnych gmin

Miasto / Gmina	Liczba bezrobotnych									
	Ogółem	w tym								
		+/- od początku roku	Kobiety	+/- od początku roku	Młodzież do 25 roku życia	+/- od początku roku	Długotrwale bezrobotni	+/- od początku roku	Bez prawa do zasiłku	+/- od początku roku
Miasto i Gmina Kępno	341	-39	199	-16	67	4	153	-13	290	-25
Gmina Baranów	74	-11	51	-7	23	1	25	-5	65	-6
Gmina Bralin	60	1	40	6	10	0	20	0	45	2
Gmina Łęka Opatowska	44	-13	34	-4	11	-1	14	-5	35	-7
Gmina Perzów	56	-6	36	2	11	-2	25	-3	48	-3
Gmina Rychtal	56	-12	33	-12	9	1	24	-3	47	-9
Gmina Trzcinica	51	-10	31	-7	12	-5	20	-5	41	-11
Ogółem	682	-90	424	-38	143	-2	281	-34	571	-59
w tym poszukujących pracy	24									
Razem	706									

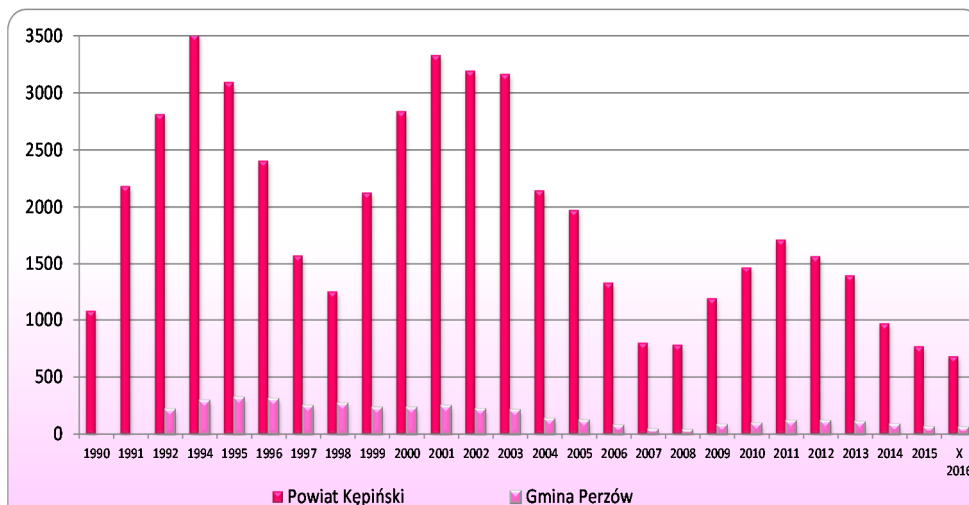
¹ Polska
woj. wielkopolskie

1.324.114 } dane na koniec
78.214 } IX 2016r.

Bezrobocie w latach 1990 – 2016

(do roku 1992 - nie prowadzono statystyk z podziałem na gminy)

w Gminie Perzów i powiecie kępińskim

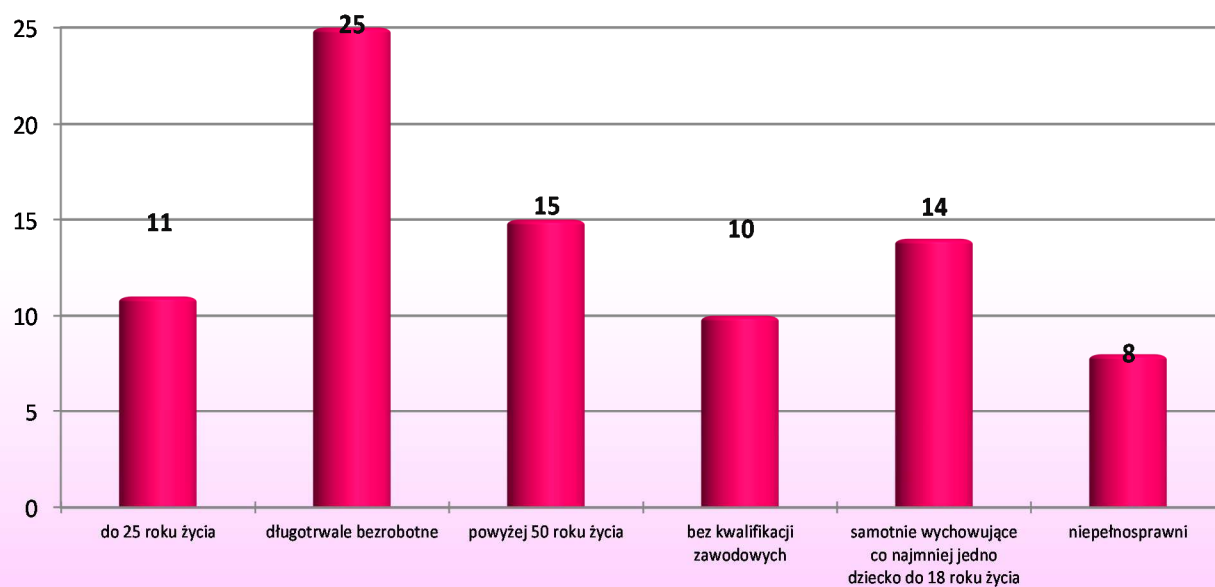


w Gminie Perzów

6 os.
w porównaniu
do XII '15

0 os.
w porównaniu
do X '15

Osoby bezrobotne według grup ryzyka na koniec października 2016r.



Zestawienie statystyczne udziału bezrobotnych, ruchu bezrobotnych oraz ofert pracy z terenu Gminy Perzów

	POWIAT	GMINA PERZÓW	UDZIAŁ % GMINY DO POWIATU
BEZROBOTNI	682	56	8,2%
KOBIETY	424	36	8,5%
<i>udział do ogółu zarejestrowanych</i>	62,2%	64,29%	
DO 30 ROKU ŻYCIA	250	25	10,0%
<i>udział do ogółu zarejestrowanych</i>	36,7%	44,64%	
W TYM DO 25 ROKU ŻYCIA	143	11	7,7%
<i>udział do ogółu zarejestrowanych</i>	21,0%	19,64%	
DŁUGOTRWALE BEZROBOTNE	281	25	8,9%
<i>udział do ogółu zarejestrowanych</i>	41,2%	44,64%	
ZAMIESZKALI NA WSI	450	56	12,4%
<i>udział do ogółu zarejestrowanych</i>	66,0%	100,00%	
POWYŻEJ 50 ROKU ŻYCIA	197	15	7,6%
<i>udział do ogółu zarejestrowanych</i>	28,9%	26,79%	
BEZ KWALIFIKACJI ZAWODOWYCH	151	10	6,6%
<i>udział do ogółu zarejestrowanych</i>	22,1%	17,86%	
POSIADAJĄCE CO NAJMNIEJ JEDNO DZIECKO DO 6 ROKU ŻYCIA	158	14	8,9%
<i>udział do ogółu zarejestrowanych</i>	23,2%	25,00%	
NIEPEŁNOSPRAWNI	79	8	10,1%
<i>udział do ogółu zarejestrowanych</i>	11,6%	14,29%	
BEZ PRAWA DO ZASIĘKU	571	48	8,4%
<i>udział do ogółu zarejestrowanych</i>	83,7%	85,71%	
ZWOLNIENI Z PRZYCZYN ZAKŁADU PRACY	40	4	10,0%
<i>udział do ogółu zarejestrowanych</i>	5,9%	7,14%	

	POWIAT	GMINA PERZÓW		UDZIAŁ % GMINY DO POWIATU	POWIAT	GMINA PERZÓW		UDZIAŁ % GMINY DO POWIATU
	styczeń-październik				październik			
NAPŁYW (rejestracja)	1554	103		7%	161	13		8%
<i>bez prawa do zasięku</i>	1256	80	78%		145	12	92%	
<i>po raz kolejny</i>	1156	71	69%		118	10	77%	
ODPŁYW (wyłączenia)	1644	109		7%	156	10		6%
<i>podjęcie pracy</i>	855	52	48%		102	7	70%	
<i>niepotwierdzenie gotowości</i>	83	6	6%		7	0	0%	
<i>dobrowolna rezygnacja</i>	113	3	3%		8	0	0%	
OFERTY PRACY	2993	91		3%	339	18		5%
<i>z sektora prywatnego</i>	2791	86	95%		328	18	100%	
<i>na stanowiska robotnicze</i>	2477	79	87%		265	16	89%	
<i>dla niepełnosprawnych</i>	80	1	1%		14	0	0%	

Liczba osób zaktywizowanych w ramach aktywnych form przeciwdziałania bezrobociu w październiku 2016

	POWIAT	GMINA PERZÓW	UDZIAŁ % GMINY DO POWIATU
Prace interwencyjne	33	0	0,0%
<i>udział do ogółu aktywnych form</i>	7,8%	0,0%	
Roboty publiczne	21	0	0,0%
<i>udział do ogółu aktywnych form</i>	4,9%	0,0%	
Podjęcie działalności gospodarczej	34	2	5,9%
<i>udział do ogółu aktywnych form</i>	8,0%	8,0%	
w tym w ramach bonu na zasiedlenie	0	0	0,0%
<i>udział do ogółu aktywnych form</i>	0,0%	0,0%	
Refundacja kosztów zatrudnienia bezrobotnego	42	2	4,8%
<i>udział do ogółu aktywnych form</i>	9,9%	8,0%	
Praca poza miejscem zamiesz. - bon na zasiedl.	1	0	0,0%
<i>udział do ogółu aktywnych form</i>	0,2%	0,0%	
Podjęcie pracy w ramach bonu zatrudnieniowego	0	0	0,0%
<i>udział do ogółu aktywnych form</i>	0,0%	0,0%	
Podj. pracy w ramach świadc. aktywizacyjnego	0	0	0,0%
<i>udział do ogółu aktywnych form</i>	0,0%	0,0%	
Podj. pracy w ramach grantu na telepracę	0	0	0,0%
<i>udział do ogółu aktywnych form</i>	0,0%	0,0%	
Podj. pracy w ramach refundacji składek ZUS	0	0	0,0%
<i>udział do ogółu aktywnych form</i>	0,0%	0,0%	

Podj. pracy w ramach dofinans. na zatrudn. os. 50+	0	0	0,0%
<i>udział do ogółu aktywnych form</i>	0,0%	0,0%	
Szkolenia	48	4	8,3%
<i>udział do ogółu aktywnych form</i>	11,3%	16,0%	
w tym w ramach bonu szkoleniowego	9	0	0,0%
<i>udział do ogółu aktywnych form</i>	2,1%	0,0%	
Staż	201	14	7,0%
<i>udział do ogółu aktywnych form</i>	47,3%	56,0%	
w tym w ramach bonu stażowego	0	0	0,0%
<i>udział do ogółu aktywnych form</i>	0,0%	0,0%	
Przygotowanie zawodowe dorosłych	0	0	0,0%
<i>udział do ogółu aktywnych form</i>	0,0%	0,0%	
Prace społecznie użyteczne	45	3	6,7%
<i>udział do ogółu aktywnych form</i>	10,6%	12,0%	
w tym w ramach PAI	27	3	11,1%
<i>udział do ogółu aktywnych form</i>	6,4%	12,0%	
Skierowania do agencji zatrudn. - działań aktyw.	0	0	0,0%
<i>udział do ogółu aktywnych form</i>	0,0%	0,0%	
Ogółem	425	25	5,9%