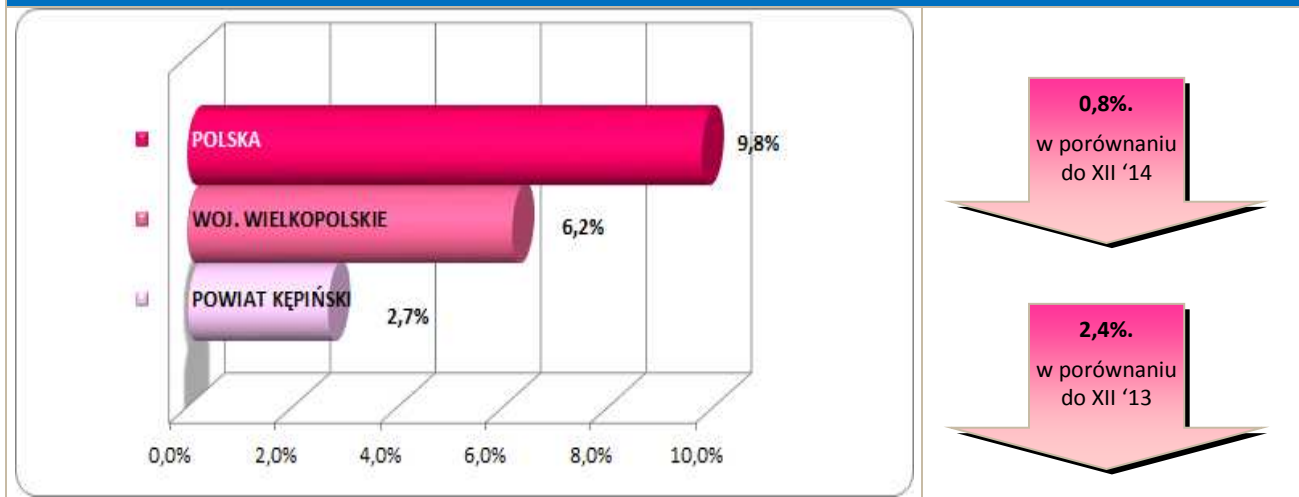


Stopa bezrobocia – dane na koniec grudnia 2015r.



W styczniu br. klientami Powiatowego Urzędu Pracy w Kępnie z **Gminy Perzów** było **68** osób, w tym:

- 68 bezrobotnych,
- 0 poszukujących pracy.

Klienci PUP¹ na koniec stycznia 2016r. na tle poszczególnych gmin

Miasto / Gmina	Liczba bezrobotnych									
	Ogółem	w tym								
		+/- od początku roku	Kobiety	+/- od początku roku	Młodzież do 25 roku życia	+/- od początku roku	Długotrwale bezrobotni	+/- od początku roku	Bez prawa do zasiłku	+/- od początku roku
Miasto i Gmina Kępno	417	37	231	16	81	18	169	3	340	25
Gmina Baranów	97	12	67	9	27	5	29	-1	74	3
Gmina Bralin	64	5	38	4	14	4	23	3	47	4
Gmina Łęka Opatowska	67	10	43	5	12	0	23	4	49	7
Gmina Perzów	68	6	39	5	17	4	27	-1	53	2
Gmina Rychtal	60	-8	39	-6	7	-1	25	-2	50	-6
Gmina Trzcinica	71	10	45	7	22	5	27	2	55	3
Ogółem	844	72	502	40	180	35	323	8	668	38
w tym poszukujących pracy	21									
Razem	865									

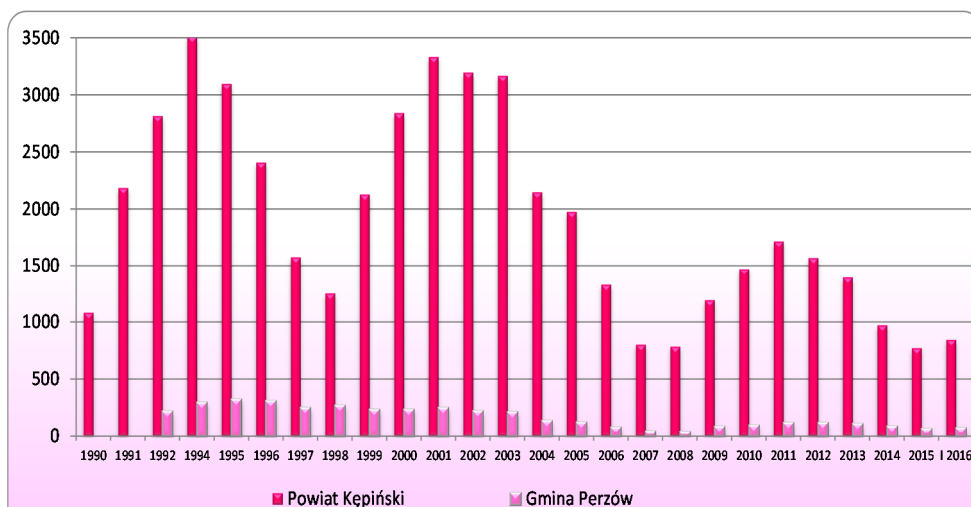
¹ Polska
woj. wielkopolskie

1.563.339 } dane na koniec
93.311 } XII 2015r.

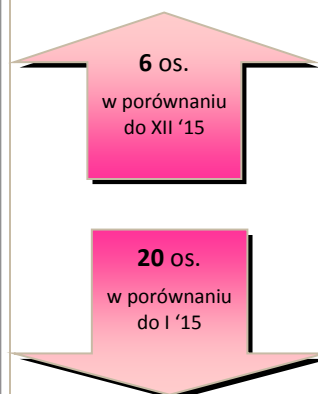
Bezrobocie w latach 1990 – 2016

(do roku 1992 - nie prowadzono statystyk z podziałem na gminy)

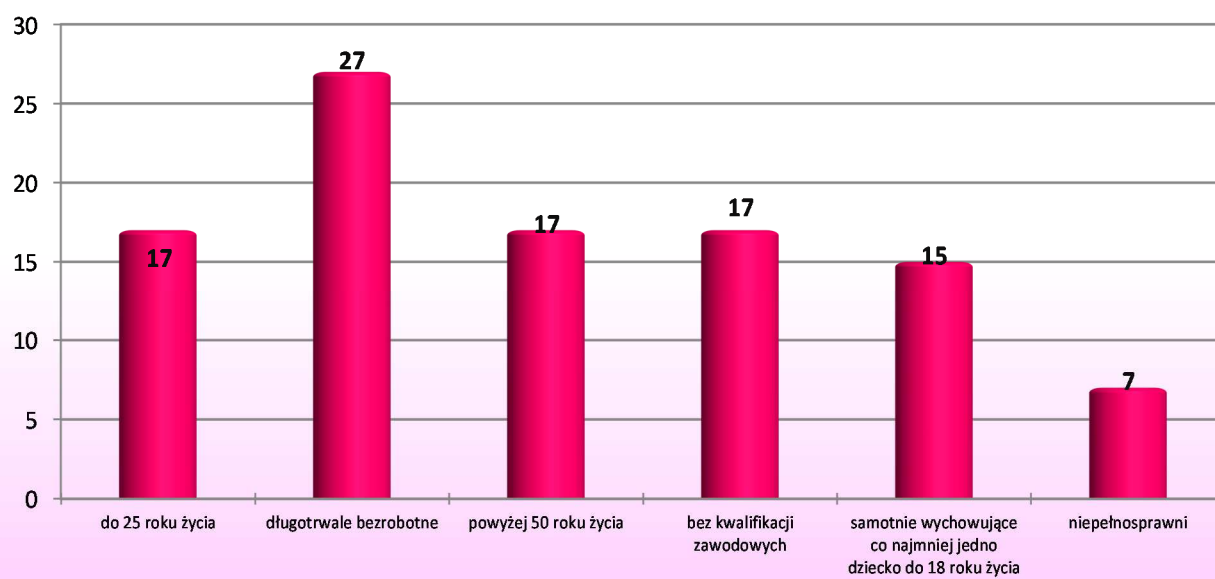
w Gminie Perzów i powiecie kępińskim



w Gminie Perzów



Osoby bezrobotne według grup ryzyka na koniec stycznia 2016r.



Zestawienie statystyczne udziału bezrobotnych, ruchu bezrobotnych oraz ofert pracy z terenu Gminy Perzów

	POWIAT	GMINA PERZÓW	UDZIAŁ % GMINY DO POWIATU
BEZROBOTNI	844	68	8,1%
KOBIETY	502	39	7,8%
<i>udział do ogółu zarejestrowanych</i>	<i>59,5%</i>	<i>57,35%</i>	
DO 30 ROKU ŻYCIA	310	28	9,0%
<i>udział do ogółu zarejestrowanych</i>	<i>36,7%</i>	<i>41,18%</i>	
W TYM DO 25 ROKU ŻYCIA	180	17	9,4%
<i>udział do ogółu zarejestrowanych</i>	<i>21,3%</i>	<i>25,00%</i>	
DŁUGOTRWALE BEZROBOTNE	323	27	8,4%
<i>udział do ogółu zarejestrowanych</i>	<i>38,3%</i>	<i>39,71%</i>	
ZAMIESZKALI NA WSI	581	68	11,7%
<i>udział do ogółu zarejestrowanych</i>	<i>68,8%</i>	<i>100,00%</i>	
POWYŻEJ 50 ROKU ŻYCIA	236	17	7,2%
<i>udział do ogółu zarejestrowanych</i>	<i>28,0%</i>	<i>25,00%</i>	
BEZ KWALIFIKACJI ZAWODOWYCH	187	17	9,1%
<i>udział do ogółu zarejestrowanych</i>	<i>22,2%</i>	<i>25,00%</i>	
POSIADAJĄCE CO NAJMNIEJ JEDNO DZIECKO DO 6 ROKU ŻYCIA	189	15	7,9%
<i>udział do ogółu zarejestrowanych</i>	<i>22,4%</i>	<i>22,06%</i>	
NIEPEŁNOSPRAWNI	87	7	8,0%
<i>udział do ogółu zarejestrowanych</i>	<i>10,3%</i>	<i>10,29%</i>	
BEZ PRAWA DO ZASIĘKU	668	53	7,9%
<i>udział do ogółu zarejestrowanych</i>	<i>79,1%</i>	<i>77,94%</i>	
ZWOLNIENI Z PRZYCZYN ZAKŁADU PRACY	65	4	6,2%
<i>udział do ogółu zarejestrowanych</i>	<i>7,7%</i>	<i>5,88%</i>	

	POWIAT		GMINA PERZÓW		UDZIAŁ % GMINY DO POWIATU	POWIAT		GMINA PERZÓW		UDZIAŁ % GMINY DO POWIATU
	styczeń					styczeń				
NAPŁYW (rejestracja)	205	12	50%	6%	205	12	50%	6%		
<i>bez prawa do zasięku</i>	144	6	50%		144	6	50%			
<i>po raz kolejny</i>	165	6	50%		165	6	50%			
ODPŁYW (wyłączenia)	133	6	50%	5%	133	6	50%	5%		
<i>podjęcie pracy</i>	87	3	50%		87	3	50%			
<i>niepotwierdzenie gotowości</i>	7	0	0%		7	0	0%			
<i>dobrowolna rezygnacja</i>	5	0	0%		5	0	0%			
OFERTY PRACY	327	11	100%	3%	327	11	100%	3%		
<i>z sektora prywatnego</i>	297	11	100%		297	11	100%			
<i>na stanowiska robotnicze</i>	262	8	73%		262	8	73%			
<i>dla niepełnosprawnych</i>	2	0	0%		2	0	0%			

Liczba osób zaktywizowanych w ramach aktywnych form przeciwdziałania bezrobociu w styczniu 2016

	POWIAT	GMINA PERZÓW	UDZIAŁ % GMINY DO POWIATU
Prace interwencyjne	0	0	0,0%
<i>udział do ogółu aktywnych form</i>	0,0%	0,0%	
Roboty publiczne	0	0	0,0%
<i>udział do ogółu aktywnych form</i>	0,0%	0,0%	
Podjęcie działalności gospodarczej	0	0	0,0%
<i>udział do ogółu aktywnych form</i>	0,0%	0,0%	
w tym w ramach bonu na zasiedlenie	0	0	0,0%
<i>udział do ogółu aktywnych form</i>	0,0%	0,0%	
Refundacja kosztów zatrudnienia bezrobotnego	0	0	0,0%
<i>udział do ogółu aktywnych form</i>	0,0%	0,0%	
Praca poza miejscem zamiesz. - bon na zasiedl.	0	0	0,0%
<i>udział do ogółu aktywnych form</i>	0,0%	0,0%	
Podjęcie pracy w ramach bonu zatrudnieniowego	0	0	0,0%
<i>udział do ogółu aktywnych form</i>	0,0%	0,0%	
Podj. pracy w ramach świadc. aktywizacyjnego	0	0	0,0%
<i>udział do ogółu aktywnych form</i>	0,0%	0,0%	
Podj. pracy w ramach grantu na telepracę	0	0	0,0%
<i>udział do ogółu aktywnych form</i>	0,0%	0,0%	
Podj. pracy w ramach refundacji składek ZUS	0	0	0,0%
<i>udział do ogółu aktywnych form</i>	0,0%	0,0%	

Podj. pracy w ramach dofinans. na zatrudn. os. 50+	0	0	0,0%
<i>udział do ogółu aktywnych form</i>	0,0%	0,0%	
Szkolenia	0	0	0,0%
<i>udział do ogółu aktywnych form</i>	0,0%	0,0%	
w tym w ramach bonu szkoleniowego	0	0	0,0%
<i>udział do ogółu aktywnych form</i>	0,0%	0,0%	
Staż	4	0	0,0%
<i>udział do ogółu aktywnych form</i>	100,0%	0,0%	
w tym w ramach bonu stażowego	0	0	0,0%
<i>udział do ogółu aktywnych form</i>	0,0%	0,0%	
Przygotowanie zawodowe dorosłych	0	0	0,0%
<i>udział do ogółu aktywnych form</i>	0,0%	0,0%	
Prace społecznie użyteczne	0	0	0,0%
<i>udział do ogółu aktywnych form</i>	0,0%	0,0%	
w tym w ramach PAI	0	0	0,0%
<i>udział do ogółu aktywnych form</i>	0,0%	0,0%	
Skierowania do agencji zatrudn. - działań aktyw.	0	0	0,0%
<i>udział do ogółu aktywnych form</i>	0,0%	0,0%	
Ogółem	4	0	0,0%