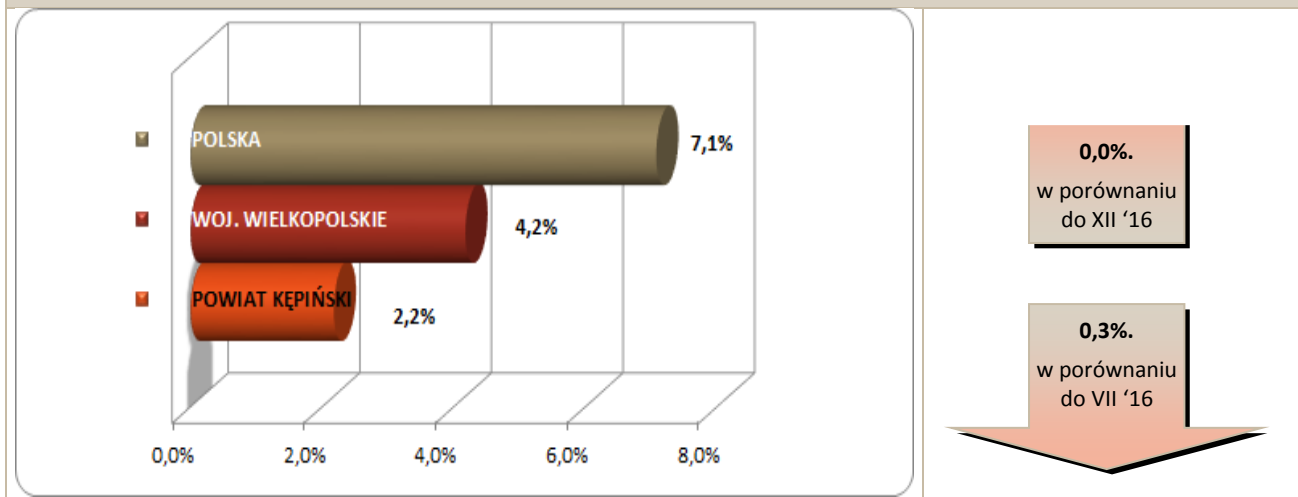


#### Stopa bezrobocia – dane na koniec lipca 2017r.



W sierpniu br. klientami Powiatowego Urzędu Pracy w Kępnie z **Gminy Perzów** było **57** osób, w tym:

- 57 bezrobotnych,
- 0 poszukujących pracy.

#### Klienci PUP<sup>1</sup> na koniec sierpnia 2017r. na tle poszczególnych gmin

Miasto / Gmina	Liczba bezrobotnych									
	Ogółem	w tym								
		+/- od początku roku	Kobiety	+/- od początku roku	Młodzież do 25 roku życia	+/- od początku roku	Długotrwale bezrobotni	+/- od początku roku	Bez prawa do zasiłku	+/- od początku roku
Miasto i Gmina Kępno	361	33	222	30	65	23	157	1	299	23
Gmina Baranów	71	-5	44	-6	11	-6	30	3	65	4
Gmina Bralin	61	4	40	1	8	2	22	5	47	1
Gmina Łęka Opatowska	45	1	29	-1	12	6	19	2	40	3
Gmina Perzów	57	2	34	-1	14	2	23	-4	45	3
Gmina Rychtal	53	10	25	0	8	6	20	-5	40	1
Gmina Trzcinica	54	-2	32	2	12	-1	21	-1	46	2
<b>Ogółem</b>	<b>702</b>	<b>43</b>	<b>426</b>	<b>25</b>	<b>130</b>	<b>32</b>	<b>292</b>	<b>1</b>	<b>582</b>	<b>37</b>
<i>w tym poszukujących pracy</i>	<b>26</b>									
<b>Razem</b>	<b>728</b>									

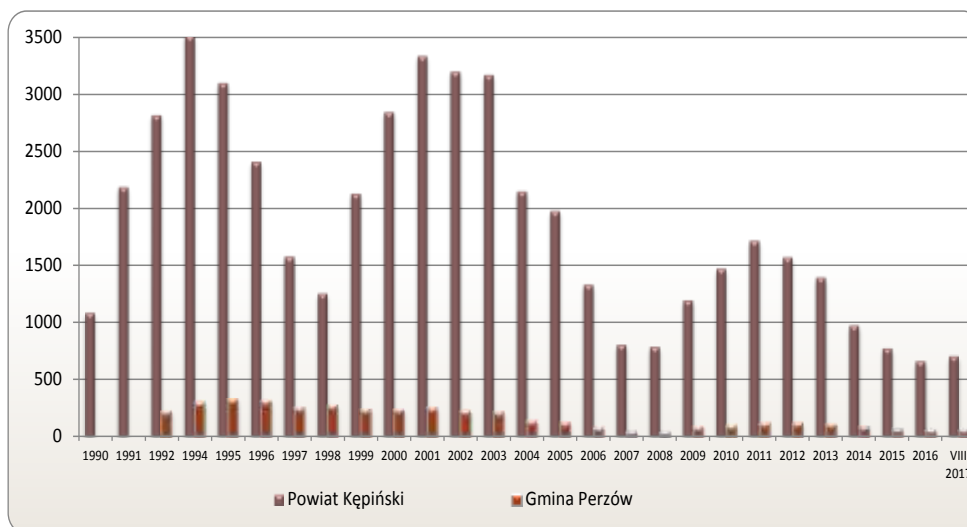
<sup>1</sup> Polska  
woj. wielkopolskie

1.139.986 } dane na koniec  
65.253 } VII 2017r.

## Bezrobocie w latach 1990 – 2017

(do roku 1992 - nie prowadzono statystyk z podziałem na gminy)

### w Gminie Perzów i powiecie kępińskim

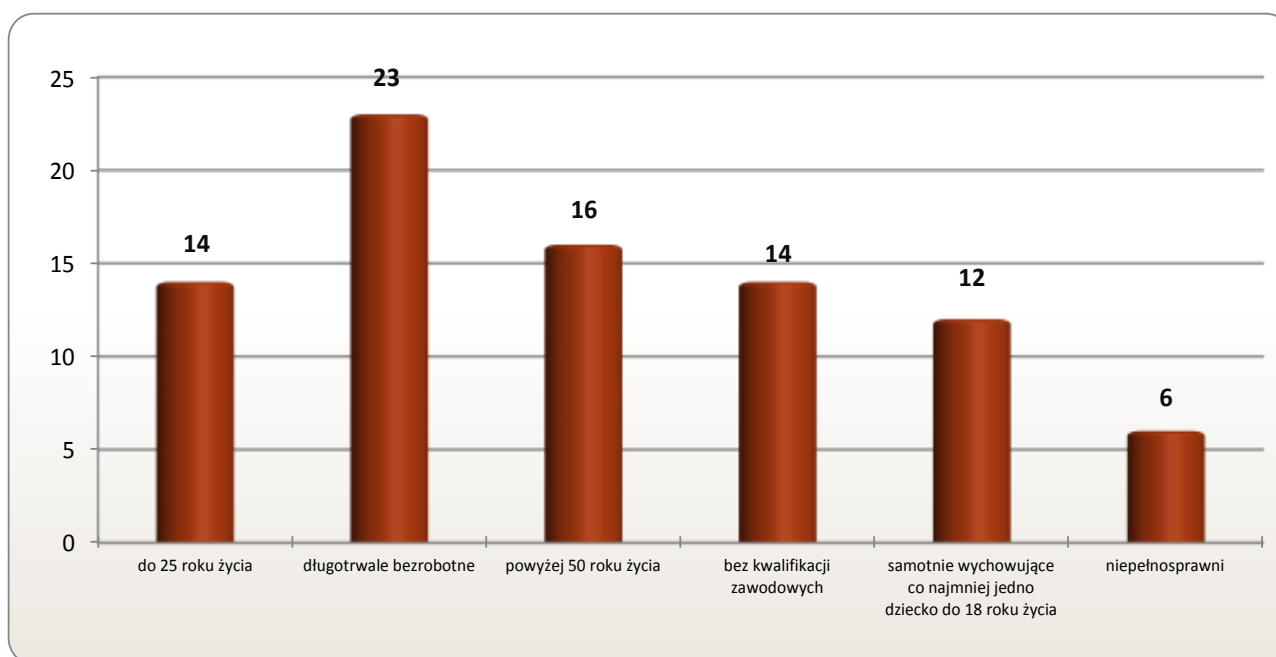


**w Gminie Perzów**

**2 os.**  
w porównaniu  
do XII '16

**2 os.**  
w porównaniu  
do VIII '16

### Osoby bezrobotne według **grup ryzyka** na koniec sierpnia 2017r.



**Zestawienie statystyczne  
udziału bezrobotnych, ruchu bezrobotnych oraz ofert pracy  
z terenu Gminy Perzów**

	POWIAT	GMINA PERZÓW	UDZIAŁ % GMINY DO POWIATU
<b>BEZROBOTNI</b>	<b>702</b>	<b>57</b>	<b>8,1%</b>
<b>KOBIETY</b>	<b>426</b>	<b>34</b>	<b>8,0%</b>
<i>udział do ogółu zarejestrowanych</i>	<i>60,7%</i>	<i>59,65%</i>	
<b>DO 30 ROKU ŻYCIA</b>	<b>236</b>	<b>23</b>	<b>9,7%</b>
<i>udział do ogółu zarejestrowanych</i>	<i>33,6%</i>	<i>40,35%</i>	
<b>W TYM DO 25 ROKU ŻYCIA</b>	<b>130</b>	<b>14</b>	<b>10,8%</b>
<i>udział do ogółu zarejestrowanych</i>	<i>18,5%</i>	<i>24,56%</i>	
<b>DŁUGOTRWALE BEZROBOTNE</b>	<b>292</b>	<b>23</b>	<b>7,9%</b>
<i>udział do ogółu zarejestrowanych</i>	<i>41,6%</i>	<i>40,35%</i>	
<b>ZAMIESZKALI NA WSI</b>	<b>465</b>	<b>57</b>	<b>12,3%</b>
<i>udział do ogółu zarejestrowanych</i>	<i>66,2%</i>	<i>100,00%</i>	
<b>POWYŻEJ 50 ROKU ŻYCIA</b>	<b>204</b>	<b>16</b>	<b>7,8%</b>
<i>udział do ogółu zarejestrowanych</i>	<i>29,1%</i>	<i>28,07%</i>	
<b>BEZ KWALIFIKACJI ZAWODOWYCH</b>	<b>161</b>	<b>14</b>	<b>8,7%</b>
<i>udział do ogółu zarejestrowanych</i>	<i>22,9%</i>	<i>24,56%</i>	
<b>POSIADAJĄCE CO NAJMNIEJ JEDNO DZIECKO DO 6 ROKU ŻYCIA</b>	<b>171</b>	<b>12</b>	<b>7,0%</b>
<i>udział do ogółu zarejestrowanych</i>	<i>24,4%</i>	<i>21,05%</i>	
<b>NIEPEŁNOSPRAWNI</b>	<b>74</b>	<b>6</b>	<b>8,1%</b>
<i>udział do ogółu zarejestrowanych</i>	<i>10,5%</i>	<i>10,53%</i>	
<b>BEZ PRAWA DO ZASIĘKU</b>	<b>582</b>	<b>45</b>	<b>7,7%</b>
<i>udział do ogółu zarejestrowanych</i>	<i>82,9%</i>	<i>78,95%</i>	
<b>ZWOLNIENI Z PRZYCZYN ZAKŁADU PRACY</b>	<b>53</b>	<b>3</b>	<b>5,7%</b>
<i>udział do ogółu zarejestrowanych</i>	<i>7,5%</i>	<i>5,26%</i>	

	POWIAT	GMINA PERZÓW		UDZIAŁ % GMINY DO POWIATU	POWIAT	GMINA PERZÓW		UDZIAŁ % GMINY DO POWIATU
	styczeń-sierpień				sierpień			
<b>NAPŁYW (rejestracja)</b>	<b>1029</b>	<b>60</b>		<b>6%</b>	<b>149</b>	<b>8</b>		<b>5%</b>
<i>bez prawa do zasięku</i>	<b>832</b>	<b>48</b>	80%		<b>123</b>	<b>7</b>	88%	
<i>po raz kolejny</i>	<b>741</b>	<b>43</b>	72%		<b>100</b>	<b>5</b>	63%	
<b>ODPŁYW (wyłączenia)</b>	<b>986</b>	<b>58</b>		<b>6%</b>	<b>122</b>	<b>5</b>		<b>4%</b>
<i>podjęcie pracy</i>	<b>471</b>	<b>31</b>	53%		<b>51</b>	<b>4</b>	80%	
<i>niepotwierdzenie gotowości</i>	<b>42</b>	<b>1</b>	2%		<b>4</b>	<b>0</b>	0%	
<i>dobrowolna rezygnacja</i>	<b>99</b>	<b>7</b>	12%		<b>16</b>	<b>1</b>	20%	
<b>OFERTY PRACY</b>	<b>2741</b>	<b>64</b>		<b>2%</b>	<b>461</b>	<b>9</b>		<b>2%</b>
<i>z sektora prywatnego</i>	<b>2611</b>	<b>62</b>	97%		<b>439</b>	<b>8</b>	89%	
<i>na stanowiska robotnicze</i>	<b>2403</b>	<b>54</b>	84%		<b>412</b>	<b>8</b>	89%	
<i>dla niepełnosprawnych</i>	<b>46</b>	<b>0</b>	0%		<b>4</b>	<b>0</b>	0%	

## Liczba osób zaktywizowanych w ramach aktywnych form przeciwdziałania bezrobociu w sierpniu 2017

	POWIAT	GMINA PERZÓW	UDZIAŁ % GMINY DO POWIATU
<b>Prace interwencyjne</b>	<b>18</b>	<b>0</b>	0,0%
<i>udział do ogółu aktywnych form</i>	<i>5,8%</i>	<i>0,0%</i>	
<b>Roboty publiczne</b>	<b>18</b>	<b>0</b>	0,0%
<i>udział do ogółu aktywnych form</i>	<i>5,8%</i>	<i>0,0%</i>	
<b>Podjęcie działalności gospodarczej</b>	<b>47</b>	<b>5</b>	10,6%
<i>udział do ogółu aktywnych form</i>	<i>15,2%</i>	<i>33,3%</i>	
<b>w tym w ramach bonu na zasiedlenie</b>	<b>0</b>	<b>0</b>	0,0%
<i>udział do ogółu aktywnych form</i>	<i>0,0%</i>	<i>0,0%</i>	
<b>Refundacja kosztów zatrudnienia bezrobotnego</b>	<b>28</b>	<b>2</b>	7,1%
<i>udział do ogółu aktywnych form</i>	<i>9,0%</i>	<i>13,3%</i>	
<b>Praca poza miejscem zamiesz. - bon na zasiedl.</b>	<b>3</b>	<b>0</b>	0,0%
<i>udział do ogółu aktywnych form</i>	<i>1,0%</i>	<i>0,0%</i>	
<b>Podjęcie pracy w ramach bonu zatrudnieniowego</b>	<b>0</b>	<b>0</b>	0,0%
<i>udział do ogółu aktywnych form</i>	<i>0,0%</i>	<i>0,0%</i>	
<b>Podj. pracy w ramach świadc. aktywizacyjnego</b>	<b>0</b>	<b>0</b>	0,0%
<i>udział do ogółu aktywnych form</i>	<i>0,0%</i>	<i>0,0%</i>	
<b>Podj. pracy w ramach grantu na telepracę</b>	<b>0</b>	<b>0</b>	0,0%
<i>udział do ogółu aktywnych form</i>	<i>0,0%</i>	<i>0,0%</i>	
<b>Podj. pracy w ramach refundacji składek ZUS</b>	<b>0</b>	<b>0</b>	0,0%
<i>udział do ogółu aktywnych form</i>	<i>0,0%</i>	<i>0,0%</i>	

<b>Podj. pracy w ramach dofinans. na zatrudn. os. 50+</b>	<b>0</b>	<b>0</b>	0,0%
<i>udział do ogółu aktywnych form</i>	<i>0,0%</i>	<i>0,0%</i>	
<b>Szkolenia</b>	<b>39</b>	<b>1</b>	2,6%
<i>udział do ogółu aktywnych form</i>	<i>12,6%</i>	<i>6,7%</i>	
<b>w tym w ramach bonu szkoleniowego</b>	<b>21</b>	<b>0</b>	0,0%
<i>udział do ogółu aktywnych form</i>	<i>6,8%</i>	<i>0,0%</i>	
<b>Staż</b>	<b>148</b>	<b>6</b>	4,1%
<i>udział do ogółu aktywnych form</i>	<i>47,7%</i>	<i>40,0%</i>	
<b>w tym w ramach bonu stażowego</b>	<b>0</b>	<b>0</b>	0,0%
<i>udział do ogółu aktywnych form</i>	<i>0,0%</i>	<i>0,0%</i>	
<b>Przygotowanie zawodowe dorosłych</b>	<b>0</b>	<b>0</b>	0,0%
<i>udział do ogółu aktywnych form</i>	<i>0,0%</i>	<i>0,0%</i>	
<b>Prace społecznie użyteczne</b>	<b>9</b>	<b>1</b>	11,1%
<i>udział do ogółu aktywnych form</i>	<i>2,9%</i>	<i>6,7%</i>	
<b>w tym w ramach PAI</b>	<b>0</b>	<b>0</b>	0,0%
<i>udział do ogółu aktywnych form</i>	<i>0,0%</i>	<i>0,0%</i>	
<b>Skierowania do agencji zatrudn. - działań aktyw.</b>	<b>0</b>	<b>0</b>	0,0%
<i>udział do ogółu aktywnych form</i>	<i>0,0%</i>	<i>0,0%</i>	
<b>Ogółem</b>	<b>310</b>	<b>15</b>	4,8%