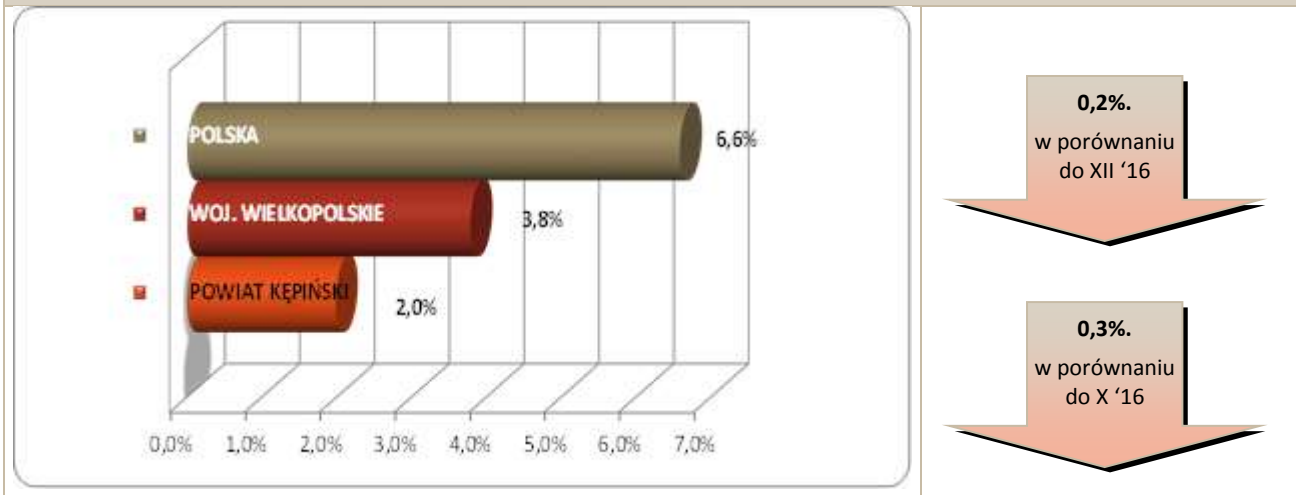


Stopa bezrobocia – dane na koniec października 2017r.



W listopadzie br. klientami Powiatowego Urzędu Pracy w Kępnie z **Gminy Perzów** były **53** osoby, w tym:

- 53 bezrobotne,
- 0 poszukujących pracy.

Klienci PUP¹ na koniec listopada 2017r. na tle poszczególnych gmin

Miasto / Gmina	Liczba bezrobotnych									
	Ogółem	w tym								
		+/- od początku roku	Kobiety	+/- od początku roku	Młodzież do 25 roku życia	+/- od początku roku	Długotrwale bezrobotni	+/- od początku roku	Bez prawa do zasiłku	+/- od początku roku
Miasto i Gmina Kępno	324	-4	194	2	61	19	138	-18	276	0
Gmina Baranów	63	-13	37	-13	14	-3	34	7	55	-6
Gmina Bralin	54	-3	34	-5	6	0	19	2	36	-10
Gmina Łęka Opatowska	39	-5	28	-2	8	2	18	1	33	-4
Gmina Perzów	53	-2	30	-5	13	1	20	-7	46	4
Gmina Rychtal	44	1	19	-6	6	4	17	-8	34	-5
Gmina Trzcينica	47	-9	29	-1	9	-4	20	-2	36	-8
Ogółem	624	-35	371	-30	117	19	266	-25	516	-29
<i>w tym poszukujących pracy</i>	20									
Razem	644									

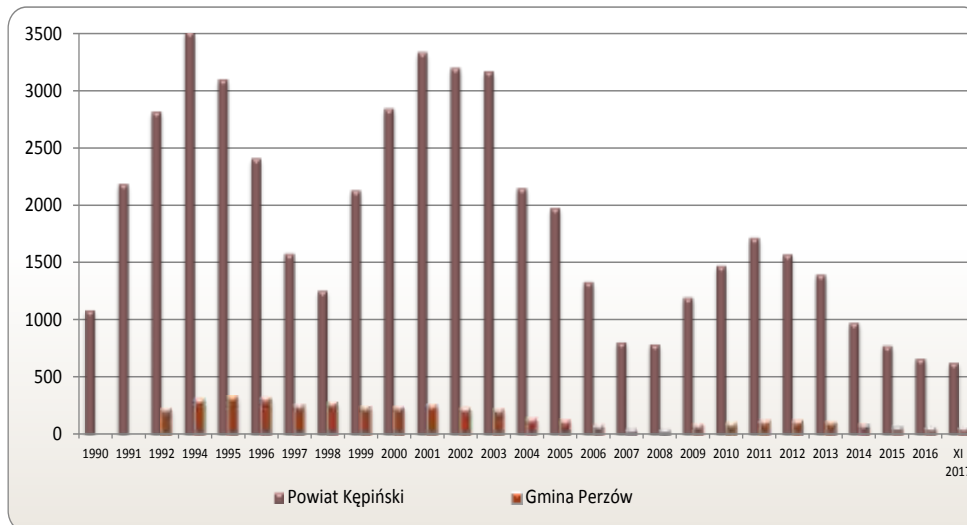
¹ Polska
woj. wielkopolskie

1.069.515 } dane na koniec
59.603 } X 2017r.

Bezrobocie w latach 1990 – 2017

(do roku 1992 - nie prowadzono statystyk z podziałem na gminy)

w Gminie Perzów i powiecie kępińskim

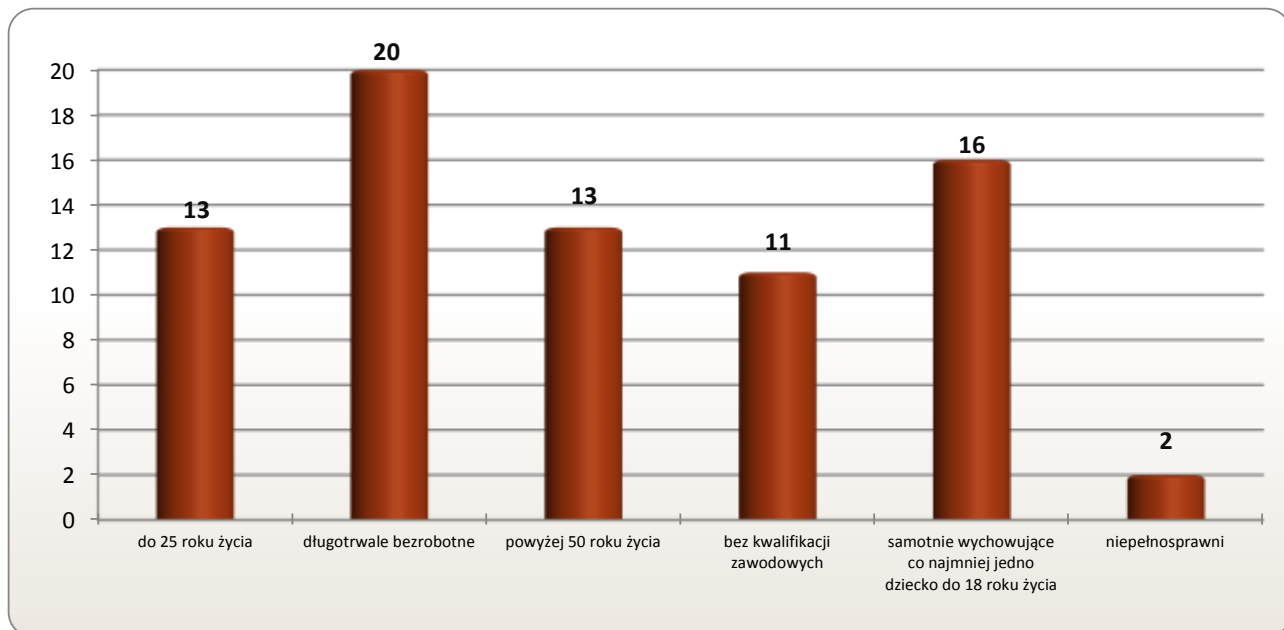


w Gminie Perzów

2 os.
w porównaniu
do XII '16

3 os.
w porównaniu
do XI '16

Osoby bezrobotne według grup ryzyka na koniec listopada 2017r.



**Zestawienie statystyczne
udziału bezrobotnych, ruchu bezrobotnych oraz ofert pracy
z terenu Gminy Perzów**

	POWIAT	GMINA PERZÓW	UDZIAŁ % GMINY DO POWIATU
BEZROBOTNI	624	53	8,5%
KOBIETY	371	30	8,1%
<i>udział do ogółu zarejestrowanych</i>	59,5%	56,60%	
DO 30 ROKU ŻYCIA	201	21	10,4%
<i>udział do ogółu zarejestrowanych</i>	32,2%	39,62%	
W TYM DO 25 ROKU ŻYCIA	117	13	11,1%
<i>udział do ogółu zarejestrowanych</i>	18,8%	24,53%	
DŁUGOTRWALE BEZROBOTNE	266	20	7,5%
<i>udział do ogółu zarejestrowanych</i>	42,6%	37,74%	
ZAMIESZKALI NA WSI	407	53	13,0%
<i>udział do ogółu zarejestrowanych</i>	65,2%	100,00%	
POWYŻEJ 50 ROKU ŻYCIA	180	13	7,2%
<i>udział do ogółu zarejestrowanych</i>	28,8%	24,53%	
BEZ KWALIFIKACJI ZAWODOWYCH	141	11	7,8%
<i>udział do ogółu zarejestrowanych</i>	22,6%	20,75%	
POSIADAJĄCE CO NAJMNIEJ JEDNO DZIECKO DO 6 ROKU ŻYCIA	161	16	9,9%
<i>udział do ogółu zarejestrowanych</i>	25,8%	30,19%	
NIEPEŁNOSPRAWNI	59	2	3,4%
<i>udział do ogółu zarejestrowanych</i>	9,5%	3,77%	
BEZ PRAWA DO ZASIĘKU	516	46	8,9%
<i>udział do ogółu zarejestrowanych</i>	82,7%	86,79%	
ZWOLNIENI Z PRZYCZYN ZAKŁADU PRACY	44	2	4,5%
<i>udział do ogółu zarejestrowanych</i>	7,1%	3,77%	

	POWIAT		UDZIAŁ % GMINY DO POWIATU	POWIAT		UDZIAŁ % GMINY DO POWIATU
	styczeń-listopad			listopad		
NAPŁYW (rejestracja)	1431	92	6%	126	11	9%
<i>bez prawa do zasięku</i>	1167	76	83%	106	10	91%
<i>po raz kolejny</i>	1028	65	71%	101	8	73%
ODPŁYW (wyłączenia)	1466	94	6%	139	6	4%
<i>podjęcie pracy</i>	757	51	54%	87	5	83%
<i>niepotwierdzenie gotowości</i>	57	1	1%	7	0	0%
<i>dobrowolna rezygnacja</i>	131	9	10%	13	0	0%
OFERTY PRACY	3688	84	2%	238	2	1%
<i>z sektora prywatnego</i>	3499	81	96%	211	1	50%
<i>na stanowiska robotnicze</i>	3196	72	86%	189	2	100%
<i>dla niepełnosprawnych</i>	62	0	0%	7	0	0%

Liczba osób zaktywizowanych w ramach aktywnych form przeciwdziałania bezrobociu w listopadzie 2017

	POWIAT	GMINA PERZÓW	UDZIAŁ % GMINY DO POWIATU
Prace interwencyjne	27	0	0,0%
<i>udział do ogółu aktywnych form</i>	6,9%	0,0%	
Roboty publiczne	18	0	0,0%
<i>udział do ogółu aktywnych form</i>	4,6%	0,0%	
Podjęcie działalności gospodarczej	63	5	7,9%
<i>udział do ogółu aktywnych form</i>	16,1%	23,8%	
w tym w ramach bonu na zasiedlenie	0	0	0,0%
<i>udział do ogółu aktywnych form</i>	0,0%	0,0%	
Refundacja kosztów zatrudnienia bezrobotnego	37	4	10,8%
<i>udział do ogółu aktywnych form</i>	9,4%	19,0%	
Praca poza miejscem zamiesz. - bon na zasiedl.	4	0	0,0%
<i>udział do ogółu aktywnych form</i>	1,0%	0,0%	
Podjęcie pracy w ramach bonu zatrudnieniowego	0	0	0,0%
<i>udział do ogółu aktywnych form</i>	0,0%	0,0%	
Podj. pracy w ramach świadc. aktywizacyjnego	0	0	0,0%
<i>udział do ogółu aktywnych form</i>	0,0%	0,0%	
Podj. pracy w ramach grantu na telepracę	0	0	0,0%
<i>udział do ogółu aktywnych form</i>	0,0%	0,0%	
Podj. pracy w ramach refundacji składek ZUS	0	0	0,0%
<i>udział do ogółu aktywnych form</i>	0,0%	0,0%	

Podj. pracy w ramach dofinans. na zatrudn. os. 50+	0	0	0,0%
<i>udział do ogółu aktywnych form</i>	0,0%	0,0%	
Szkolenia	57	3	5,3%
<i>udział do ogółu aktywnych form</i>	13,5%	13,0%	
w tym w ramach bonu szkoleniowego	35	2	5,7%
<i>udział do ogółu aktywnych form</i>	8,3%	8,7%	
Staż	194	8	4,1%
<i>udział do ogółu aktywnych form</i>	46,0%	34,8%	
w tym w ramach bonu stażowego	0	0	0,0%
<i>udział do ogółu aktywnych form</i>	0,0%	0,0%	
Przygotowanie zawodowe dorosłych	0	0	0,0%
<i>udział do ogółu aktywnych form</i>	0,0%	0,0%	
Prace społecznie użyteczne	10	2	20,0%
<i>udział do ogółu aktywnych form</i>	2,4%	8,7%	
w tym w ramach PAI	0	0	0,0%
<i>udział do ogółu aktywnych form</i>	0,0%	0,0%	
Skierowania do agencji zatrudn. - działań aktyw.	0	0	0,0%
<i>udział do ogółu aktywnych form</i>	0,0%	0,0%	
Ogółem	422	23	5,5%