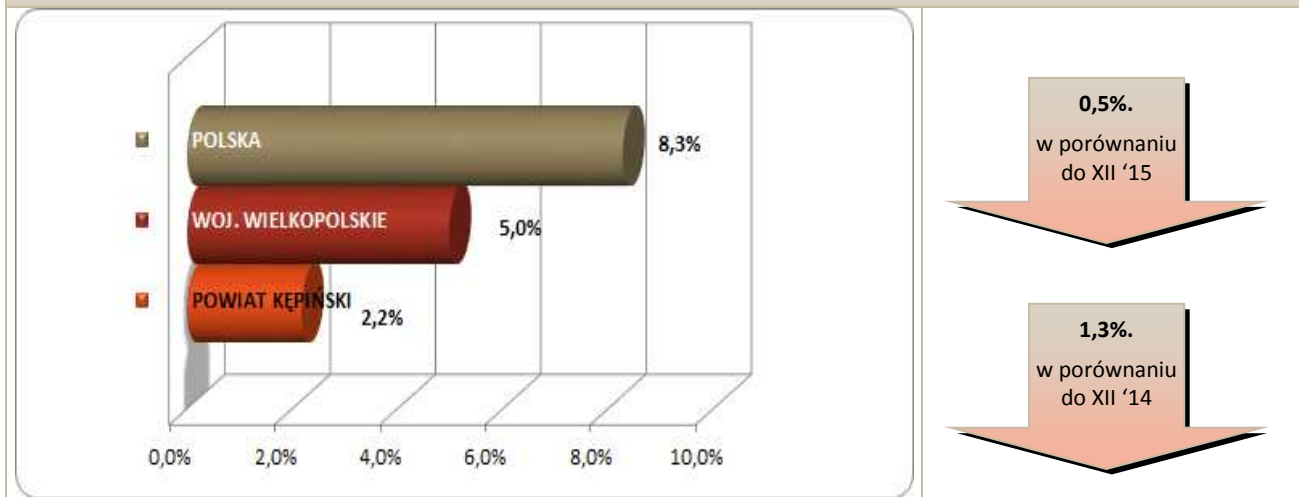


Stopa bezrobocia – dane na koniec grudnia 2016r.



W styczniu br. klientami Powiatowego Urzędu Pracy w Kępnie z **Gminy Perzów** było **56** osób, w tym:

- 56 bezrobotnych,
- 0 poszukujących pracy.

Klienci PUP¹ na koniec stycznia 2017r. na tle poszczególnych gmin

Miasto / Gmina	Liczba bezrobotnych									
	Ogółem	w tym								
		+/- od początku roku	Kobiety	+/- od początku roku	Młodzież do 25 roku życia	+/- od początku roku	Długotrwale bezrobotni	+/- od początku roku	Bez prawa do zasiłku	+/- od początku roku
Miasto i Gmina Kępno	361	33	208	16	53	11	164	8	296	20
Gmina Baranów	77	1	51	1	17	0	29	2	61	0
Gmina Bralin	62	5	37	-2	9	3	18	1	54	8
Gmina Łęka Opatowska	44	0	29	-1	7	1	22	5	41	4
Gmina Perzów	56	1	33	-2	12	0	26	-1	42	0
Gmina Rychtal	46	3	24	-1	4	2	25	0	43	4
Gmina Trzcinica	58	2	29	-1	14	1	22	0	47	3
Ogółem	704	45	411	10	116	18	306	15	584	39
w tym poszukujących pracy	22									
Razem	726									

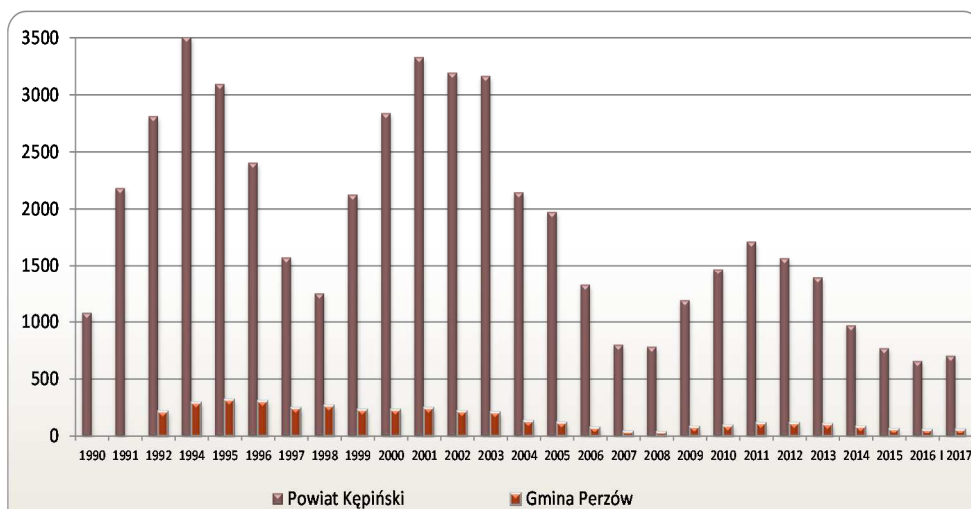
¹ Polska
woj. wielkopolskie

1.335.155 } dane na koniec
77.697 } XII 2016r.

Bezrobocie w latach 1990 – 2017

(do roku 1992 - nie prowadzono statystyk z podziałem na gminy)

w Gminie Perzów i powiecie kępińskim

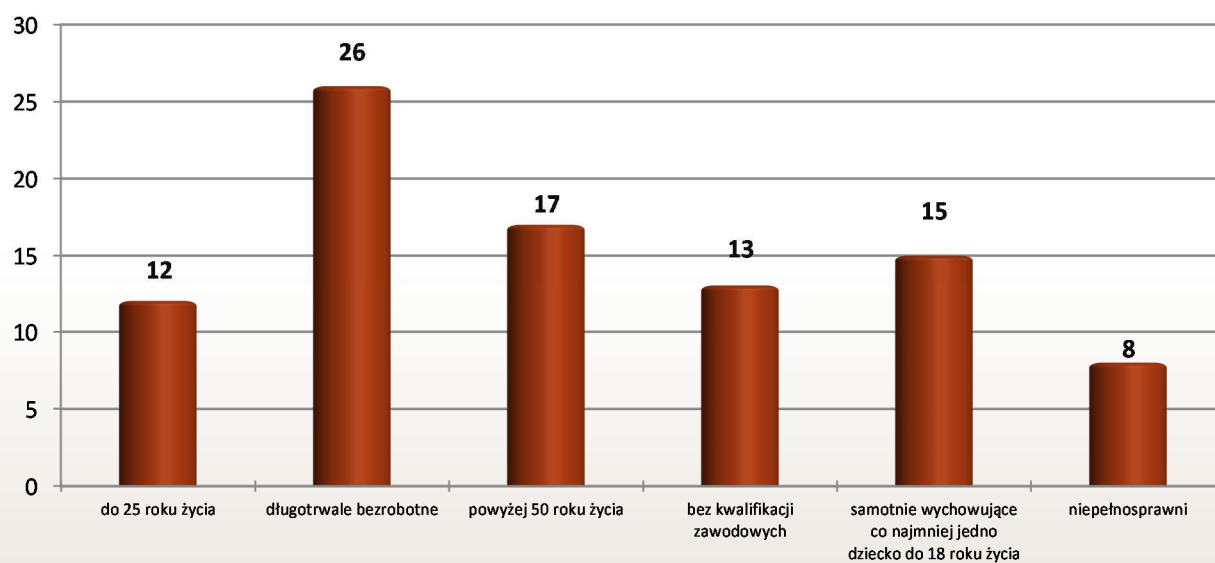


w Gminie Perzów

1 os.
w porównaniu
do XII '16

12 os.
w porównaniu
do I '16

Osoby bezrobotne według **grup ryzyka** na koniec stycznia 2017r.



**Zestawienie statystyczne
udziału bezrobotnych, ruchu bezrobotnych oraz ofert pracy
z terenu Gminy Perzów**

	POWIAT	GMINA PERZÓW	UDZIAŁ % GMINY DO POWIATU
BEZROBOTNI	704	56	8,0%
KOBIETY	411	33	8,0%
<i>udział do ogółu zarejestrowanych</i>	<i>58,4%</i>	<i>58,93%</i>	
DO 30 ROKU ŻYCIA	223	27	12,1%
<i>udział do ogółu zarejestrowanych</i>	<i>31,7%</i>	<i>48,21%</i>	
W TYM DO 25 ROKU ŻYCIA	116	12	10,3%
<i>udział do ogółu zarejestrowanych</i>	<i>16,5%</i>	<i>21,43%</i>	
DŁUGOTRWALE BEZROBOTNE	306	26	8,5%
<i>udział do ogółu zarejestrowanych</i>	<i>43,5%</i>	<i>46,43%</i>	
ZAMIESZKALI NA WSI	463	54	11,7%
<i>udział do ogółu zarejestrowanych</i>	<i>65,8%</i>	<i>96,43%</i>	
POWYŻEJ 50 ROKU ŻYCIA	225	17	7,6%
<i>udział do ogółu zarejestrowanych</i>	<i>32,0%</i>	<i>30,36%</i>	
BEZ KWALIFIKACJI ZAWODOWYCH	168	13	7,7%
<i>udział do ogółu zarejestrowanych</i>	<i>23,9%</i>	<i>23,21%</i>	
POSIADAJĄCE CO NAJMNIEJ JEDNO DZIECKO DO 6 ROKU ŻYCIA	156	15	9,6%
<i>udział do ogółu zarejestrowanych</i>	<i>22,2%</i>	<i>26,79%</i>	
NIEPEŁNOSPRAWNI	80	8	10,0%
<i>udział do ogółu zarejestrowanych</i>	<i>11,4%</i>	<i>14,29%</i>	
BEZ PRAWA DO ZASIŁKU	584	42	7,2%
<i>udział do ogółu zarejestrowanych</i>	<i>83,0%</i>	<i>75,00%</i>	
ZWOLNIENI Z PRZYCZYN ZAKŁADU PRACY	41	4	9,8%
<i>udział do ogółu zarejestrowanych</i>	<i>5,8%</i>	<i>7,14%</i>	

	POWIAT		GMINA PERZÓW		UDZIAŁ % GMINY DO POWIATU	POWIAT		GMINA PERZÓW		UDZIAŁ % GMINY DO POWIATU
	styczeń					styczeń				
NAPŁYW (rejestracja)	142		5		4%	142		5		4%
<i>bez prawa do zasiłku</i>	103		3	60%		103		3	60%	
<i>po raz kolejny</i>	102		4	80%		102		4	80%	
ODPŁYW (wyłączenia)	97		4		4%	97		4		4%
<i>podjęcie pracy</i>	52		1	25%		52		1	25%	
<i>niepotwierdzenie gotowości</i>	2		0	0%		2		0	0%	
<i>dobrowolna rezygnacja</i>	10		0	0%		10		0	0%	
OFERTY PRACY	242		10		4%	242		10		4%
<i>z sektora prywatnego</i>	228		10	100%		228		10	100%	
<i>na stanowiska robotnicze</i>	207		6	60%		207		6	60%	
<i>dla niepełnosprawnych</i>	5		0	0%		5		0	0%	

Liczba osób zaktywizowanych w ramach aktywnych form przeciwdziałania bezrobociu w styczniu 2017

	POWIAT	GMINA PERZÓW	UDZIAŁ % GMINY DO POWIATU
Prace interwencyjne	1	0	0,0%
<i>udział do ogółu aktywnych form</i>	6,3%	0,0%	
Roboty publiczne	0	0	0,0%
<i>udział do ogółu aktywnych form</i>	0,0%	0,0%	
Podjęcie działalności gospodarczej	0	0	0,0%
<i>udział do ogółu aktywnych form</i>	0,0%	0,0%	
w tym w ramach bonu na zasiedlenie	0	0	0,0%
<i>udział do ogółu aktywnych form</i>	0,0%	0,0%	
Refundacja kosztów zatrudnienia bezrobotnego	1	0	0,0%
<i>udział do ogółu aktywnych form</i>	6,3%	0,0%	
Praca poza miejscem zamiesz. - bon na zasiedl.	0	0	0,0%
<i>udział do ogółu aktywnych form</i>	0,0%	0,0%	
Podjęcie pracy w ramach bonu zatrudnieniowego	0	0	0,0%
<i>udział do ogółu aktywnych form</i>	0,0%	0,0%	
Podj. pracy w ramach świadc. aktywizacyjnego	0	0	0,0%
<i>udział do ogółu aktywnych form</i>	0,0%	0,0%	
Podj. pracy w ramach grantu na telepracę	0	0	0,0%
<i>udział do ogółu aktywnych form</i>	0,0%	0,0%	
Podj. pracy w ramach refundacji składek ZUS	0	0	0,0%
<i>udział do ogółu aktywnych form</i>	0,0%	0,0%	

Podj. pracy w ramach dofinans. na zatrudn. os. 50+	0	0	0,0%
<i>udział do ogółu aktywnych form</i>	0,0%	0,0%	
Szkolenia	6	1	16,7%
<i>udział do ogółu aktywnych form</i>	37,5%	100,0%	
w tym w ramach bonu szkoleniowego	0	0	0,0%
<i>udział do ogółu aktywnych form</i>	0,0%	0,0%	
Staż	8	0	0,0%
<i>udział do ogółu aktywnych form</i>	50,0%	0,0%	
w tym w ramach bonu stażowego	0	0	0,0%
<i>udział do ogółu aktywnych form</i>	0,0%	0,0%	
Przygotowanie zawodowe dorosłych	0	0	0,0%
<i>udział do ogółu aktywnych form</i>	0,0%	0,0%	
Prace społecznie użyteczne	0	0	0,0%
<i>udział do ogółu aktywnych form</i>	0,0%	0,0%	
w tym w ramach PAI	0	0	0,0%
<i>udział do ogółu aktywnych form</i>	0,0%	0,0%	
Skierowania do agencji zatrudn. - działań aktyw.	0	0	0,0%
<i>udział do ogółu aktywnych form</i>	0,0%	0,0%	
Ogółem	16	1	6,3%