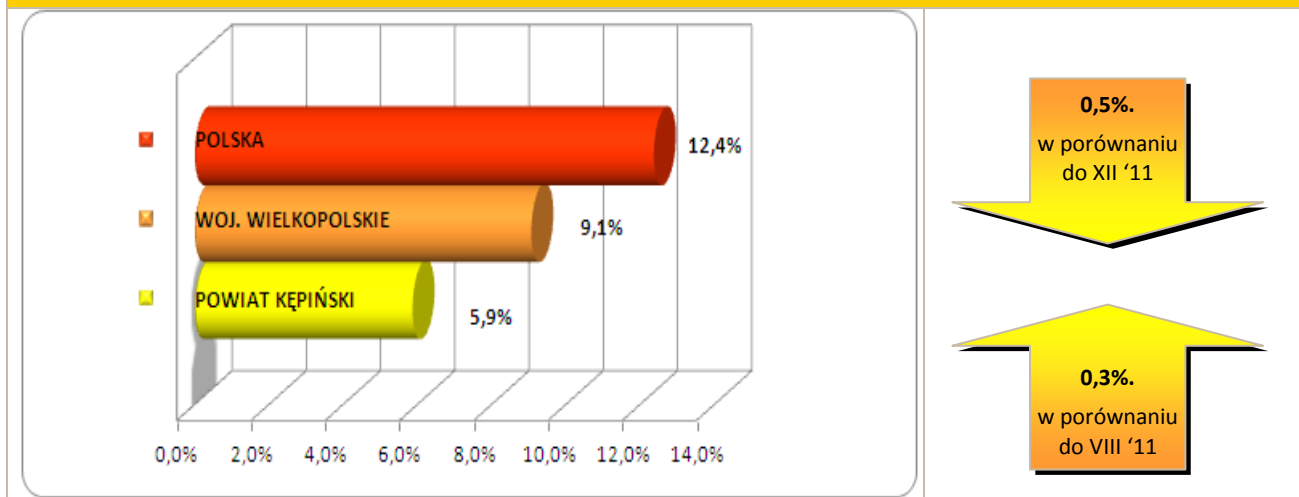


Stopa bezrobocia – dane na koniec sierpnia 2012r.



We wrześniu br. klientami Powiatowego Urzędu Pracy w Kępnie z Gminy Rychtal było **118** osób, w tym:

- **116** bezrobotnych,
- **2** poszukujące pracy.

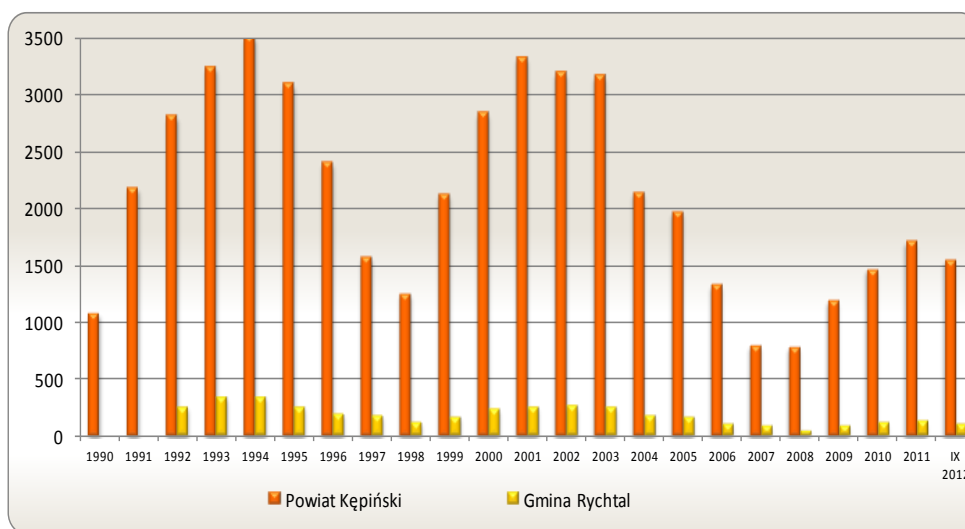
Klienci PUP¹ na koniec września 2012r. na tle poszczególnych gmin

Miasto / Gmina	Liczba bezrobotnych									
	Ogółem	w tym								
		+/- od początku roku	Kobiety	+/- od początku roku	Młodzież do 25 roku życia	+/- od początku roku	Długotrwale bezrobotni	+/- od początku roku	Bez prawa do zasiłku	+/- od początku roku
Miasto i Gmina Kępno	772	-85	487	-39	206	-5	325	-15	644	-63
Gmina Baranów	168	-9	106	-4	61	-8	48	-7	130	-16
Gmina Bralin	165	-9	117	3	55	-5	67	11	131	-9
Gmina Łęka Opatowska	107	-14	71	-13	37	-4	39	-10	90	-14
Gmina Perzów	109	-5	64	-6	36	0	47	6	94	-1
Gmina Rychtal	116	-17	80	-10	25	-8	53	-2	100	-10
Gmina Trzcinica	110	-28	64	-17	32	-27	53	5	94	-24
Ogółem	1 547	-167	989	-86	452	-57	632	-12	1 283	-137
w tym poszukujących pracy	35									
Razem	1 582									

Bezrobocie w latach 1990 – 2012

(do roku 1992 - nie prowadzono statystyk z podziałem na gminy)

w Gminie Rychtal i powiecie kępińskim



w Gminie Rychtal

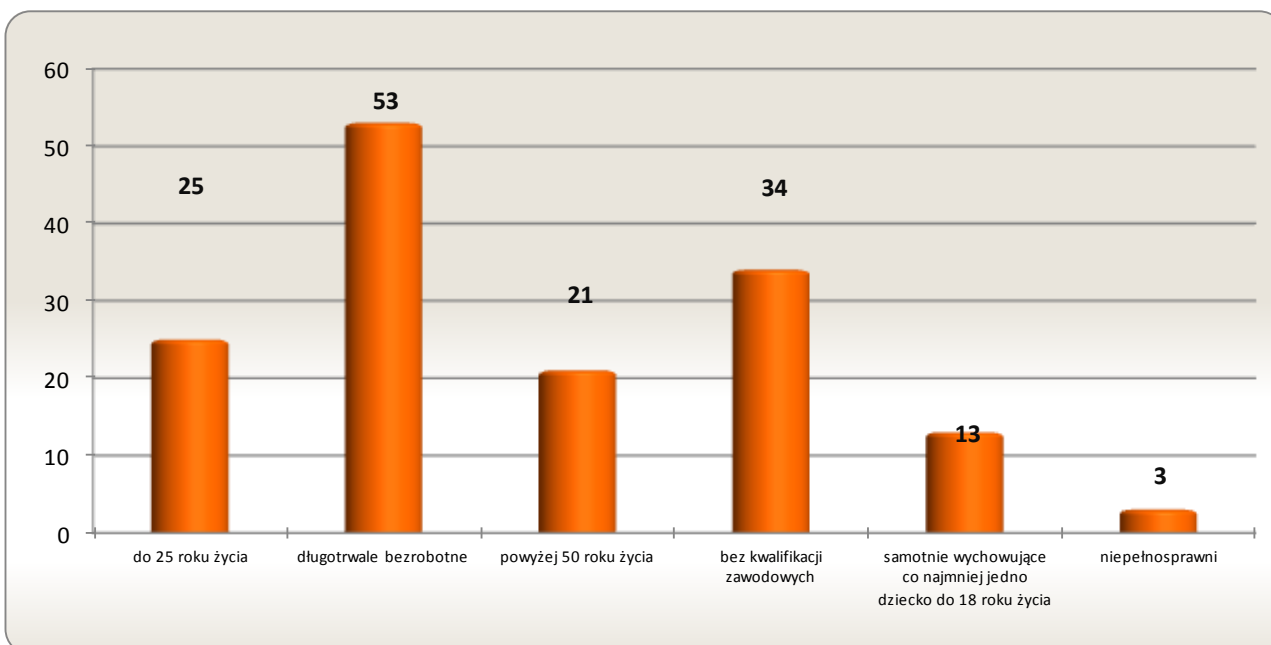
17 os.

w porównaniu
do XII '11

19 os.

w porównaniu
do IX '11

Osoby bezrobotne według grup ryzyka na koniec września 2012r.



**Zestawienie statystyczne
udziału bezrobotnych, ruchu bezrobotnych oraz ofert pracy
z terenu Gminy Rychtal**

	POWIAT	GMINA RYCHTAL	UDZIAŁ % GMINY DO POWIATU
BEZROBOTNI	1 547	116	7,5%
KOBIETY	989	80	8,1%
<i>udział do ogółu zarejestrowanych</i>	63,9%	68,97%	
DO 25 ROKU ŻYCIA	452	25	5,5%
<i>udział do ogółu zarejestrowanych</i>	29,2%	21,55%	
DŁUGOTRWALE BEZROBOTNE	632	53	8,4%
<i>udział do ogółu zarejestrowanych</i>	40,9%	45,69%	
ZAMIESZKALI NA WSI	1078	116	10,8%
<i>udział do ogółu zarejestrowanych</i>	69,7%	100,00%	
POWYŻEJ 50 ROKU ŻYCIA	313	21	6,7%
<i>udział do ogółu zarejestrowanych</i>	20,2%	18,10%	
BEZ KWALIFIKACJI ZAWODOWYCH	381	34	8,9%
<i>udział do ogółu zarejestrowanych</i>	24,6%	29,31%	
SAMOTNIE WYCHOWUJĄCE CO NAJMNIEJ JEDNO DZIECKO DO 18 ROKU ŻYCIA	129	13	10,1%
<i>udział do ogółu zarejestrowanych</i>	8,3%	11,21%	
NIEPEŁNOSPRAWNI	61	3	4,9%
<i>udział do ogółu zarejestrowanych</i>	3,9%	2,59%	
BEZ PRAWA DO ZASIŁKU	1283	100	7,8%
<i>udział do ogółu zarejestrowanych</i>	82,9%	86,21%	
ZWOLNIENI Z PRZYCZYN ZAKŁADU PRACY	136	10	7,4%
<i>udział do ogółu zarejestrowanych</i>	8,8%	8,62%	

	POWIAT		UDZIAŁ % GMINY DO POWIATU	POWIAT		UDZIAŁ % GMINY DO POWIATU
	GMINA RYCHTAL			GMINA RYCHTAL		
	styczeń-wrzesień			wrzesień		
NAPŁYW (rejestracja)	2002	126	6%	262	7	3%
<i>bez prawa do zasiłku</i>	1503	96	76%	214	7	100%
<i>po raz kolejny</i>	1397	91	72%	155	5	71%
ODPŁYW (wyłączenia)	2169	143	7%	299	23	8%
<i>podjęcie pracy</i>	916	58	41%	136	8	35%
<i>niepotwierdzenie gotowości</i>	395	16	11%	50	1	4%
<i>dobrowolna rezygnacja</i>	292	31	22%	34	4	17%
OFERTY PRACY	1227	23	2%	152	5	3%
<i>z sektora prywatnego</i>	1108	10	43%	140	4	80%
<i>na stanowiska robotnicze</i>	994	17	74%	126	4	80%
<i>dla niepełnosprawnych</i>	35	1	4%	2	1	20%

Liczba osób zaktywizowanych w ramach aktywnych form przeciwdziałania bezrobociu w okresie I-IX 2012

	POWIAT	GMINA RYCHTAL	UDZIAŁ % GMINY DO POWIATU
Prace interwencyjne	23	2	8,7%
<i>udział do ogółu aktywnych form</i>	<i>5,3%</i>	<i>7,1%</i>	
Roboty publiczne	24	4	16,7%
<i>udział do ogółu aktywnych form</i>	<i>5,5%</i>	<i>14,3%</i>	
Podjęcie działalności gospodarczej	52	2	3,8%
<i>udział do ogółu aktywnych form</i>	<i>11,9%</i>	<i>7,1%</i>	
Podjęcie pracy w ramach refundacji kosztów zatrudnienia bezrobotnego	31	4	12,9%
<i>udział do ogółu aktywnych form</i>	<i>7,1%</i>	<i>14,3%</i>	
Szkolenia	99	2	2,0%
<i>udział do ogółu aktywnych form</i>	<i>22,7%</i>	<i>7,1%</i>	
Staż pracy	181	10	5,5%
<i>udział do ogółu aktywnych form</i>	<i>41,5%</i>	<i>35,7%</i>	
Rozpoczęcie przygotowania zawodowego w miejscu	0	0	0,0%
<i>udział do ogółu aktywnych form</i>	<i>0,0%</i>	<i>0,0%</i>	
Podjęcie pracy w ramach środków PFRON	0	0	0,0%
<i>udział do ogółu aktywnych form</i>	<i>0,0%</i>	<i>0,0%</i>	
Prace społecznie użyteczne	26	4	15,4%
<i>udział do ogółu aktywnych form</i>	<i>6,0%</i>	<i>14,3%</i>	
Ogółem	436	28	6,4%