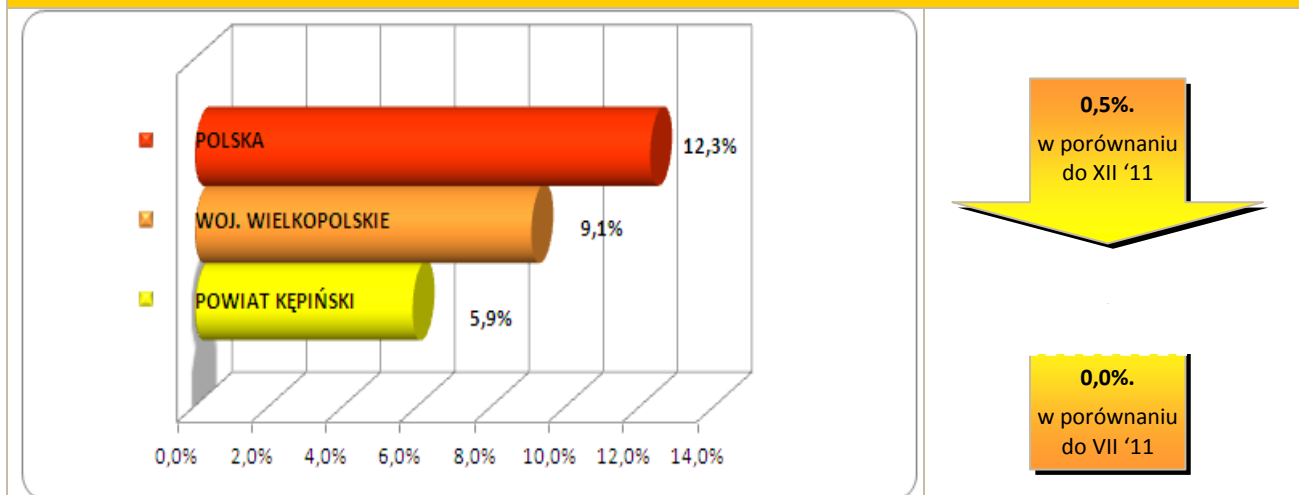


### Stopa bezrobocia – dane na koniec lipca 2012r.



W sierpniu br. klientami Powiatowego Urzędu Pracy w Kępnie z **Gminy Rychtal** były **123** osoby, w tym:

- **121** bezrobotnych,
- **2** poszukujące pracy.

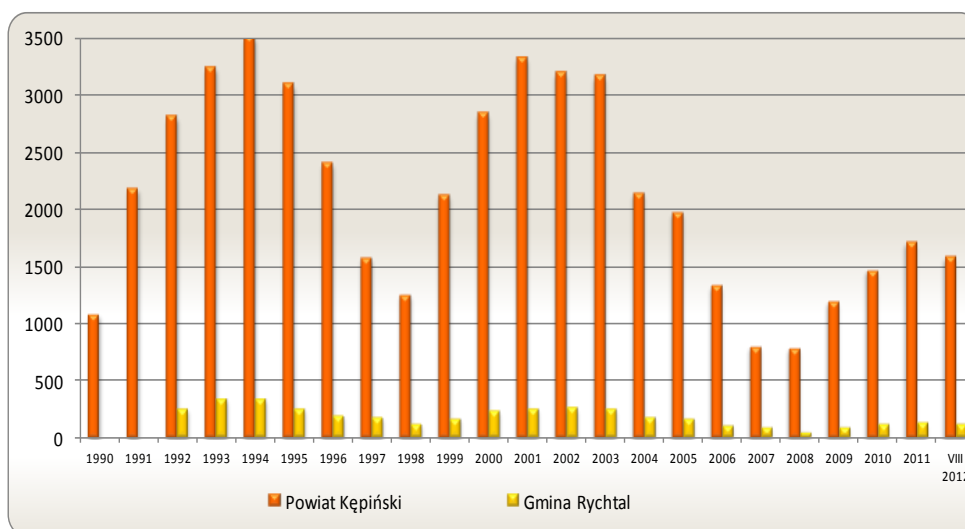
### Klienci PUP<sup>1</sup> na koniec sierpnia 2012r. na tle poszczególnych gmin

Miasto / Gmina	Liczba bezrobotnych									
	Ogółem	w tym								
		+/- od początku roku	Kobiety	+/- od początku roku	Młodzież do 25 roku życia	+/- od początku roku	Długotrwale bezrobotni	+/- od początku roku	Bez prawa do zasiłku	+/- od początku roku
Miasto i Gmina Kępno	781	-76	502	-24	195	-16	326	-14	641	-66
Gmina Baranów	169	-8	110	0	60	-9	52	-3	134	-12
Gmina Bralin	171	-3	115	1	54	-6	63	7	132	-8
Gmina Łęka Opatowska	104	-17	68	-16	35	-6	36	-13	87	-17
Gmina Perzów	117	3	70	0	37	1	49	8	100	5
Gmina Rychtal	132	-1	91	1	31	-2	57	2	110	0
Gmina Trzcinica	110	-28	65	-16	29	-30	52	4	91	-27
<b>Ogółem</b>	<b>1 584</b>	<b>-130</b>	<b>1 021</b>	<b>-54</b>	<b>441</b>	<b>-68</b>	<b>635</b>	<b>-9</b>	<b>1 295</b>	<b>-125</b>
w tym poszukujących pracy	33									
<b>Razem</b>	<b>1 617</b>									

## Bezrobocie w latach 1990 – 2012

(do roku 1992 - nie prowadzono statystyk z podziałem na gminy)

### w Gminie Rychtal i powiecie kępińskim



#### w Gminie Rychtal

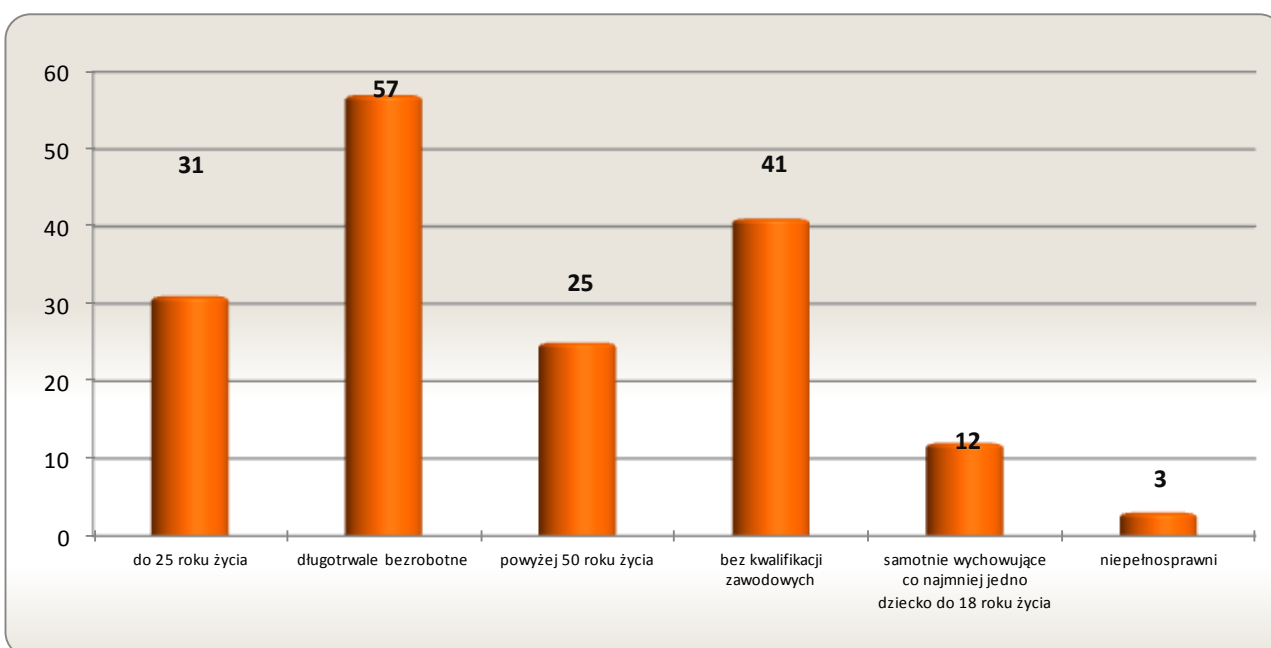
1 os.

w porównaniu  
do XII '11

14 os.

w porównaniu  
do VIII '11

## Osoby bezrobotne według grup ryzyka na koniec sierpnia 2012r.



**Zestawienie statystyczne  
udziału bezrobotnych, ruchu bezrobotnych oraz ofert pracy  
z terenu Gminy Rychtal**

	POWIAT	GMINA RYCHTAL	UDZIAŁ % GMINY DO POWIATU
<b>BEZROBOTNI</b>	<b>1 584</b>	<b>132</b>	<b>8,3%</b>
<b>KOBIETY</b>	<b>1021</b>	<b>91</b>	<b>8,9%</b>
<i>udział do ogółu zarejestrowanych</i>	<i>64,5%</i>	<i>68,94%</i>	
<b>DO 25 ROKU ŻYCIA</b>	<b>441</b>	<b>31</b>	<b>7,0%</b>
<i>udział do ogółu zarejestrowanych</i>	<i>27,8%</i>	<i>23,48%</i>	
<b>DŁUGOTRWALE BEZROBOTNE</b>	<b>635</b>	<b>57</b>	<b>9,0%</b>
<i>udział do ogółu zarejestrowanych</i>	<i>40,1%</i>	<i>43,18%</i>	
<b>ZAMIESZKALI NA WSI</b>	<b>1099</b>	<b>132</b>	<b>12,0%</b>
<i>udział do ogółu zarejestrowanych</i>	<i>69,4%</i>	<i>100,00%</i>	
<b>POWYŻEJ 50 ROKU ŻYCIA</b>	<b>330</b>	<b>25</b>	<b>7,6%</b>
<i>udział do ogółu zarejestrowanych</i>	<i>20,8%</i>	<i>18,94%</i>	
<b>BEZ KWALIFIKACJI ZAWODOWYCH</b>	<b>400</b>	<b>41</b>	<b>10,3%</b>
<i>udział do ogółu zarejestrowanych</i>	<i>25,3%</i>	<i>31,06%</i>	
<b>SAMOTNIE WYCHOWUJĄCE CO NAJMNIJ JEDNO DZIECKO DO 18 ROKU ŻYCIA</b>	<b>128</b>	<b>12</b>	<b>9,4%</b>
<i>udział do ogółu zarejestrowanych</i>	<i>8,1%</i>	<i>9,09%</i>	
<b>NIEPEŁNOSPRAWNI</b>	<b>59</b>	<b>3</b>	<b>5,1%</b>
<i>udział do ogółu zarejestrowanych</i>	<i>3,7%</i>	<i>2,27%</i>	
<b>BEZ PRAWA DO ZASIŁKU</b>	<b>1295</b>	<b>110</b>	<b>8,5%</b>
<i>udział do ogółu zarejestrowanych</i>	<i>81,8%</i>	<i>83,33%</i>	
<b>ZWOLNIENI Z PRZYCZYŃ ZAKŁADU PRACY</b>	<b>142</b>	<b>11</b>	<b>7,7%</b>
<i>udział do ogółu zarejestrowanych</i>	<i>9,0%</i>	<i>8,33%</i>	

	POWIAT	GMINA RYCHTAL		UDZIAŁ % GMINY DO POWIATU	POWIAT	GMINA RYCHTAL		UDZIAŁ % GMINY DO POWIATU
	styczeń-sierpień				sierpień			
<b>NAPŁYW (rejestracja)</b>	<b>1740</b>	<b>119</b>		<b>7%</b>	<b>235</b>	<b>21</b>		<b>9%</b>
<i>bez prawa do zasiłku</i>	<b>1289</b>	<b>89</b>	75%		<b>191</b>	<b>18</b>	86%	
<i>po raz kolejny</i>	<b>1242</b>	<b>86</b>	72%		<b>170</b>	<b>15</b>	71%	
<b>ODPŁYW (wyłączenia)</b>	<b>1870</b>	<b>120</b>		<b>6%</b>	<b>229</b>	<b>10</b>		<b>4%</b>
<i>podjęcie pracy</i>	<b>780</b>	<b>50</b>	42%		<b>83</b>	<b>1</b>	10%	
<i>niepotwierdzenie gotowości</i>	<b>345</b>	<b>15</b>	13%		<b>44</b>	<b>2</b>	20%	
<i>dobrowolna rezygnacja</i>	<b>258</b>	<b>27</b>	23%		<b>46</b>	<b>4</b>	40%	
<b>OFERTY PRACY</b>	<b>1075</b>	<b>18</b>		<b>2%</b>	<b>186</b>	<b>3</b>		<b>2%</b>
<i>z sektora prywatnego</i>	<b>968</b>	<b>6</b>	33%		<b>173</b>	<b>1</b>	33%	
<i>na stanowiska robotnicze</i>	<b>868</b>	<b>13</b>	72%		<b>163</b>	<b>1</b>	33%	
<i>dla niepełnosprawnych</i>	<b>33</b>	<b>0</b>	0%		<b>2</b>	<b>0</b>	0%	

**Liczba osób zaktywizowanych w ramach aktywnych form przeciwdziałania bezrobociu w okresie I-VIII 2012**

	<b>POWIAT</b>	<b>GMINA RYCHTAL</b>	<b>UDZIAŁ % GMINY DO POWIATU</b>
<b>Prace interwencyjne</b>	<b>12</b>	<b>2</b>	<b>16,7%</b>
<i>udział do ogółu aktywnych form</i>	<i>3,2%</i>	<i>9,5%</i>	
<b>Roboty publiczne</b>	<b>24</b>	<b>4</b>	<b>16,7%</b>
<i>udział do ogółu aktywnych form</i>	<i>6,4%</i>	<i>19,0%</i>	
<b>Podjęcie działalności gospodarczej</b>	<b>44</b>	<b>2</b>	<b>4,5%</b>
<i>udział do ogółu aktywnych form</i>	<i>11,8%</i>	<i>9,5%</i>	
<b>Podjęcie pracy w ramach refundacji kosztów zatrudnienia bezrobotnego</b>	<b>26</b>	<b>2</b>	<b>7,7%</b>
<i>udział do ogółu aktywnych form</i>	<i>7,0%</i>	<i>9,5%</i>	
<b>Szkolenia</b>	<b>95</b>	<b>2</b>	<b>2,1%</b>
<i>udział do ogółu aktywnych form</i>	<i>25,4%</i>	<i>9,5%</i>	
<b>Staż pracy</b>	<b>147</b>	<b>5</b>	<b>3,4%</b>
<i>udział do ogółu aktywnych form</i>	<i>39,3%</i>	<i>23,8%</i>	
<b>Rozpoczęcie przygotowania zawodowego w miejscu</b>	<b>0</b>	<b>0</b>	<b>0,0%</b>
<i>udział do ogółu aktywnych form</i>	<i>0,0%</i>	<i>0,0%</i>	
<b>Podjęcie pracy w ramach środków PFRON</b>	<b>0</b>	<b>0</b>	<b>0,0%</b>
<i>udział do ogółu aktywnych form</i>	<i>0,0%</i>	<i>0,0%</i>	
<b>Prace społecznie użyteczne</b>	<b>26</b>	<b>4</b>	<b>15,4%</b>
<i>udział do ogółu aktywnych form</i>	<i>7,0%</i>	<i>19,0%</i>	
<b>Ogółem</b>	<b>374</b>	<b>21</b>	<b>5,6%</b>