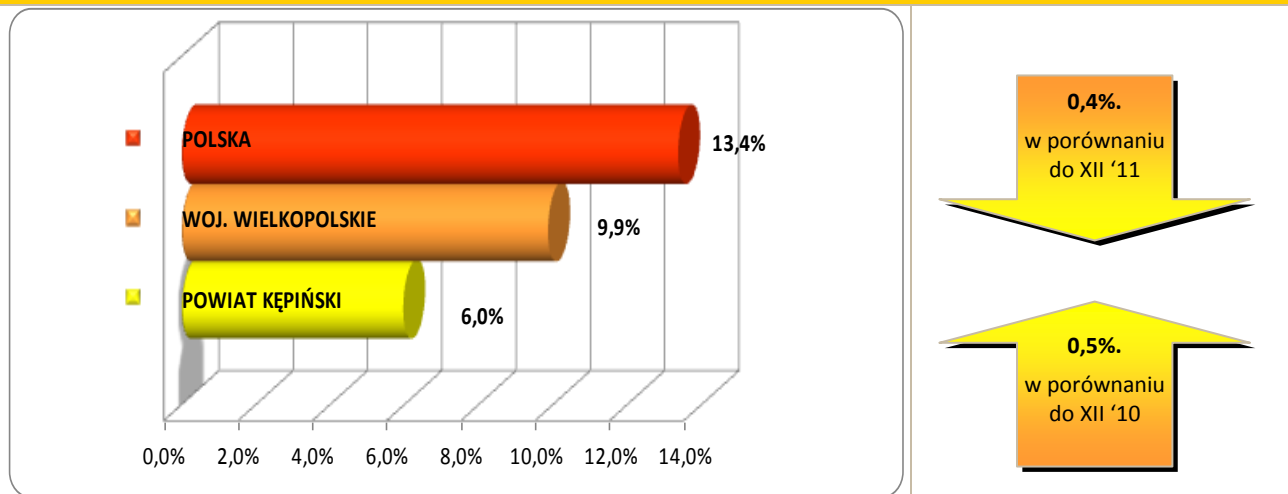


Stopa bezrobocia – dane na koniec grudnia 2012r.



W grudniu ubr. klientami Powiatowego Urzędu Pracy w Kępnie z Gminy Rychtal było **114** osób, w tym:

- 112 bezrobotnych,
- 2 poszukujące pracy.

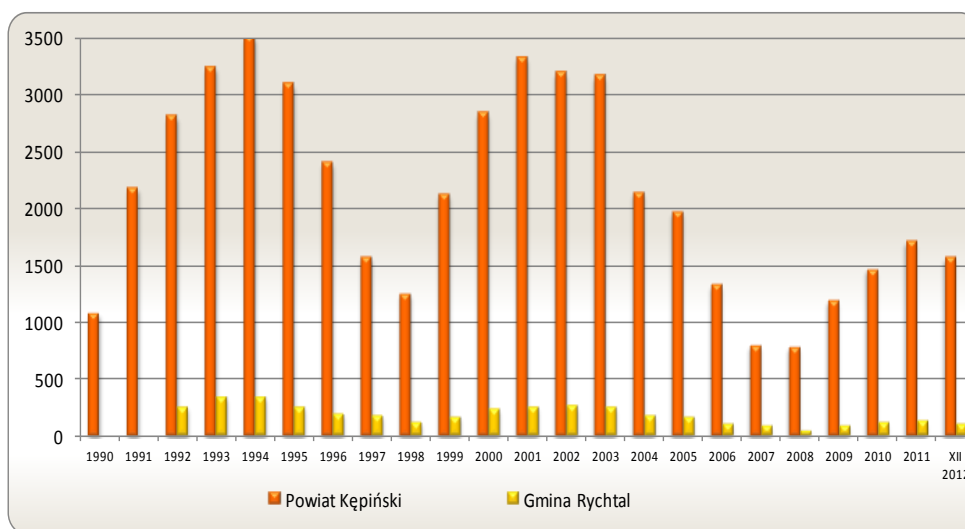
Klienci PUP¹ na koniec grudnia 2012r. na tle poszczególnych gmin

Miasto / Gmina	Liczba bezrobotnych									
	Ogółem	w tym								
		+/- od początku roku	Kobiety	+/- od początku roku	Młodzież do 25 roku życia	+/- od początku roku	Długotrwale bezrobotni	+/- od początku roku	Bez prawa do zasiłku	+/- od początku roku
Miasto i Gmina Kępno	804	-53	487	-39	203	-8	316	-24	649	-58
Gmina Baranów	164	-13	107	-3	54	-15	44	-11	120	-26
Gmina Bralin	157	-17	113	-1	49	-11	69	13	121	-19
Gmina Łęka Opatowska	104	-17	65	-19	31	-10	43	-6	91	-13
Gmina Perzów	113	-1	62	-8	33	-3	43	2	96	1
Gmina Rychtal	112	-21	76	-14	22	-11	57	2	96	-14
Gmina Trzcinica	116	-22	59	-22	35	-24	52	4	101	-17
Ogółem	1 570	-144	969	-106	427	-82	624	-20	1 274	-146
w tym poszukujących pracy	42									
Razem	1 612									

Bezrobocie w latach 1990 – 2012

(do roku 1992 - nie prowadzono statystyk z podziałem na gminy)

w Gminie Rychtal i powiecie kępińskim



w Gminie Rychtal

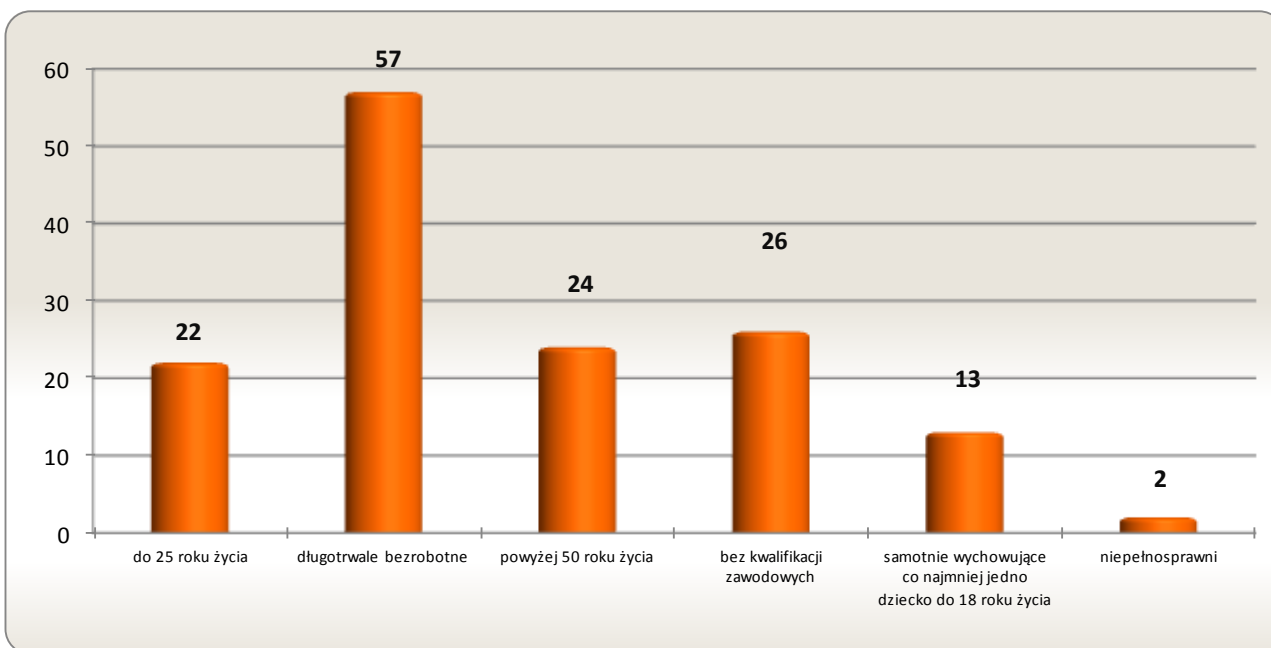
21 os.

w porównaniu
do XII '11

13 os.

w porównaniu
do XII '10

Osoby bezrobotne według grup ryzyka na koniec grudnia 2012r.



**Zestawienie statystyczne
udziału bezrobotnych, ruchu bezrobotnych oraz ofert pracy
z terenu Gminy Rychtal**

	POWIAT	GMINA RYCHTAL	UDZIAŁ % GMINY DO POWIATU
BEZROBOTNI	1 570	112	7,1%
KOBIETY	969	76	7,8%
<i>udział do ogółu zarejestrowanych</i>	61,7%	67,86%	
DO 25 ROKU ŻYCIA	427	22	5,2%
<i>udział do ogółu zarejestrowanych</i>	27,2%	19,64%	
DŁUGOTRWALE BEZROBOTNE	624	57	9,1%
<i>udział do ogółu zarejestrowanych</i>	39,7%	50,89%	
ZAMIESZKALI NA WSI	1082	112	10,4%
<i>udział do ogółu zarejestrowanych</i>	68,9%	100,00%	
POWYŻEJ 50 ROKU ŻYCIA	342	24	7,0%
<i>udział do ogółu zarejestrowanych</i>	21,8%	21,43%	
BEZ KWALIFIKACJI ZAWODOWYCH	350	26	7,4%
<i>udział do ogółu zarejestrowanych</i>	22,3%	23,21%	
SAMOTNIE WYCHOWUJĄCE CO NAJMNIEJ JEDNO DZIECKO DO 18 ROKU ŻYCIA	148	13	8,8%
<i>udział do ogółu zarejestrowanych</i>	9,4%	11,61%	
NIEPEŁNOSPRAWNI	69	2	2,9%
<i>udział do ogółu zarejestrowanych</i>	4,4%	1,79%	
BEZ PRAWA DO ZASIŁKU	1274	96	7,5%
<i>udział do ogółu zarejestrowanych</i>	81,1%	85,71%	
ZWOLNIENI Z PRZYCZYN ZAKŁADU PRACY	128	12	9,4%
<i>udział do ogółu zarejestrowanych</i>	8,2%	10,71%	

	POWIAT		UDZIAŁ % GMINY DO POWIATU	POWIAT		UDZIAŁ % GMINY DO POWIATU
	styczeń-grudzień			grudzień		
NAPŁYW (rejestracja)	2791	172	6%	224	17	8%
<i>bez prawa do zasiłku</i>	2125	131	76%	166	12	71%
<i>po raz kolejny</i>	2011	129	75%	183	16	94%
ODPŁYW (wyłączenia)	2935	193	7%	217	20	9%
<i>podjęcie pracy</i>	1313	79	41%	143	11	55%
<i>niepotwierdzenie gotowości</i>	514	25	13%	40	4	20%
<i>dobrowolna rezygnacja</i>	343	39	20%	5	1	5%
OFERTY PRACY	1596	30	2%	52	1	2%
<i>z sektora prywatnego</i>	1447	15	50%	50	1	100%
<i>na stanowiska robotnicze</i>	1281	21	70%	40	1	100%
<i>dla niepełnosprawnych</i>	42	1	3%	4	0	0%

Liczba osób zaktywizowanych w ramach aktywnych form przeciwdziałania bezrobociu w okresie I-XII 2012

	POWIAT	GMINA RYCHTAL	UDZIAŁ % GMINY DO POWIATU
Prace interwencyjne	33	2	6,1%
<i>udział do ogółu aktywnych form</i>	<i>5,0%</i>	<i>4,8%</i>	
Roboty publiczne	28	4	14,3%
<i>udział do ogółu aktywnych form</i>	<i>4,3%</i>	<i>9,5%</i>	
Podjęcie działalności gospodarczej	105	4	3,8%
<i>udział do ogółu aktywnych form</i>	<i>16,1%</i>	<i>9,5%</i>	
Podjęcie pracy w ramach refundacji kosztów zatrudnienia bezrobotnego	75	11	14,7%
<i>udział do ogółu aktywnych form</i>	<i>11,5%</i>	<i>26,2%</i>	
Szkolenia	150	4	2,7%
<i>udział do ogółu aktywnych form</i>	<i>22,9%</i>	<i>9,5%</i>	
Staż pracy	237	13	5,5%
<i>udział do ogółu aktywnych form</i>	<i>36,2%</i>	<i>31,0%</i>	
Rozpoczęcie przygotowania zawodowego w miejscu	0	0	0,0%
<i>udział do ogółu aktywnych form</i>	<i>0,0%</i>	<i>0,0%</i>	
Podjęcie pracy w ramach środków PFRON	0	0	0,0%
<i>udział do ogółu aktywnych form</i>	<i>0,0%</i>	<i>0,0%</i>	
Prace społecznie użyteczne	26	4	15,4%
<i>udział do ogółu aktywnych form</i>	<i>4,0%</i>	<i>9,5%</i>	
Ogółem	654	42	6,4%