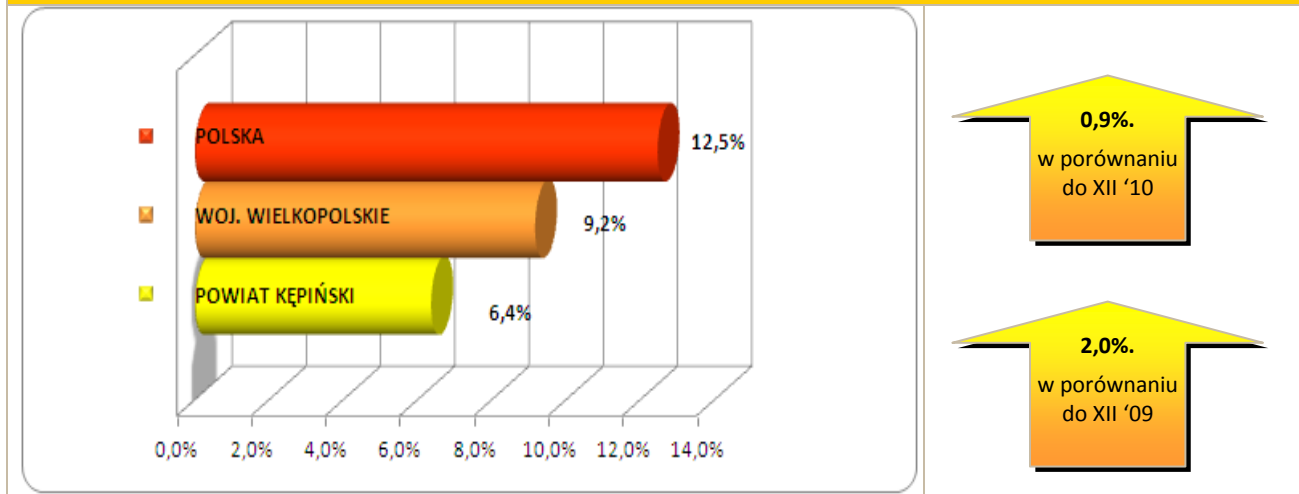


Stopa bezrobocia – dane na koniec grudnia 2011r.



W styczniu br. klientami Powiatowego Urzędu Pracy w Kępnie z **Gminy Rychtal** były **144** osoby, w tym:

- **142** bezrobotnych,
- **2** poszukujące pracy.

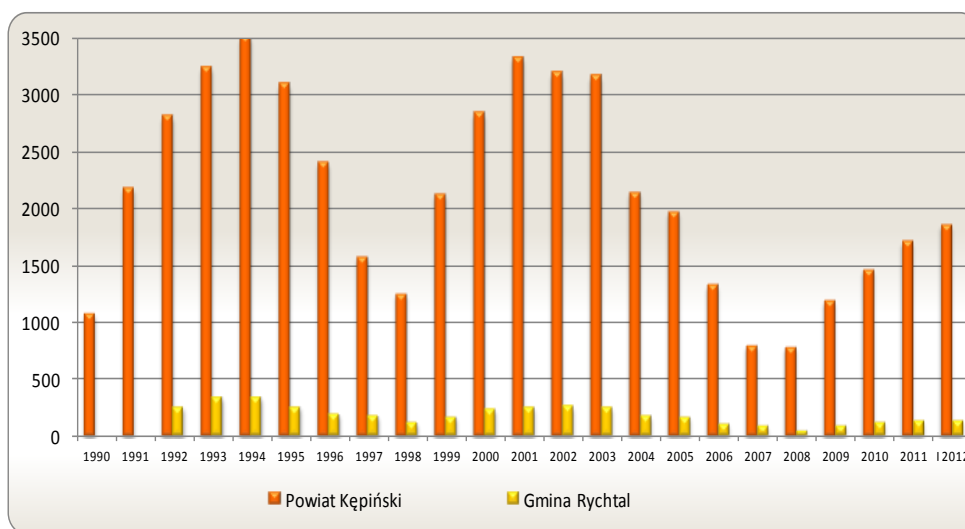
Klienci PUP¹ na koniec stycznia 2012r. na tle poszczególnych gmin

Miasto / Gmina	Liczba bezrobotnych									
	Ogółem	w tym								
		+/- od początku roku	Kobiety	+/- od początku roku	Młodzież do 25 roku życia	+/- od początku roku	Długotrwale bezrobotni	+/- od początku roku	Bez prawa do zasiłku	+/- od początku roku
Miasto i Gmina Kępno	927	70	548	22	231	20	360	20	752	45
Gmina Baranów	201	90	121	11	82	13	58	3	155	9
Gmina Bralin	185	84	123	9	61	1	63	7	139	-1
Gmina Łęka Opatowska	139	53	92	8	49	8	50	1	114	10
Gmina Perzów	120	39	74	4	37	1	41	0	102	7
Gmina Rychtal	142	41	97	7	37	4	61	6	111	1
Gmina Trzcinica	147	9	84	3	57	-2	50	2	129	11
Ogółem	1 861	386	1 139	64	554	45	683	39	1 502	82
<i>w tym poszukujących pracy</i>	38									
Razem	1 899									

Bezrobocie w latach 1990 – 2012

(do roku 1992 - nie prowadzono statystyk z podziałem na gminy)

w Gminie Rychtal i powiecie kępińskim



w Gminie Rychtal

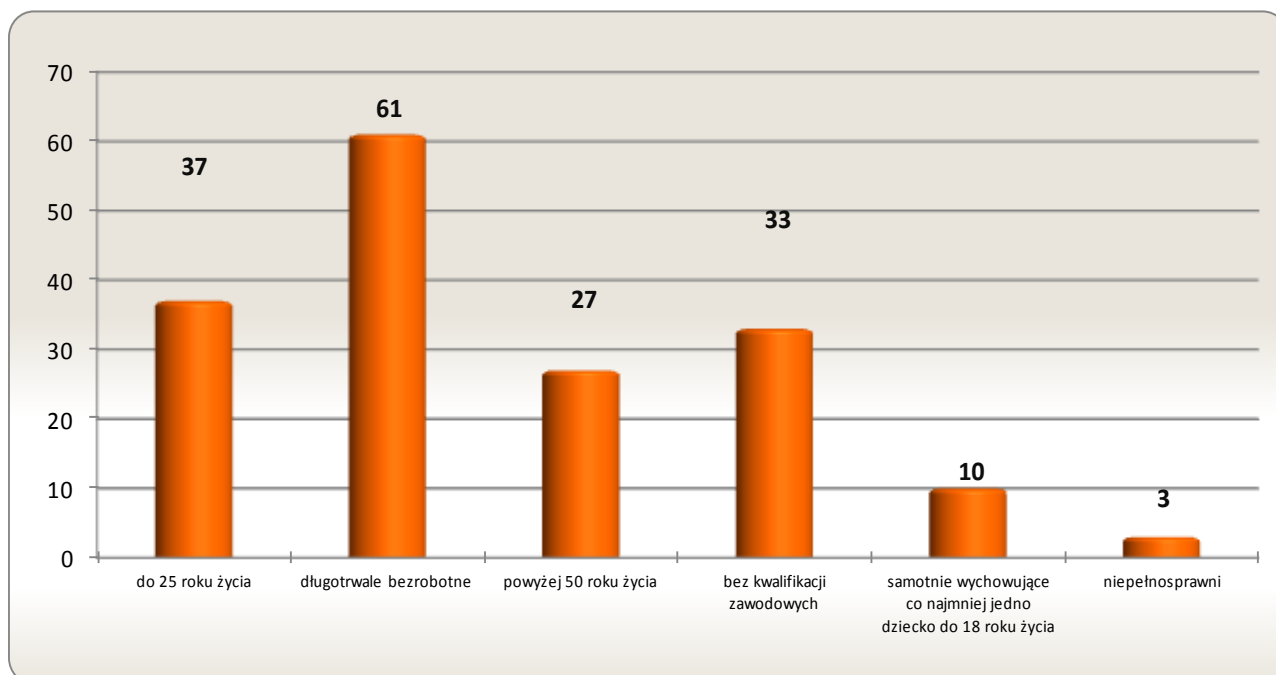
9 os.

w porównaniu
do XII '11

3 os.

w porównaniu
do I '11

Osoby bezrobotne według grup ryzyka na koniec stycznia 2012r.



**Zestawienie statystyczne
udziału bezrobotnych, ruchu bezrobotnych oraz ofert pracy
z terenu Gminy Rychtal**

	POWIAT	GMINA RYCHTAL	UDZIAŁ % GMINY DO POWIATU
BEZROBOTNI	1 861	142	7,6%
KOBIETY	1139	97	8,5%
<i>udział do ogółu zarejestrowanych</i>	<i>61,2%</i>	<i>68,31%</i>	
DO 25 ROKU ŻYCIA	554	37	6,7%
<i>udział do ogółu zarejestrowanych</i>	<i>29,8%</i>	<i>26,06%</i>	
DŁUGOTRWALE BEZROBOTNE	683	61	8,9%
<i>udział do ogółu zarejestrowanych</i>	<i>36,7%</i>	<i>42,96%</i>	
ZAMIESZKALI NA WSI	1279	142	11,1%
<i>udział do ogółu zarejestrowanych</i>	<i>68,7%</i>	<i>100,00%</i>	
POWYŻEJ 50 ROKU ŻYCIA	340	27	7,9%
<i>udział do ogółu zarejestrowanych</i>	<i>18,3%</i>	<i>19,01%</i>	
BEZ KWALIFIKACJI ZAWODOWYCH	436	33	7,6%
<i>udział do ogółu zarejestrowanych</i>	<i>23,4%</i>	<i>23,24%</i>	
SAMOTNIE WYCHOWUJĄCE CO NAJMNIJ JEDNO DZIECKO DO 18 ROKU ŻYCIA	135	10	7,4%
<i>udział do ogółu zarejestrowanych</i>	<i>7,3%</i>	<i>7,04%</i>	
NIEPEŁNOSPRAWNI	54	3	5,6%
<i>udział do ogółu zarejestrowanych</i>	<i>2,9%</i>	<i>2,11%</i>	
BEZ PRAWA DO ZASIŁKU	1502	111	7,4%
<i>udział do ogółu zarejestrowanych</i>	<i>80,7%</i>	<i>78,17%</i>	
ZWOLNIENI Z PRZYCZYN ZAKŁADU PRACY	131	10	7,6%
<i>udział do ogółu zarejestrowanych</i>	<i>7,0%</i>	<i>7,04%</i>	

	POWIAT	GMINA RYCHTAL		UDZIAŁ % GMINY DO POWIATU	POWIAT	GMINA RYCHTAL		UDZIAŁ % GMINY DO POWIATU
	styczeń				styczeń			
NAPŁYW (rejestracja)	297	17		6%	297	17		6%
<i>bez prawa do zasiłku</i>	195	12	71%		195	12	71%	
<i>po raz kolejny</i>	225	14	82%		225	14	82%	
ODPŁYW (wyłączenia)	150	8		5%	150	8		5%
<i>podjęcie pracy</i>	67	3	38%		67	3	38%	
<i>niepotwierdzenie gotowości</i>	28	0	0%		28	0	0%	
<i>dobrowolna rezygnacja</i>	28	3	38%		28	3	38%	
OFERTY PRACY	102	1		1%	102	1		1%
<i>z sektora prywatnego</i>	101	1	100%		101	1	100%	
<i>na stanowiska robotnicze</i>	75	1	100%		75	1	100%	
<i>dla niepełnosprawnych</i>	7	0	0%		7	0	0%	

Liczba osób zaktywizowanych w ramach aktywnych form przeciwdziałania bezrobociu w styczniu 2012

	POWIAT	GMINA RYCHTAL	UDZIAŁ % GMINY DO POWIATU
Prace interwencyjne	0	0	0,0%
<i>udział do ogółu aktywnych form</i>	<i>0,0%</i>	<i>0,0%</i>	
Roboty publiczne	0	0	0,0%
<i>udział do ogółu aktywnych form</i>	<i>0,0%</i>	<i>0,0%</i>	
Podjęcie działalności gospodarczej	0	0	0,0%
<i>udział do ogółu aktywnych form</i>	<i>0,0%</i>	<i>0,0%</i>	
Podjęcie pracy w ramach refundacji kosztów zatrudnienia bezrobotnego	0	0	0,0%
<i>udział do ogółu aktywnych form</i>	<i>0,0%</i>	<i>0,0%</i>	
Szkolenia	0	0	0,0%
<i>udział do ogółu aktywnych form</i>	<i>0,0%</i>	<i>0,0%</i>	
Staż pracy	0	0	0,0%
<i>udział do ogółu aktywnych form</i>	<i>0,0%</i>	<i>0,0%</i>	
Rozpoczęcie przygotowania zawodowego w miejscu	0	0	0,0%
<i>udział do ogółu aktywnych form</i>	<i>0,0%</i>	<i>0,0%</i>	
Podjęcie pracy w ramach środków PFRON	0	0	0,0%
<i>udział do ogółu aktywnych form</i>	<i>0,0%</i>	<i>0,0%</i>	
Prace społecznie użyteczne	0	0	0,0%
<i>udział do ogółu aktywnych form</i>	<i>0,0%</i>	<i>0,0%</i>	
Ogółem	0	0	0,0%