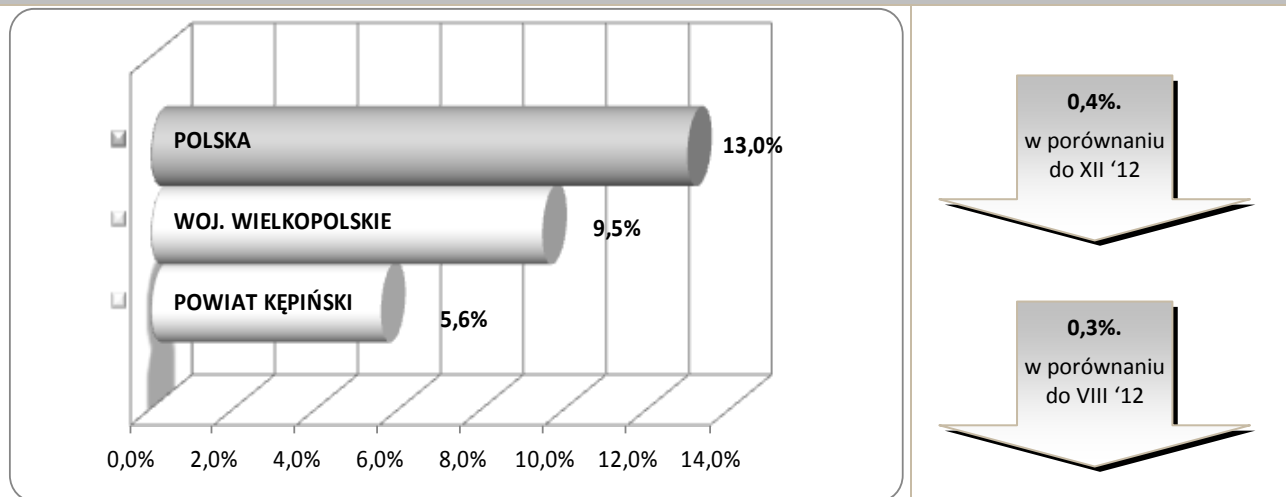


Stopa bezrobocia – dane na koniec sierpnia 2013r.



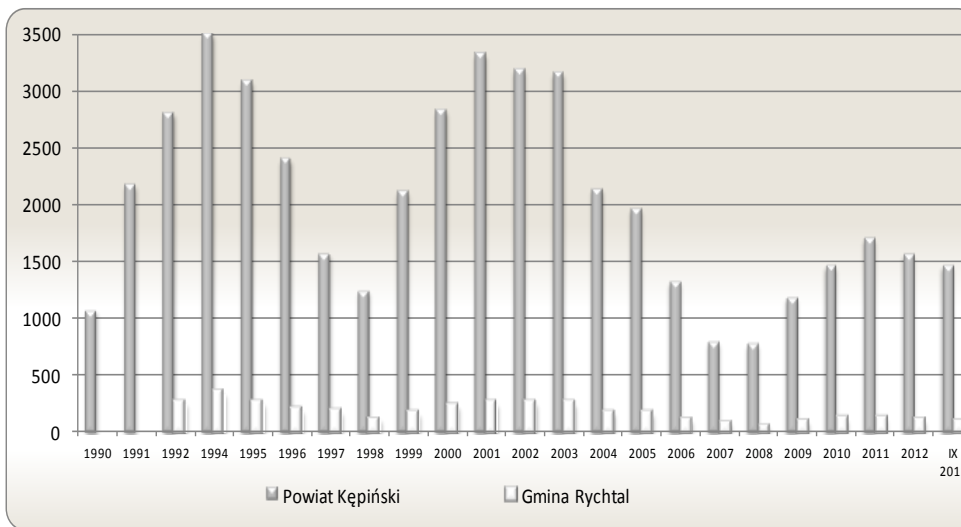
We wrześniu br. klientami Powiatowego Urzędu Pracy w Kępnie z **Gminy Rychtal** było **109** osób, w tym:

- **103** bezrobotnych,
- **6** poszukujących pracy.

Klienci PUP na koniec września 2013r. na tle poszczególnych gmin

| Miasto / Gmina | Liczba bezrobotnych | | | | | | | | | |
|----------------------------------|---------------------|----------------------|------------|----------------------|---------------------------|----------------------|------------------------|----------------------|----------------------|----------------------|
| | Ogółem | w tym | | | | | | | | |
| | | +/- od początku roku | Kobiety | +/- od początku roku | Młodzież do 25 roku życia | +/- od początku roku | Długotrwale bezrobotni | +/- od początku roku | Bez prawa do zasiłku | +/- od początku roku |
| Miasto i Gmina Kępno | 677 | -127 | 428 | -59 | 170 | -33 | 301 | -15 | 568 | -81 |
| Gmina Baranów | 186 | 22 | 127 | 20 | 61 | 7 | 61 | 17 | 146 | 26 |
| Gmina Bralin | 165 | 8 | 107 | -6 | 43 | -6 | 63 | -6 | 133 | 12 |
| Gmina Łęka Opatowska | 111 | 7 | 71 | 6 | 33 | 2 | 43 | 0 | 100 | 9 |
| Gmina Perzów | 119 | 6 | 79 | 17 | 33 | 0 | 48 | 5 | 105 | 9 |
| Gmina Rychtal | 103 | -9 | 73 | -3 | 21 | -1 | 48 | -9 | 87 | -9 |
| Gmina Trzcinica | 113 | -3 | 77 | 18 | 43 | 8 | 47 | -5 | 96 | -5 |
| Ogółem | 1 474 | -96 | 962 | -7 | 404 | -23 | 611 | -13 | 1 235 | -39 |
| <i>w tym poszukujących pracy</i> | 32 | | | | | | | | | |
| Razem | 1 506 | | | | | | | | | |

Bezrobocie w latach 1990 – 2013
 (do roku 1992 - nie prowadzono statystyk z podziałem na gminy)
w Gminie Rychtal i powiecie kępińskim



w Gminie Rychtal

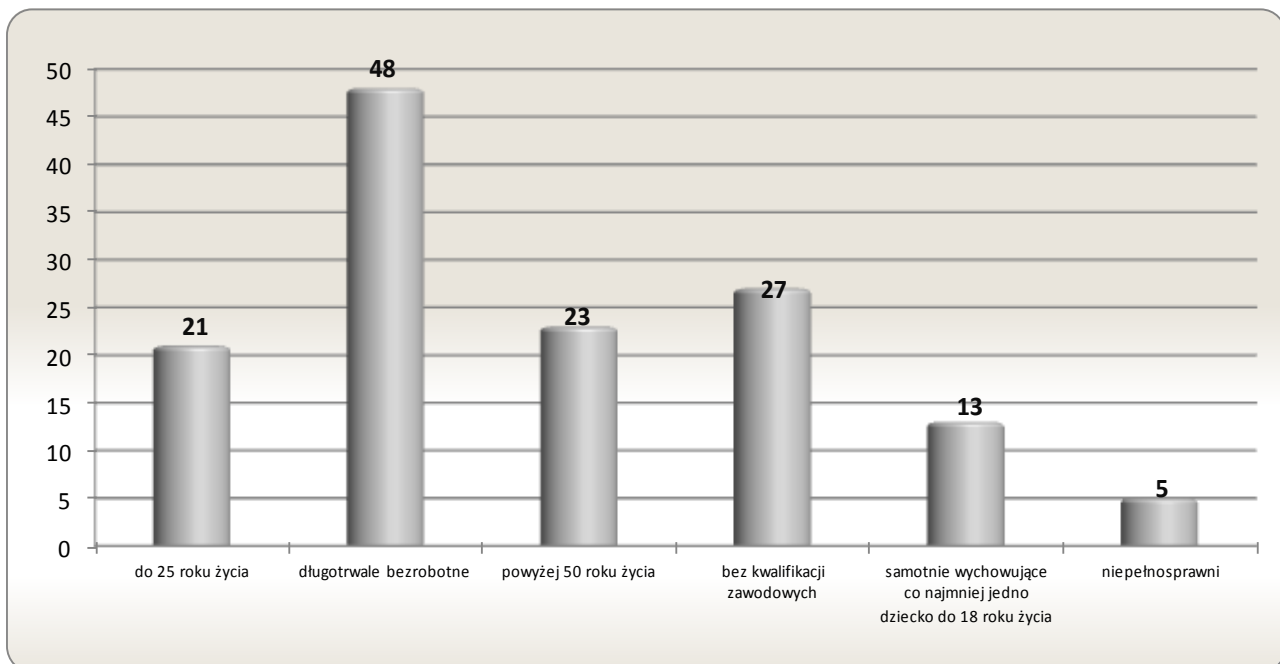
9 os.

w porównaniu
do XII '12

13 os.

w porównaniu
do IX '12

Osoby bezrobotne według grup ryzyka na koniec września 2013r.



**Zestawienie statystyczne
udziału bezrobotnych, ruchu bezrobotnych oraz ofert pracy
z terenu Gminy Rychtal**

| | POWIAT | GMINA RYCHTAL | UDZIAŁ % GMINY DO POWIATU |
|--|--------------|----------------|------------------------------|
| BEZROBOTNI | 1 474 | 103 | 7,0% |
| KOBIETY | 962 | 73 | 7,6% |
| <i>udział do ogółu zarejestrowanych</i> | <i>65,3%</i> | <i>70,87%</i> | |
| DO 25 ROKU ŻYCIA | 404 | 21 | 5,2% |
| <i>udział do ogółu zarejestrowanych</i> | <i>27,4%</i> | <i>20,39%</i> | |
| DŁUGOTRWALE BEZROBOTNE | 611 | 48 | 7,9% |
| <i>udział do ogółu zarejestrowanych</i> | <i>41,5%</i> | <i>46,60%</i> | |
| ZAMIESZKALI NA WSI | 1071 | 103 | 9,6% |
| <i>udział do ogółu zarejestrowanych</i> | <i>72,7%</i> | <i>100,00%</i> | |
| POWYŻEJ 50 ROKU ŻYCIA | 283 | 23 | 8,1% |
| <i>udział do ogółu zarejestrowanych</i> | <i>19,2%</i> | <i>22,33%</i> | |
| BEZ KWALIFIKACJI ZAWODOWYCH | 286 | 27 | 9,4% |
| <i>udział do ogółu zarejestrowanych</i> | <i>19,4%</i> | <i>26,21%</i> | |
| SAMOTNIE WYCHOWUJĄCE CO NAJMNIEJ JEDNO DZIECKO DO 18 ROKU ŻYCIA | 149 | 13 | 8,7% |
| <i>udział do ogółu zarejestrowanych</i> | <i>10,1%</i> | <i>12,62%</i> | |
| NIEPEŁNOSPRAWNI | 81 | 5 | 6,2% |
| <i>udział do ogółu zarejestrowanych</i> | <i>5,5%</i> | <i>4,85%</i> | |
| BEZ PRAWA DO ZASIŁKU | 1235 | 87 | 7,0% |
| <i>udział do ogółu zarejestrowanych</i> | <i>83,8%</i> | <i>84,47%</i> | |
| ZWOLNIENI Z PRZYCZYN ZAKŁADU PRACY | 131 | 9 | 6,9% |
| <i>udział do ogółu zarejestrowanych</i> | <i>8,9%</i> | <i>8,74%</i> | |

| | POWIAT | | GMINA RYCHTAL | | UDZIAŁ % GMINY DO POWIATU | POWIAT | | GMINA RYCHTAL | | UDZIAŁ % GMINY DO POWIATU |
|-----------------------------------|------------------|------------|---------------|--|------------------------------|------------|-----------|---------------|--|------------------------------|
| | styczeń-wrzesień | | | | | wrzesień | | | | |
| NAPŁYW (rejestracja) | 2113 | 150 | | | 7% | 262 | 16 | | | 6% |
| <i>bez prawa do zasiłku</i> | <i>1600</i> | <i>124</i> | <i>83%</i> | | | <i>230</i> | <i>14</i> | <i>88%</i> | | |
| <i>po raz kolejny</i> | <i>1539</i> | <i>106</i> | <i>71%</i> | | | <i>166</i> | <i>9</i> | <i>56%</i> | | |
| ODPŁYW (wyłączenia) | 2209 | 160 | | | 7% | 274 | 15 | | | 5% |
| <i>podjęcie pracy</i> | <i>1077</i> | <i>69</i> | <i>43%</i> | | | <i>159</i> | <i>8</i> | <i>53%</i> | | |
| <i>niepotwierdzenie gotowości</i> | <i>326</i> | <i>21</i> | <i>13%</i> | | | <i>42</i> | <i>2</i> | <i>13%</i> | | |
| <i>dobrowolna rezygnacja</i> | <i>241</i> | <i>25</i> | <i>16%</i> | | | <i>34</i> | <i>3</i> | <i>20%</i> | | |
| OFERTY PRACY | 1500 | 61 | | | 4% | 149 | 5 | | | 3% |
| <i>z sektora prywatnego</i> | <i>1345</i> | <i>45</i> | <i>74%</i> | | | <i>143</i> | <i>4</i> | <i>80%</i> | | |
| <i>na stanowiska robotnicze</i> | <i>1205</i> | <i>47</i> | <i>77%</i> | | | <i>121</i> | <i>5</i> | <i>100%</i> | | |
| <i>dla niepełnosprawnych</i> | <i>66</i> | <i>3</i> | <i>5%</i> | | | <i>4</i> | <i>0</i> | <i>0%</i> | | |

Liczba osób zaktywizowanych w ramach aktywnych form przeciwdziałania bezrobociu we wrześniu 2013

| | POWIAT | GMINA RYCHTAL | UDZIAŁ % GMINY DO POWIATU |
|---|---------------|----------------------|----------------------------------|
| Prace interwencyjne | 32 | 4 | 12,5% |
| <i>udział do ogółu aktywnych form</i> | <i>6,4%</i> | <i>9,5%</i> | |
| Roboty publiczne | 15 | 2 | 13,3% |
| <i>udział do ogółu aktywnych form</i> | <i>3,0%</i> | <i>4,8%</i> | |
| Podjęcie działalności gospodarczej | 71 | 5 | 7,0% |
| <i>udział do ogółu aktywnych form</i> | <i>14,3%</i> | <i>11,9%</i> | |
| Refundacja kosztów zatrudnienia bezrobotnego | 51 | 4 | 7,8% |
| <i>udział do ogółu aktywnych form</i> | <i>10,3%</i> | <i>9,5%</i> | |
| Szkolenia | 66 | 5 | 7,6% |
| <i>udział do ogółu aktywnych form</i> | <i>13,3%</i> | <i>11,9%</i> | |
| Staż pracy | 228 | 16 | 7,0% |
| <i>udział do ogółu aktywnych form</i> | <i>45,9%</i> | <i>38,1%</i> | |
| Przygotowanie zawodowe w miejscu pracy | 0 | 0 | 0,0% |
| <i>udział do ogółu aktywnych form</i> | <i>0,0%</i> | <i>0,0%</i> | |
| Podjęcie pracy w ramach środków PFRON | 0 | 0 | 0,0% |
| <i>udział do ogółu aktywnych form</i> | <i>0,0%</i> | <i>0,0%</i> | |
| Prace społecznie użyteczne | 34 | 6 | 17,6% |
| <i>udział do ogółu aktywnych form</i> | <i>6,8%</i> | <i>14,3%</i> | |
| Ogółem | 497 | 42 | 8,5% |