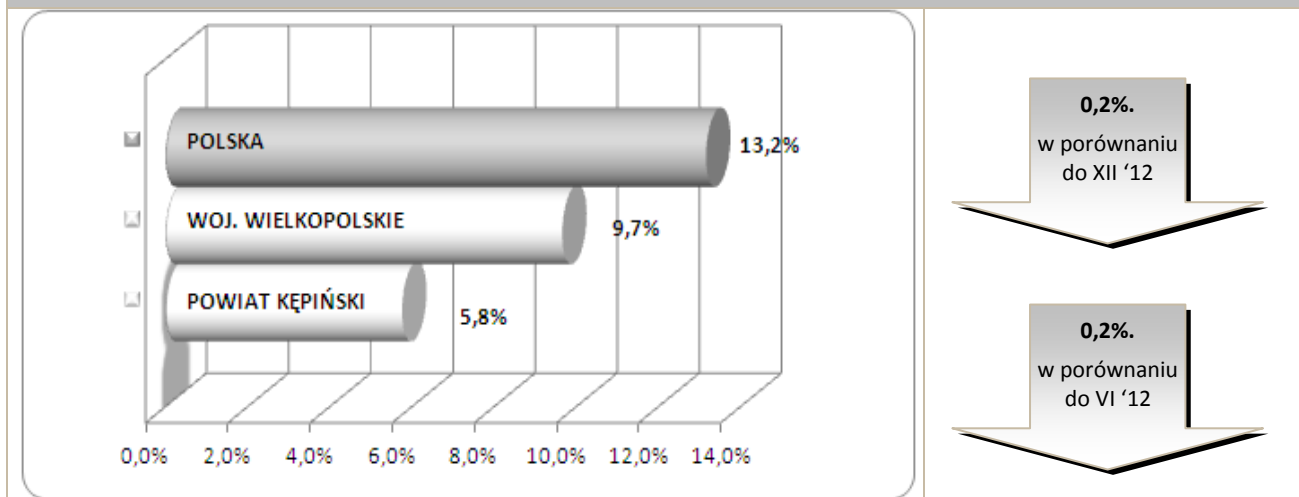


#### Stopa bezrobocia – dane na koniec czerwca 2013r.



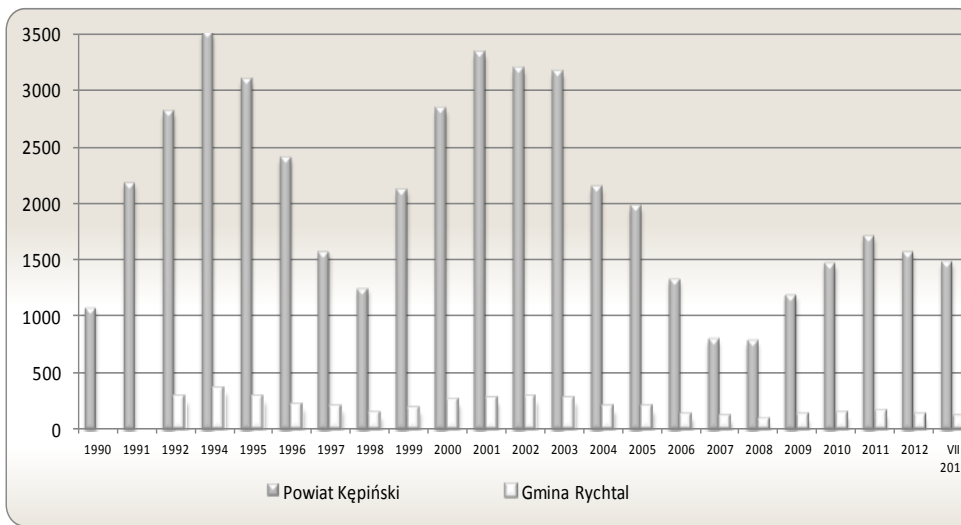
W lipcu br. klientami Powiatowego Urzędu Pracy w Kępnie z **Gminy Rychtal** były **103** osoby, w tym:

- 99 bezrobotnych,
- 4 poszukujące pracy.

#### Klienci PUP na koniec lipca 2013r. na tle poszczególnych gmin

Miasto / Gmina	Liczba bezrobotnych									
	Ogółem	w tym								
		+/- od początku roku	Kobiety	+/- od początku roku	Młodzież do 25 roku życia	+/- od początku roku	Długotrwale bezrobotni	+/- od początku roku	Bez prawa do zasiłku	+/- od początku roku
Miasto i Gmina Kępno	703	-101	436	-51	153	-50	300	-16	557	-92
Gmina Baranów	180	16	112	5	59	5	58	14	138	18
Gmina Bralin	168	11	112	-1	39	-10	57	-12	129	8
Gmina Łęka Opatowska	103	-1	68	3	26	-5	36	-7	85	-6
Gmina Perzów	125	12	81	19	30	-3	53	10	106	10
Gmina Rychtal	99	-13	70	-6	19	-3	49	-8	83	-13
Gmina Trzcinica	108	-8	72	13	35	0	41	-11	86	-15
<b>Ogółem</b>	<b>1 486</b>	<b>-84</b>	<b>951</b>	<b>-18</b>	<b>361</b>	<b>-66</b>	<b>594</b>	<b>-30</b>	<b>1 184</b>	<b>-90</b>
w tym poszukujących pracy	38									
<b>Razem</b>	<b>1 524</b>									

**Bezrobocie w latach 1990 – 2013**  
 (do roku 1992 - nie prowadzono statystyk z podziałem na gminy)  
**w Gminie Rychtal i powiecie kępińskim**

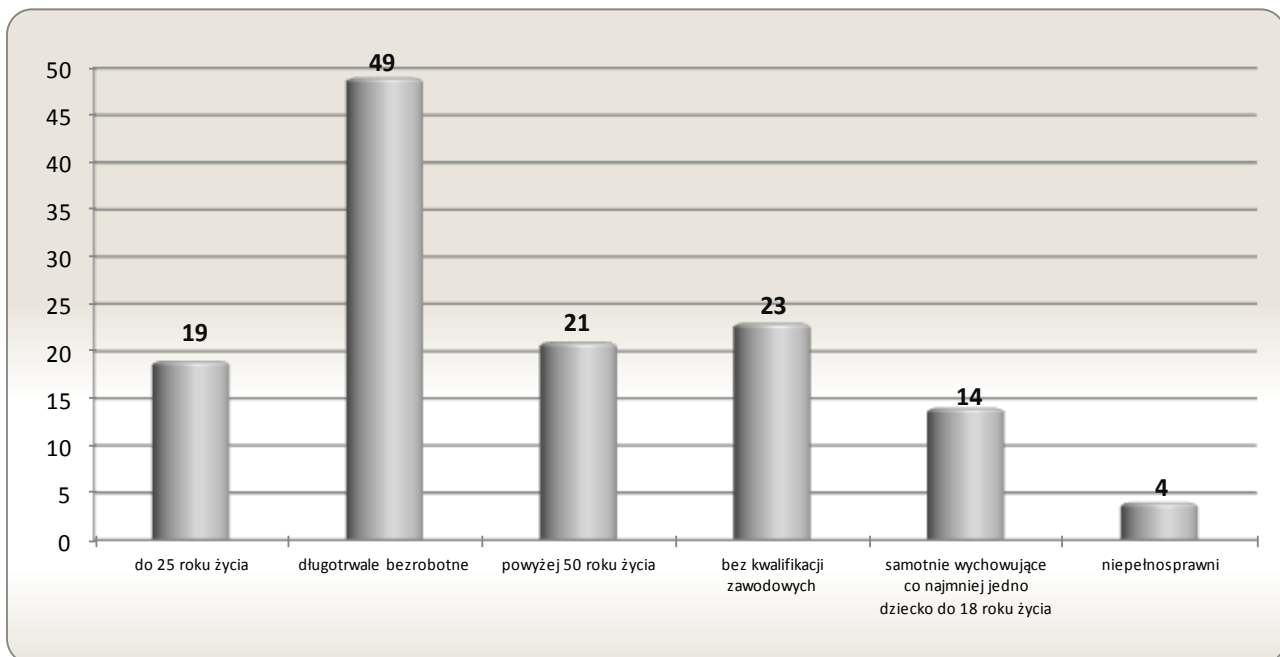


**w Gminie Rychtal**

**13 os.**  
w porównaniu  
do XII '12

**22 os.**  
w porównaniu  
do VII '12

**Osoby bezrobotne według grup ryzyka na koniec lipca 2013r.**



**Zestawienie statystyczne  
udziału bezrobotnych, ruchu bezrobotnych oraz ofert pracy  
z terenu Gminy Rychtal**

	POWIAT	GMINA RYCHTAL	UDZIAŁ % GMINY DO POWIATU
<b>BEZROBOTNI</b>	<b>1 486</b>	<b>99</b>	<b>6,7%</b>
<b>KOBIETY</b>	<b>951</b>	<b>70</b>	<b>7,4%</b>
<i>udział do ogółu zarejestrowanych</i>	<i>64,0%</i>	<i>70,71%</i>	
<b>DO 25 ROKU ŻYCIA</b>	<b>361</b>	<b>19</b>	<b>5,3%</b>
<i>udział do ogółu zarejestrowanych</i>	<i>24,3%</i>	<i>19,19%</i>	
<b>DŁUGOTRWALE BEZROBOTNE</b>	<b>594</b>	<b>49</b>	<b>8,2%</b>
<i>udział do ogółu zarejestrowanych</i>	<i>40,0%</i>	<i>49,49%</i>	
<b>ZAMIESZKALI NA WSI</b>	<b>1056</b>	<b>99</b>	<b>9,4%</b>
<i>udział do ogółu zarejestrowanych</i>	<i>71,1%</i>	<i>100,00%</i>	
<b>POWYŻEJ 50 ROKU ŻYCIA</b>	<b>304</b>	<b>21</b>	<b>6,9%</b>
<i>udział do ogółu zarejestrowanych</i>	<i>20,5%</i>	<i>21,21%</i>	
<b>BEZ KWALIFIKACJI ZAWODOWYCH</b>	<b>332</b>	<b>23</b>	<b>6,9%</b>
<i>udział do ogółu zarejestrowanych</i>	<i>22,3%</i>	<i>23,23%</i>	
<b>SAMOTNIE WYCHOWUJĄCE CO NAJMNIJ JEDNO DZIECKO DO 18 ROKU ŻYCIA</b>	<b>146</b>	<b>14</b>	<b>9,6%</b>
<i>udział do ogółu zarejestrowanych</i>	<i>9,8%</i>	<i>14,14%</i>	
<b>NIEPEŁNOSPRAWNI</b>	<b>79</b>	<b>4</b>	<b>5,1%</b>
<i>udział do ogółu zarejestrowanych</i>	<i>5,3%</i>	<i>4,04%</i>	
<b>BEZ PRAWA DO ZASIŁKU</b>	<b>1184</b>	<b>83</b>	<b>7,0%</b>
<i>udział do ogółu zarejestrowanych</i>	<i>79,7%</i>	<i>83,84%</i>	
<b>ZWOLNIENI Z PRZYCZYN ZAKŁADU PRACY</b>	<b>149</b>	<b>8</b>	<b>5,4%</b>
<i>udział do ogółu zarejestrowanych</i>	<i>10,0%</i>	<i>8,08%</i>	

	POWIAT	GMINA RYCHTAL		UDZIAŁ % GMINY DO POWIATU	POWIAT	GMINA RYCHTAL		UDZIAŁ % GMINY DO POWIATU
	styczeń-lipiec				lipiec			
<b>NAPŁYW (rejestracja)</b>	<b>1645</b>	<b>118</b>		<b>7%</b>	<b>210</b>	<b>12</b>		<b>6%</b>
<i>bez prawa do zasiłku</i>	<i>1200</i>	<i>100</i>	<i>85%</i>		<i>133</i>	<i>13</i>	<i>108%</i>	
<i>po raz kolejny</i>	<i>1212</i>	<i>84</i>	<i>71%</i>		<i>137</i>	<i>11</i>	<i>92%</i>	
<b>ODPŁYW (wyłączenia)</b>	<b>1729</b>	<b>132</b>		<b>8%</b>	<b>265</b>	<b>19</b>		<b>7%</b>
<i>podjęcie pracy</i>	<i>809</i>	<i>55</i>	<i>42%</i>		<i>124</i>	<i>8</i>	<i>42%</i>	
<i>niepotwierdzenie gotowości</i>	<i>260</i>	<i>18</i>	<i>14%</i>		<i>45</i>	<i>2</i>	<i>11%</i>	
<i>dobrowolna rezygnacja</i>	<i>187</i>	<i>20</i>	<i>15%</i>		<i>38</i>	<i>5</i>	<i>26%</i>	
<b>OFERTY PRACY</b>	<b>1100</b>	<b>51</b>		<b>5%</b>	<b>134</b>	<b>3</b>		<b>2%</b>
<i>z sektora prywatnego</i>	<i>967</i>	<i>37</i>	<i>73%</i>		<i>120</i>	<i>3</i>	<i>100%</i>	
<i>na stanowiska robotnicze</i>	<i>861</i>	<i>39</i>	<i>76%</i>		<i>102</i>	<i>3</i>	<i>100%</i>	
<i>dla niepełnosprawnych</i>	<i>58</i>	<i>3</i>	<i>6%</i>		<i>2</i>	<i>0</i>	<i>0%</i>	

**Liczba osób zaktywizowanych w ramach aktywnych form przeciwdziałania bezrobociu w lipcu 2013**

	<b>POWIAT</b>	<b>GMINA RYCHTAL</b>	<b>UDZIAŁ % GMINY DO POWIATU</b>
<b>Prace interwencyjne</b>	<b>27</b>	<b>4</b>	<b>14,8%</b>
<i>udział do ogółu aktywnych form</i>	<i>6,4%</i>	<i>10,5%</i>	
<b>Roboty publiczne</b>	<b>15</b>	<b>2</b>	<b>13,3%</b>
<i>udział do ogółu aktywnych form</i>	<i>3,6%</i>	<i>5,3%</i>	
<b>Podjęcie działalności gospodarczej</b>	<b>44</b>	<b>5</b>	<b>11,4%</b>
<i>udział do ogółu aktywnych form</i>	<i>10,5%</i>	<i>13,2%</i>	
<b>Refundacja kosztów zatrudnienia bezrobotnego</b>	<b>35</b>	<b>2</b>	<b>5,7%</b>
<i>udział do ogółu aktywnych form</i>	<i>8,4%</i>	<i>5,3%</i>	
<b>Szkolenia</b>	<b>63</b>	<b>5</b>	<b>7,9%</b>
<i>udział do ogółu aktywnych form</i>	<i>15,0%</i>	<i>13,2%</i>	
<b>Staż pracy</b>	<b>201</b>	<b>14</b>	<b>7,0%</b>
<i>udział do ogółu aktywnych form</i>	<i>48,0%</i>	<i>36,8%</i>	
<b>Przygotowanie zawodowe w miejscu pracy</b>	<b>0</b>	<b>0</b>	<b>0,0%</b>
<i>udział do ogółu aktywnych form</i>	<i>0,0%</i>	<i>0,0%</i>	
<b>Podjęcie pracy w ramach środków PFRON</b>	<b>0</b>	<b>0</b>	<b>0,0%</b>
<i>udział do ogółu aktywnych form</i>	<i>0,0%</i>	<i>0,0%</i>	
<b>Prace społecznie użyteczne</b>	<b>34</b>	<b>6</b>	<b>17,6%</b>
<i>udział do ogółu aktywnych form</i>	<i>8,1%</i>	<i>15,8%</i>	
<b>Ogółem</b>	<b>419</b>	<b>38</b>	<b>9,1%</b>