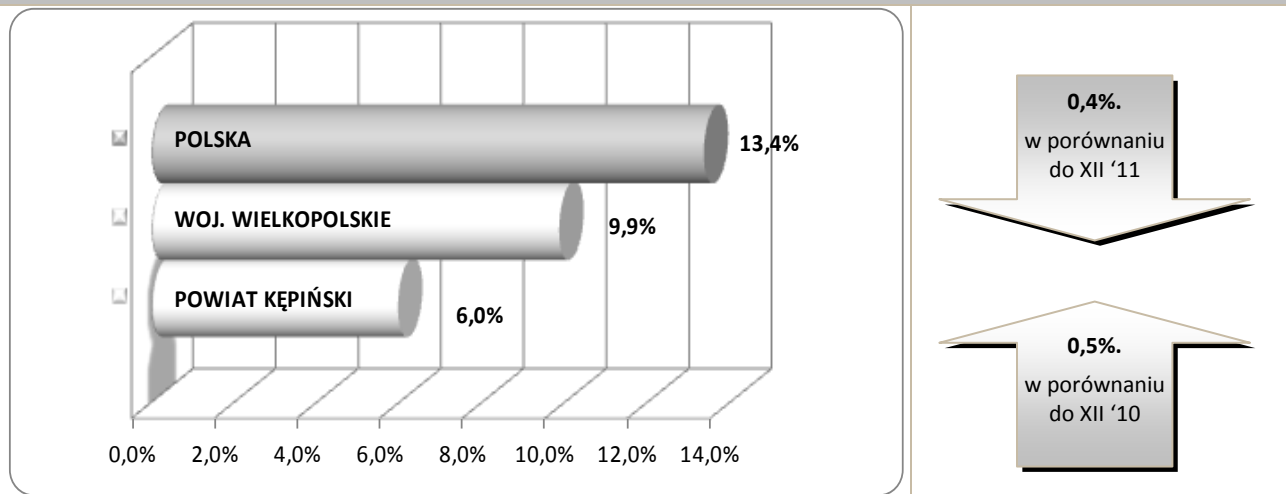


Stopa bezrobocia – dane na koniec grudnia 2012r.



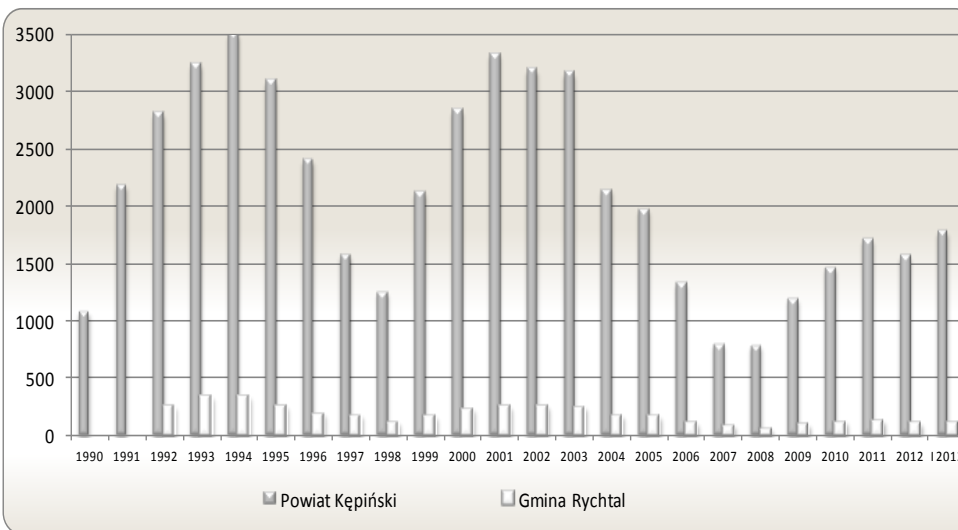
W styczniu br. klientami Powiatowego Urzędu Pracy w Kępnie z **Gminy Rychtal** było **121** osób, w tym:

- **119** bezrobotnych,
- **2** poszukujące pracy.

Klienci PUP¹ na koniec stycznia 2013r. na tle poszczególnych gmin

Miasto / Gmina	Liczba bezrobotnych									
	Ogółem	w tym								
		+/- od początku roku	Kobiety	+/- od początku roku	Młodzież do 25 roku życia	+/- od początku roku	Długotrwale bezrobotni	+/- od początku roku	Bez prawa do zasiłku	+/- od początku roku
Miasto i Gmina Kępno	896	92	530	43	232	29	332	16	724	75
Gmina Baranów	193	29	119	12	68	14	52	8	143	23
Gmina Bralin	195	38	129	16	53	4	74	5	144	23
Gmina Łęka Opatowska	122	18	78	13	33	2	53	10	108	17
Gmina Perzów	132	19	83	21	36	3	50	7	109	13
Gmina Rychtal	119	7	82	6	25	3	58	1	96	0
Gmina Trzcianica	129	13	68	9	38	3	50	-2	106	5
Ogółem	1 786	216	1 089	120	485	58	669	45	1 430	156
w tym poszukujących pracy	42									
Razem	1 828									

Bezrobocie w latach 1990 – 2013
 (do roku 1992 - nie prowadzono statystyk z podziałem na gminy)
w Gminie Rychtal i powiecie kępińskim



w Gminie Rychtal

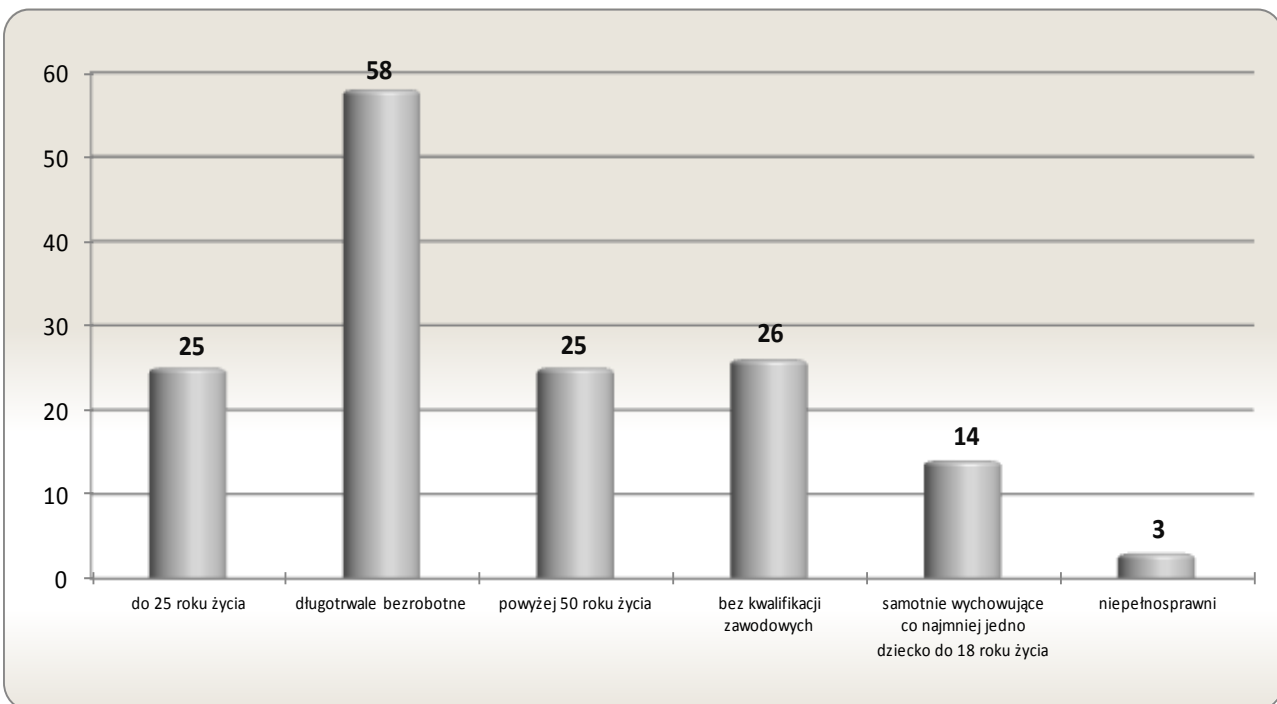
7 os.

w porównaniu
do XII '12

23 os.

w porównaniu
do I '12

Osoby bezrobotne według grup ryzyka na koniec stycznia 2013r.



**Zestawienie statystyczne
udziału bezrobotnych, ruchu bezrobotnych oraz ofert pracy
z terenu Gminy Rychtal**

	POWIAT	GMINA RYCHTAL	UDZIAŁ % GMINY DO POWIATU
BEZROBOTNI	1 786	119	6,7%
KOBIETY	1089	82	7,5%
<i>udział do ogółu zarejestrowanych</i>	<i>61,0%</i>	<i>68,91%</i>	
DO 25 ROKU ŻYCIA	485	25	5,2%
<i>udział do ogółu zarejestrowanych</i>	<i>27,2%</i>	<i>21,01%</i>	
DŁUGOTRWALE BEZROBOTNE	669	58	8,7%
<i>udział do ogółu zarejestrowanych</i>	<i>37,5%</i>	<i>48,74%</i>	
ZAMIESZKALI NA WSI	1227	119	9,7%
<i>udział do ogółu zarejestrowanych</i>	<i>68,7%</i>	<i>100,00%</i>	
POWYŻEJ 50 ROKU ŻYCIA	377	25	6,6%
<i>udział do ogółu zarejestrowanych</i>	<i>21,1%</i>	<i>21,01%</i>	
BEZ KWALIFIKACJI ZAWODOWYCH	399	26	6,5%
<i>udział do ogółu zarejestrowanych</i>	<i>22,3%</i>	<i>21,85%</i>	
SAMOTNIE WYCHOWUJĄCE CO NAJMNIEJ JEDNO DZIECKO DO 18 ROKU ŻYCIA	163	14	8,6%
<i>udział do ogółu zarejestrowanych</i>	<i>9,1%</i>	<i>11,76%</i>	
NIEPEŁNOSPRAWNI	80	3	3,8%
<i>udział do ogółu zarejestrowanych</i>	<i>4,5%</i>	<i>2,52%</i>	
BEZ PRAWA DO ZASIŁKU	1430	96	6,7%
<i>udział do ogółu zarejestrowanych</i>	<i>80,1%</i>	<i>80,67%</i>	
ZWOLNIENI Z PRZYCZYN ZAKŁADU PRACY	149	12	8,1%
<i>udział do ogółu zarejestrowanych</i>	<i>8,3%</i>	<i>10,08%</i>	

	POWIAT	GMINA RYCHTAL		UDZIAŁ % GMINY DO POWIATU	POWIAT	GMINA RYCHTAL		UDZIAŁ % GMINY DO POWIATU
	styczeń				styczeń			
NAPŁYW (rejestracja)	356	18		5%	356	18		5%
<i>bez prawa do zasiłku</i>	247	10	56%		247	10	56%	
<i>po raz kolejny</i>	271	12	67%		271	12	67%	
ODPŁYW (wyłączenia)	140	11		8%	140	11		8%
<i>podjęcie pracy</i>	68	5	45%		68	5	45%	
<i>niepotwierdzenie gotowości</i>	30	3	27%		30	3	27%	
<i>dobrowolna rezygnacja</i>	18	1	9%		18	1	9%	
OFERTY PRACY	149	4		3%	149	4		3%
<i>z sektora prywatnego</i>	120	1	25%		120	1	25%	
<i>na stanowiska robotnicze</i>	102	1	25%		102	1	25%	
<i>dla niepełnosprawnych</i>	13	0	0%		13	0	0%	

Liczba osób zaktywizowanych w ramach aktywnych form przeciwdziałania bezrobociu w styczniu 2013

	POWIAT	GMINA RYCHTAL	UDZIAŁ % GMINY DO POWIATU
Prace interwencyjne	0	0	0,0%
<i>udział do ogółu aktywnych form</i>	<i>0,0%</i>	<i>0,0%</i>	
Roboty publiczne	0	0	0,0%
<i>udział do ogółu aktywnych form</i>	<i>0,0%</i>	<i>0,0%</i>	
Podjęcie działalności gospodarczej	0	0	0,0%
<i>udział do ogółu aktywnych form</i>	<i>0,0%</i>	<i>0,0%</i>	
Refundacja kosztów zatrudnienia bezrobotnego	0	0	0,0%
<i>udział do ogółu aktywnych form</i>	<i>0,0%</i>	<i>0,0%</i>	
Szkolenia	0	0	0,0%
<i>udział do ogółu aktywnych form</i>	<i>0,0%</i>	<i>0,0%</i>	
Staż pracy	0	0	0,0%
<i>udział do ogółu aktywnych form</i>	<i>0,0%</i>	<i>0,0%</i>	
Przygotowanie zawodowe w miejscu pracy	0	0	0,0%
<i>udział do ogółu aktywnych form</i>	<i>0,0%</i>	<i>0,0%</i>	
Podjęcie pracy w ramach środków PFRON	0	0	0,0%
<i>udział do ogółu aktywnych form</i>	<i>0,0%</i>	<i>0,0%</i>	
Prace społecznie użyteczne	0	0	0,0%
<i>udział do ogółu aktywnych form</i>	<i>0,0%</i>	<i>0,0%</i>	
Ogółem	0	0	0,0%