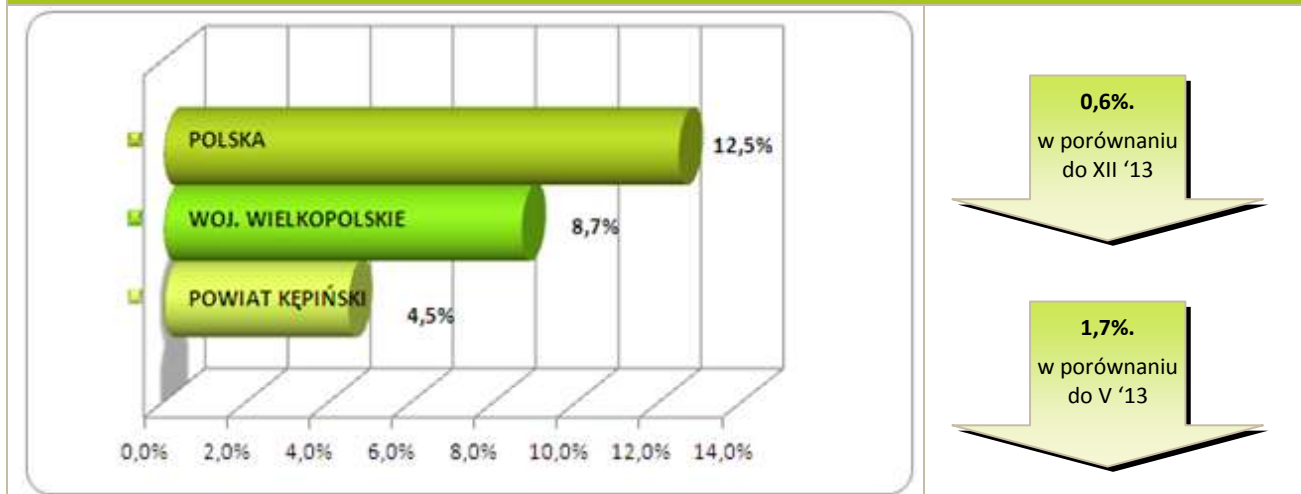


### Stopa bezrobocia – dane na koniec maja 2014r.



W czerwcu br. klientami Powiatowego Urzędu Pracy w Kępnie z **Gminy Rychtal** było **88** osób, w tym:

- 84 bezrobotne,
- 4 poszukujące pracy.

### Klienci PUP<sup>1</sup> na koniec czerwca 2014r. na tle poszczególnych gmin

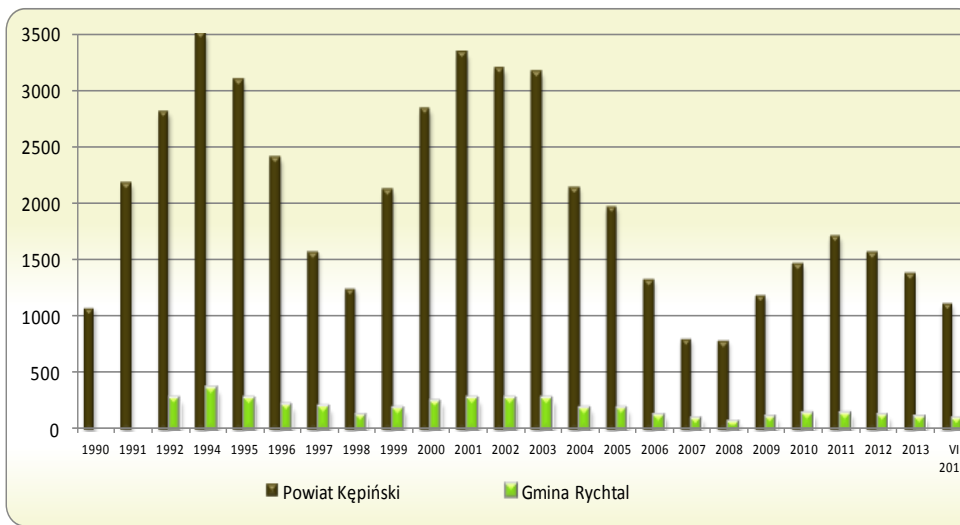
Miasto / Gmina	Liczba bezrobotnych									
	Ogółem	w tym								
		+/- od początku roku	Kobiety	+/- od początku roku	Młodzież do 25 roku życia	+/- od początku roku	Długotrwale bezrobotni	+/- od początku roku	Bez prawa do zasiłku	+/- od początku roku
Miasto i Gmina Kępno	549	-117	357	-49	107	-57	259	-44	448	-126
Gmina Baranów	114	-48	79	-28	36	-15	37	-16	87	-35
Gmina Bralin	114	-29	70	-14	32	-16	47	-15	91	-32
Gmina Łęka Opatowska	85	-21	56	-19	18	-12	34	-15	64	-25
Gmina Perzów	79	-27	48	-18	19	-9	38	-11	63	-33
Gmina Rychtal	84	-15	61	-10	26	1	41	-6	78	-6
Gmina Trzcinica	91	-19	59	-11	25	-5	48	-4	79	-22
<b>Ogółem</b>	<b>1 116</b>	<b>-276</b>	<b>730</b>	<b>-149</b>	<b>263</b>	<b>-113</b>	<b>504</b>	<b>-111</b>	<b>910</b>	<b>-279</b>
w tym poszukujących pracy	37									
<b>Razem</b>	<b>1 153</b>									

<sup>1</sup> Polska 1.986.710 } dane na koniec  
woj. wielkopolskie 130.233 } V 2014r.

## Bezrobocie w latach 1990 – 2014

(do roku 1992 - nie prowadzono statystyk z podziałem na gminy)

### w Gminie Rychtal i powiecie kępińskim



**w Gminie Rychtal**

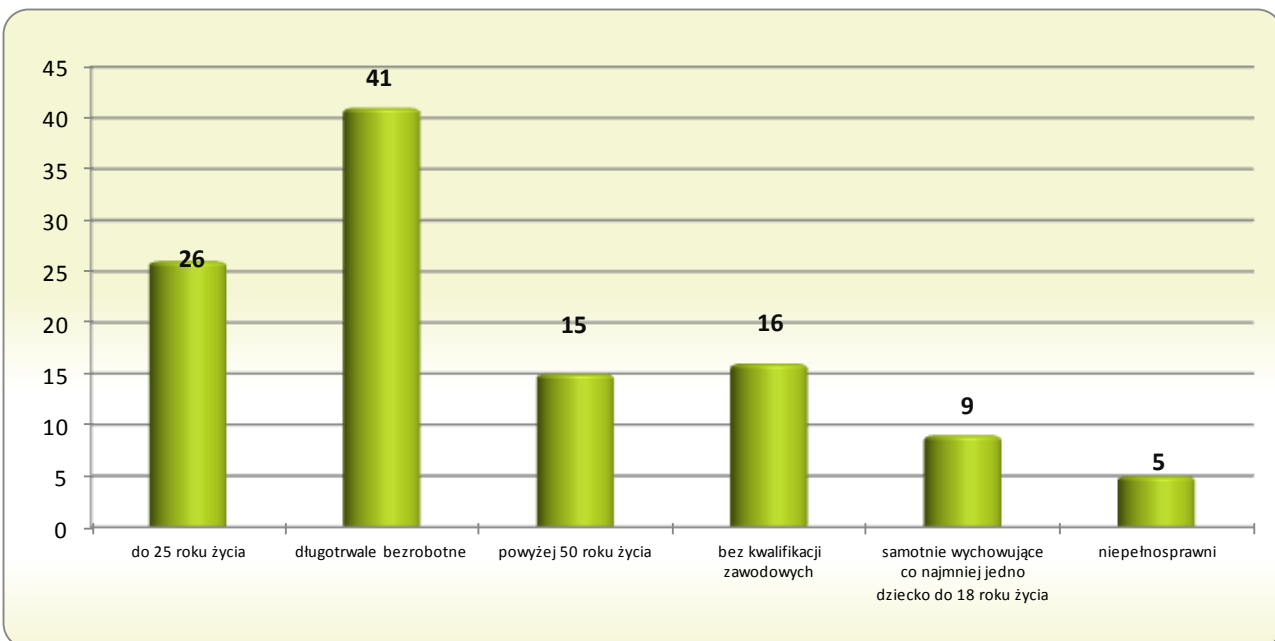
**15 os.**

w porównaniu  
do XII '13

**22 os.**

w porównaniu  
do VI '13

## Osoby bezrobotne według grup ryzyka na koniec czerwca 2014r.



**Zestawienie statystyczne  
udziału bezrobotnych, ruchu bezrobotnych oraz ofert pracy  
z terenu Gminy Rychtal**

	POWIAT	GMINA RYCHTAL	UDZIAŁ % GMINY DO POWIATU
<b>BEZROBOTNI</b>	<b>1 116</b>	<b>84</b>	<b>7,5%</b>
<b>KOBIETY</b>	<b>730</b>	<b>61</b>	<b>8,4%</b>
<i>udział do ogółu zarejestrowanych</i>	<i>65,4%</i>	<i>72,62%</i>	
<b>DO 25 ROKU ŻYCIA</b>	<b>263</b>	<b>26</b>	<b>9,9%</b>
<i>udział do ogółu zarejestrowanych</i>	<i>23,6%</i>	<i>30,95%</i>	
<b>DŁUGOTRWALE BEZROBOTNE</b>	<b>504</b>	<b>41</b>	<b>8,1%</b>
<i>udział do ogółu zarejestrowanych</i>	<i>45,2%</i>	<i>48,81%</i>	
<b>ZAMIESZKALI NA WSI</b>	<b>771</b>	<b>84</b>	<b>10,9%</b>
<i>udział do ogółu zarejestrowanych</i>	<i>69,1%</i>	<i>100,00%</i>	
<b>POWYŻEJ 50 ROKU ŻYCIA</b>	<b>254</b>	<b>15</b>	<b>5,9%</b>
<i>udział do ogółu zarejestrowanych</i>	<i>22,8%</i>	<i>17,86%</i>	
<b>BEZ KWALIFIKACJI ZAWODOWYCH</b>	<b>245</b>	<b>16</b>	<b>6,5%</b>
<i>udział do ogółu zarejestrowanych</i>	<i>22,0%</i>	<i>19,05%</i>	
<b>SAMOTNIE WYCHOWUJĄCE CO NAJMNIEJ JEDNO DZIECKO DO 18 ROKU ŻYCIA</b>	<b>128</b>	<b>9</b>	<b>7,0%</b>
<i>udział do ogółu zarejestrowanych</i>	<i>11,5%</i>	<i>10,71%</i>	
<b>NIEPEŁNOSPRAWNI</b>	<b>94</b>	<b>5</b>	<b>5,3%</b>
<i>udział do ogółu zarejestrowanych</i>	<i>8,4%</i>	<i>5,95%</i>	
<b>BEZ PRAWA DO ZASIĘKU</b>	<b>910</b>	<b>78</b>	<b>8,6%</b>
<i>udział do ogółu zarejestrowanych</i>	<i>81,5%</i>	<i>92,86%</i>	
<b>ZWOLNIENI Z PRZYCZYN ZAKŁADU PRACY</b>	<b>110</b>	<b>6</b>	<b>5,5%</b>
<i>udział do ogółu zarejestrowanych</i>	<i>9,9%</i>	<i>7,14%</i>	

	POWIAT	GMINA RYCHTAL		UDZIAŁ % GMINY DO POWIATU	POWIAT	GMINA RYCHTAL		UDZIAŁ % GMINY DO POWIATU
	styczeń-czerwiec				czerwiec			
<b>NAPŁYW (rejestracja)</b>	<b>1121</b>	<b>75</b>		<b>7%</b>	<b>165</b>	<b>13</b>		<b>8%</b>
<i>bez prawa do zasięku</i>	<b>882</b>	<b>66</b>	88%		<b>123</b>	<b>8</b>	62%	
<i>po raz kolejny</i>	<b>851</b>	<b>53</b>	71%		<b>115</b>	<b>7</b>	54%	
<b>ODPŁYW (wyłączenia)</b>	<b>1397</b>	<b>89</b>		<b>6%</b>	<b>274</b>	<b>21</b>		<b>8%</b>
<i>podjęcie pracy</i>	<b>548</b>	<b>27</b>	30%		<b>112</b>	<b>3</b>	14%	
<i>niepotwierdzenie gotowości</i>	<b>224</b>	<b>16</b>	18%		<b>49</b>	<b>7</b>	33%	
<i>dobrowolna rezygnacja</i>	<b>143</b>	<b>17</b>	19%		<b>23</b>	<b>4</b>	19%	
<b>OFERTY PRACY</b>	<b>1169</b>	<b>28</b>		<b>2%</b>	<b>124</b>	<b>2</b>		<b>2%</b>
<i>z sektora prywatnego</i>	<b>1074</b>	<b>14</b>	50%		<b>122</b>	<b>2</b>	100%	
<i>na stanowiska robotnicze</i>	<b>952</b>	<b>21</b>	75%		<b>99</b>	<b>2</b>	100%	
<i>dla niepełnosprawnych</i>	<b>30</b>	<b>0</b>	0%		<b>2</b>	<b>0</b>	0%	

**Liczba osób zaktywizowanych w ramach aktywnych form przeciwdziałania bezrobociu w czerwcu 2014**

	<b>POWIAT</b>	<b>GMINA RYCHTAL</b>	<b>UDZIAŁ % GMINY DO POWIATU</b>
<b>Prace interwencyjne</b>	<b>10</b>	<b>1</b>	10,0%
<i>udział do ogółu aktywnych form</i>	2,4%	3,8%	
<b>Roboty publiczne</b>	<b>14</b>	<b>3</b>	21,4%
<i>udział do ogółu aktywnych form</i>	3,3%	11,5%	
<b>Podjęcie działalności gospodarczej</b>	<b>32</b>	<b>1</b>	3,1%
<i>udział do ogółu aktywnych form</i>	7,7%	3,8%	
<b>Refundacja kosztów zatrudnienia bezrobotnego</b>	<b>20</b>	<b>0</b>	0,0%
<i>udział do ogółu aktywnych form</i>	4,8%	0,0%	
<b>Szkolenia</b>	<b>108</b>	<b>3</b>	2,8%
<i>udział do ogółu aktywnych form</i>	25,8%	11,5%	
<b>Staż pracy</b>	<b>214</b>	<b>15</b>	7,0%
<i>udział do ogółu aktywnych form</i>	51,2%	57,7%	
<b>Przygotowanie zawodowe w miejscu pracy</b>	<b>0</b>	<b>0</b>	0,0%
<i>udział do ogółu aktywnych form</i>	0,0%	0,0%	
<b>Podjęcie pracy w ramach środków PFRON</b>	<b>0</b>	<b>0</b>	0,0%
<i>udział do ogółu aktywnych form</i>	0,0%	0,0%	
<b>Prace społecznie użyteczne</b>	<b>20</b>	<b>3</b>	15,0%
<i>udział do ogółu aktywnych form</i>	4,8%	11,5%	
<b>Ogółem</b>	<b>418</b>	<b>26</b>	6,2%