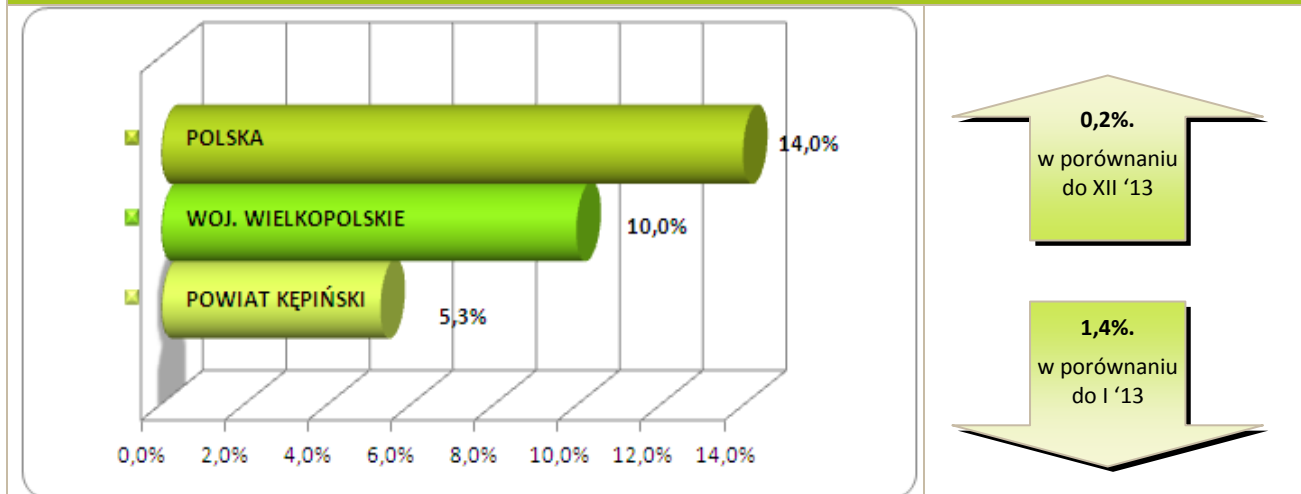


Stopa bezrobocia – dane na koniec stycznia 2014r.



W lutym br. klientami Powiatowego Urzędu Pracy w Kępnie z **Gminy Rychtal** było **108** osób, w tym:

- **104** bezrobotne,
- **4** poszukujące pracy.

Klienci PUP¹ na koniec lutego 2014r. na tle poszczególnych gmin

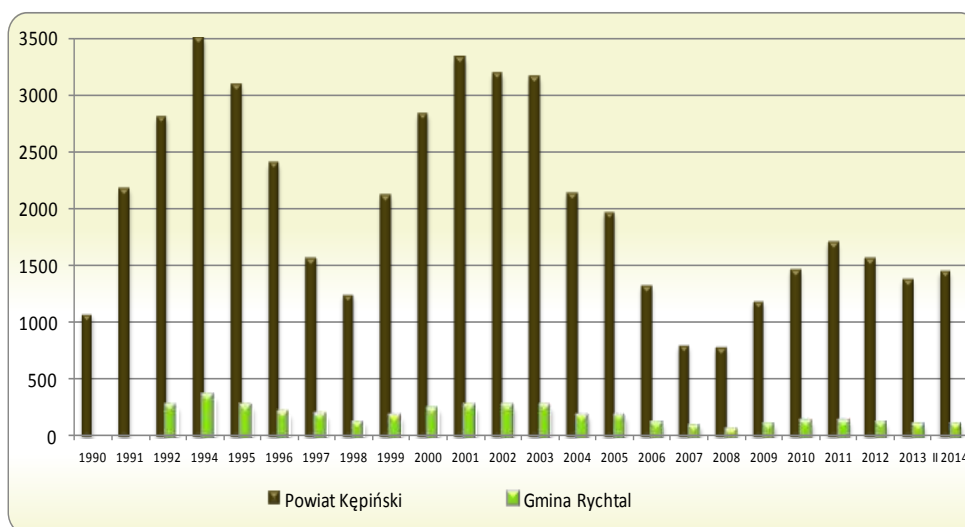
| Miasto / Gmina | Liczba bezrobotnych | | | | | | | | | |
|---------------------------|---------------------|----------------------|------------|----------------------|---------------------------|----------------------|------------------------|----------------------|----------------------|----------------------|
| | Ogółem | w tym | | | | | | | | |
| | | +/- od początku roku | Kobiety | +/- od początku roku | Młodzież do 25 roku życia | +/- od początku roku | Długotrwale bezrobotni | +/- od początku roku | Bez prawa do zasiłku | +/- od początku roku |
| Miasto i Gmina Kępno | 704 | 38 | 434 | 28 | 159 | -5 | 319 | 16 | 596 | 22 |
| Gmina Baranów | 173 | 11 | 106 | -1 | 60 | 9 | 56 | 3 | 133 | 11 |
| Gmina Bralin | 153 | 10 | 92 | 8 | 45 | -3 | 72 | 10 | 131 | 8 |
| Gmina Łęka Opatowska | 98 | -8 | 66 | -9 | 27 | -3 | 49 | 0 | 82 | -7 |
| Gmina Perzów | 116 | 10 | 66 | 0 | 26 | -2 | 50 | 1 | 98 | 2 |
| Gmina Rychtal | 104 | 5 | 74 | 3 | 25 | 0 | 51 | 4 | 94 | 10 |
| Gmina Trzcinica | 107 | -3 | 70 | 0 | 30 | 0 | 49 | -3 | 101 | 0 |
| Ogółem | 1 455 | 63 | 908 | 29 | 372 | -4 | 646 | 31 | 1 235 | 46 |
| w tym poszukujących pracy | 36 | | | | | | | | | |
| Razem | 1 491 | | | | | | | | | |

¹ Polska 2.260.662 } dane na koniec
woj. wielkopolskie 152.270 } I 2014r.

Bezrobocie w latach 1990 – 2014

(do roku 1992 - nie prowadzono statystyk z podziałem na gminy)

w Gminie Rychtal i powiecie kępińskim



w Gminie Rychtal

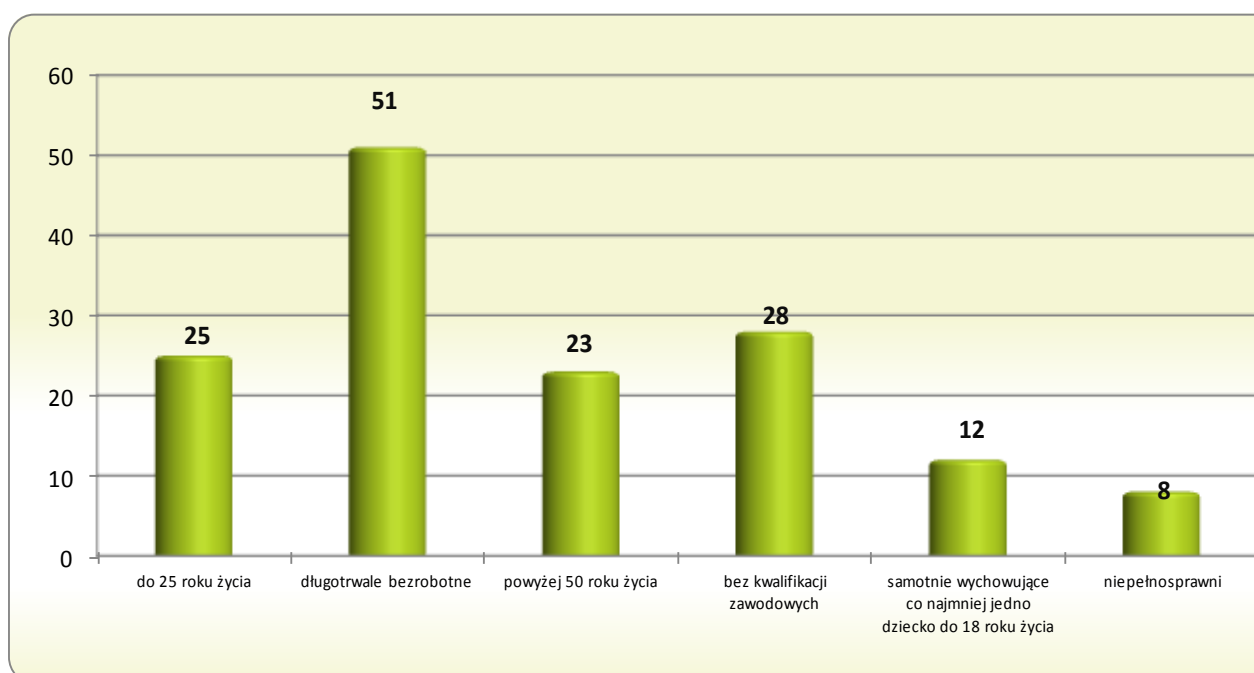
5 os.

w porównaniu
do XII '13

27 os.

w porównaniu
do II '13

Osoby bezrobotne według grup ryzyka na koniec lutego 2014r.



**Zestawienie statystyczne
udziału bezrobotnych, ruchu bezrobotnych oraz ofert pracy
z terenu Gminy Rychtal**

| | POWIAT | GMINA RYCHTAL | UDZIAŁ % GMINY DO POWIATU |
|---|--------------|----------------|------------------------------|
| BEZROBOTNI | 1 455 | 99 | 6,8% |
| KOBIETY | 908 | 74 | 8,1% |
| <i>udział do ogółu zarejestrowanych</i> | <i>62,4%</i> | <i>74,75%</i> | |
| DO 25 ROKU ŻYCIA | 372 | 25 | 6,7% |
| <i>udział do ogółu zarejestrowanych</i> | <i>25,6%</i> | <i>25,25%</i> | |
| DŁUGOTRWALE BEZROBOTNE | 646 | 51 | 7,9% |
| <i>udział do ogółu zarejestrowanych</i> | <i>44,4%</i> | <i>51,52%</i> | |
| ZAMIESZKALI NA WSI | 1013 | 104 | 10,3% |
| <i>udział do ogółu zarejestrowanych</i> | <i>69,6%</i> | <i>105,05%</i> | |
| POWYŻEJ 50 ROKU ŻYCIA | 307 | 23 | 7,5% |
| <i>udział do ogółu zarejestrowanych</i> | <i>21,1%</i> | <i>23,23%</i> | |
| BEZ KWALIFIKACJI ZAWODOWYCH | 304 | 28 | 9,2% |
| <i>udział do ogółu zarejestrowanych</i> | <i>20,9%</i> | <i>28,28%</i> | |
| SAMOTNIE WYCHOWUJĄCE CO NAJMNIJ JEDNO DZIECKO DO 18 ROKU ŻYCIA | 165 | 12 | 7,3% |
| <i>udział do ogółu zarejestrowanych</i> | <i>11,3%</i> | <i>12,12%</i> | |
| NIEPEŁNOSPRAWNI | 97 | 8 | 8,2% |
| <i>udział do ogółu zarejestrowanych</i> | <i>6,7%</i> | <i>8,08%</i> | |
| BEZ PRAWA DO ZASIŁKU | 1235 | 94 | 7,6% |
| <i>udział do ogółu zarejestrowanych</i> | <i>84,9%</i> | <i>94,95%</i> | |
| ZWOLNIENI Z PRZYCZYN ZAKŁADU PRACY | 119 | 6 | 5,0% |
| <i>udział do ogółu zarejestrowanych</i> | <i>8,2%</i> | <i>6,06%</i> | |

| | POWIAT | GMINA RYCHTAL | | UDZIAŁ % GMINY DO POWIATU | POWIAT | GMINA RYCHTAL | | UDZIAŁ % GMINY DO POWIATU |
|-----------------------------------|--------------|---------------|-----|------------------------------|------------|---------------|------|------------------------------|
| | styczeń-luty | | | | luty | | | |
| NAPŁYW (rejestracja) | 384 | 17 | | 4% | 179 | 6 | | 3% |
| <i>bez prawa do zasiłku</i> | 300 | 15 | 88% | | 150 | 6 | 100% | |
| <i>po raz kolejny</i> | 306 | 12 | 71% | | 144 | 3 | 50% | |
| ODPŁYW (wyłączenia) | 321 | 12 | | 4% | 183 | 4 | | 2% |
| <i>podjęcie pracy</i> | 127 | 7 | 58% | | 54 | 1 | 25% | |
| <i>niepotwierdzenie gotowości</i> | 58 | 1 | 8% | | 33 | 0 | 0% | |
| <i>dobrowolna rezygnacja</i> | 49 | 3 | 25% | | 28 | 2 | 50% | |
| OFERTY PRACY | 359 | 12 | | 3% | 234 | 6 | | 3% |
| <i>z sektora prywatnego</i> | 317 | 7 | 58% | | 194 | 1 | 17% | |
| <i>na stanowiska robotnicze</i> | 294 | 10 | 83% | | 193 | 4 | 67% | |
| <i>dla niepełnosprawnych</i> | 7 | 0 | 0% | | 6 | 0 | 0% | |

Liczba osób zaktywizowanych w ramach aktywnych form przeciwdziałania bezrobociu w lutym 2014

| | POWIAT | GMINA RYCHTAL | UDZIAŁ % GMINY DO POWIATU |
|---|--------------|---------------|---------------------------|
| Prace interwencyjne | 0 | 0 | 0,0% |
| <i>udział do ogółu aktywnych form</i> | <i>0,0%</i> | <i>0,0%</i> | |
| Roboty publiczne | 0 | 0 | 0,0% |
| <i>udział do ogółu aktywnych form</i> | <i>0,0%</i> | <i>0,0%</i> | |
| Podjęcie działalności gospodarczej | 0 | 0 | 0,0% |
| <i>udział do ogółu aktywnych form</i> | <i>0,0%</i> | <i>0,0%</i> | |
| Refundacja kosztów zatrudnienia bezrobotnego | 5 | 0 | 0,0% |
| <i>udział do ogółu aktywnych form</i> | <i>10,2%</i> | <i>0,0%</i> | |
| Szkolenia | 32 | 0 | 0,0% |
| <i>udział do ogółu aktywnych form</i> | <i>65,3%</i> | <i>0,0%</i> | |
| Staż pracy | 12 | 0 | 0,0% |
| <i>udział do ogółu aktywnych form</i> | <i>24,5%</i> | <i>0,0%</i> | |
| Przygotowanie zawodowe w miejscu pracy | 0 | 0 | 0,0% |
| <i>udział do ogółu aktywnych form</i> | <i>0,0%</i> | <i>0,0%</i> | |
| Podjęcie pracy w ramach środków PFRON | 0 | 0 | 0,0% |
| <i>udział do ogółu aktywnych form</i> | <i>0,0%</i> | <i>0,0%</i> | |
| Prace społecznie użyteczne | 0 | 0 | 0,0% |
| <i>udział do ogółu aktywnych form</i> | <i>0,0%</i> | <i>0,0%</i> | |
| Ogółem | 49 | 0 | 0,0% |