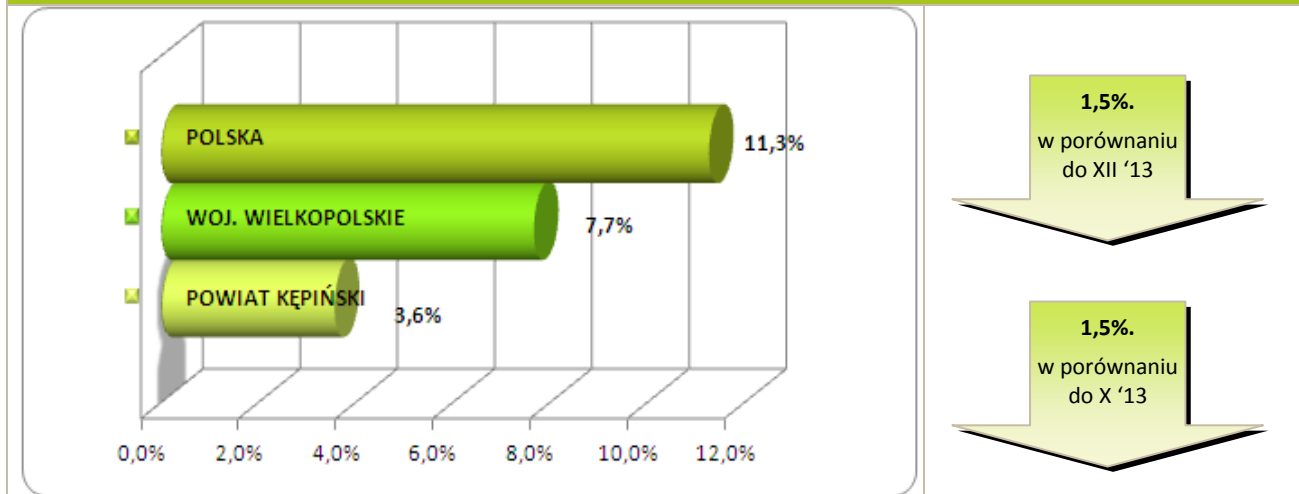


listopad 2014

### Stopa bezrobocia – dane na koniec października 2014r.



W listopadzie br. klientami Powiatowego Urzędu Pracy w Kępnie z **Gminy Rychtal** było **78** osób, w tym:

- 77 bezrobotnych,
- 1 poszukująca pracy.

### Klienci PUP<sup>1</sup> na koniec listopada 2014r. na tle poszczególnych gmin

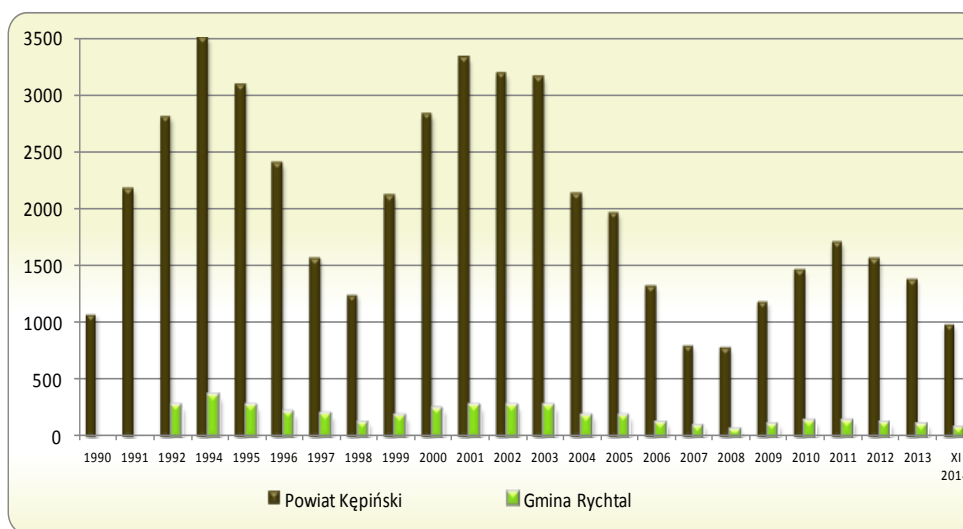
Miasto / Gmina	Liczba bezrobotnych									
	Ogółem	w tym								
		+/- od początku roku	Kobiety	+/- od początku roku	Młodzież do 25 roku życia	+/- od początku roku	Długotrwale bezrobotni	+/- od początku roku	Bez prawa do zasiłku	+/- od początku roku
Miasto i Gmina Kępno	489	-177	293	-113	102	-62	213	-90	405	-169
Gmina Baranów	95	-67	63	-44	27	-24	34	-19	74	-48
Gmina Bralin	95	-48	60	-24	22	-26	40	-22	79	-44
Gmina Łęka Opatowska	74	-32	55	-20	21	-9	32	-17	56	-33
Gmina Perzów	90	-16	54	-12	28	0	39	-10	85	-11
Gmina Rychtal	77	-22	55	-16	17	-8	35	-12	62	-22
Gmina Trzcinica	69	-41	42	-28	17	-13	41	-11	60	-41
<b>Ogółem</b>	<b>989</b>	<b>-403</b>	<b>622</b>	<b>-257</b>	<b>234</b>	<b>-142</b>	<b>434</b>	<b>-181</b>	<b>821</b>	<b>-368</b>
w tym poszukujących pracy	32									
<b>Razem</b>	<b>1 021</b>									

<sup>1</sup> Polska 1.784.814 } dane na koniec  
woj. wielkopolskie 115.293 } X 2014r.

## Bezrobocie w latach 1990 – 2014

(do roku 1992 - nie prowadzono statystyk z podziałem na gminy)

### w Gminie Rychtal i powiecie kępińskim



#### w Gminie Rychtal

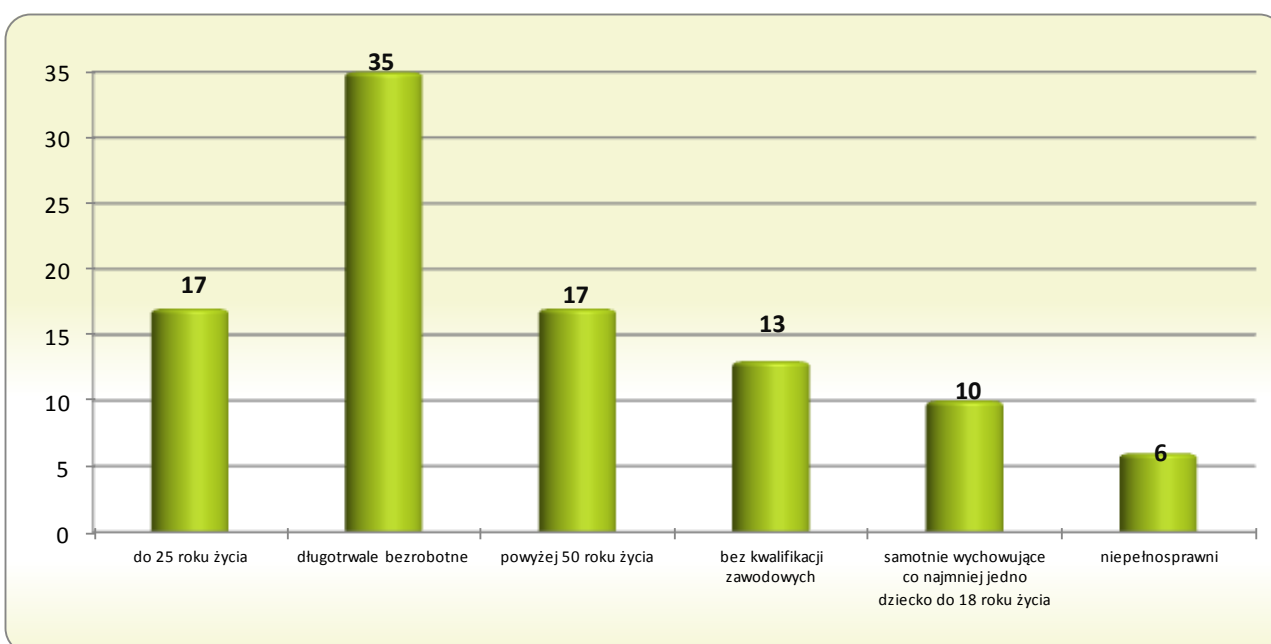
**22 os.**

w porównaniu  
do XII '13

**21 os.**

w porównaniu  
do XI '13

## Osoby bezrobotne według grup ryzyka na koniec listopada 2014r.



**Zestawienie statystyczne  
udziału bezrobotnych, ruchu bezrobotnych oraz ofert pracy  
z terenu Gminy Rychtal**

	POWIAT	GMINA RYCHTAL	UDZIAŁ % GMINY DO POWIATU
<b>BEZROBOTNI</b>	<b>989</b>	<b>77</b>	<b>7,8%</b>
<b>KOBIETY</b>	<b>622</b>	<b>55</b>	<b>8,8%</b>
<i>udział do ogółu zarejestrowanych</i>	<i>62,9%</i>	<i>71,43%</i>	
<b>DO 25 ROKU ŻYCIA</b>	<b>234</b>	<b>17</b>	<b>7,3%</b>
<i>udział do ogółu zarejestrowanych</i>	<i>23,7%</i>	<i>22,08%</i>	
<b>DŁUGOTRWALE BEZROBOTNE</b>	<b>434</b>	<b>35</b>	<b>8,1%</b>
<i>udział do ogółu zarejestrowanych</i>	<i>43,9%</i>	<i>45,45%</i>	
<b>ZAMIESZKALI NA WSI</b>	<b>699</b>	<b>77</b>	<b>11,0%</b>
<i>udział do ogółu zarejestrowanych</i>	<i>70,7%</i>	<i>100,00%</i>	
<b>POWYŻEJ 50 ROKU ŻYCIA</b>	<b>233</b>	<b>17</b>	<b>7,3%</b>
<i>udział do ogółu zarejestrowanych</i>	<i>23,6%</i>	<i>22,08%</i>	
<b>BEZ KWALIFIKACJI ZAWODOWYCH</b>	<b>224</b>	<b>13</b>	<b>5,8%</b>
<i>udział do ogółu zarejestrowanych</i>	<i>22,6%</i>	<i>16,88%</i>	
<b>SAMOTNIE WYCHOWUJĄCE CO NAJMNIEJ JEDNO DZIECKO DO 18 ROKU ŻYCIA</b>	<b>124</b>	<b>10</b>	<b>8,1%</b>
<i>udział do ogółu zarejestrowanych</i>	<i>12,5%</i>	<i>12,99%</i>	
<b>NIEPEŁNOSPRAWNI</b>	<b>83</b>	<b>6</b>	<b>7,2%</b>
<i>udział do ogółu zarejestrowanych</i>	<i>8,4%</i>	<i>7,79%</i>	
<b>BEZ PRAWA DO ZASIĘKU</b>	<b>821</b>	<b>62</b>	<b>7,6%</b>
<i>udział do ogółu zarejestrowanych</i>	<i>83,0%</i>	<i>80,52%</i>	
<b>ZWOLNIENI Z PRZYCZYN ZAKŁADU PRACY</b>	<b>77</b>	<b>5</b>	<b>6,5%</b>
<i>udział do ogółu zarejestrowanych</i>	<i>7,8%</i>	<i>6,49%</i>	

	POWIAT		UDZIAŁ % GMINY DO POWIATU	POWIAT		UDZIAŁ % GMINY DO POWIATU
	styczeń-listopad			listopad		
<b>NAPŁYW (rejestracja)</b>	<b>2175</b>	<b>146</b>	<b>7%</b>	<b>225</b>	<b>17</b>	<b>8%</b>
<i>bez prawa do zasięku</i>	<i>1762</i>	<i>126</i>	<i>86%</i>	<i>195</i>	<i>16</i>	<i>94%</i>
<i>po raz kolejny</i>	<i>1660</i>	<i>108</i>	<i>74%</i>	<i>192</i>	<i>17</i>	<i>100%</i>
<b>ODPŁYW (wyłączenia)</b>	<b>2578</b>	<b>167</b>	<b>6%</b>	<b>248</b>	<b>26</b>	<b>10%</b>
<i>podjęcie pracy</i>	<i>1181</i>	<i>63</i>	<i>38%</i>	<i>154</i>	<i>17</i>	<i>65%</i>
<i>niepotwierdzenie gotowości</i>	<i>360</i>	<i>32</i>	<i>19%</i>	<i>24</i>	<i>6</i>	<i>23%</i>
<i>dobrowolna rezygnacja</i>	<i>222</i>	<i>22</i>	<i>13%</i>	<i>11</i>	<i>0</i>	<i>0%</i>
<b>OFERTY PRACY</b>	<b>2393</b>	<b>63</b>	<b>3%</b>	<b>222</b>	<b>11</b>	<b>5%</b>
<i>z sektora prywatnego</i>	<i>2187</i>	<i>37</i>	<i>59%</i>	<i>192</i>	<i>5</i>	<i>45%</i>
<i>na stanowiska robotnicze</i>	<i>1913</i>	<i>46</i>	<i>73%</i>	<i>146</i>	<i>5</i>	<i>45%</i>
<i>dla niepełnosprawnych</i>	<i>76</i>	<i>2</i>	<i>3%</i>	<i>7</i>	<i>0</i>	<i>0%</i>

## Liczba osób zaktywizowanych w ramach aktywnych form przeciwdziałania bezrobociu w listopadzie 2014

	POWIAT	GMINA RYCHTAL	UDZIAŁ % GMINY DO POWIATU
<b>Prace interwencyjne</b>	<b>10</b>	<b>1</b>	10,0%
<i>udział do ogółu aktywnych form</i>	<i>1,4%</i>	<i>2,3%</i>	
<b>Roboty publiczne</b>	<b>31</b>	<b>4</b>	12,9%
<i>udział do ogółu aktywnych form</i>	<i>4,3%</i>	<i>9,1%</i>	
<b>Podjęcie działalności gospodarczej</b>	<b>70</b>	<b>4</b>	5,7%
<i>udział do ogółu aktywnych form</i>	<i>9,6%</i>	<i>9,1%</i>	
<b>Refundacja kosztów zatrudnienia bezrobotnego</b>	<b>53</b>	<b>3</b>	5,7%
<i>udział do ogółu aktywnych form</i>	<i>7,3%</i>	<i>6,8%</i>	
<b>Szkolenia</b>	<b>138</b>	<b>6</b>	4,3%
<i>udział do ogółu aktywnych form</i>	<i>19,0%</i>	<i>13,6%</i>	
<b>Staż pracy</b>	<b>326</b>	<b>20</b>	6,1%
<i>udział do ogółu aktywnych form</i>	<i>44,9%</i>	<i>45,5%</i>	
<b>Przygotowanie zawodowe w miejscu pracy</b>	<b>0</b>	<b>0</b>	0,0%
<i>udział do ogółu aktywnych form</i>	<i>0,0%</i>	<i>0,0%</i>	
<b>Podjęcie pracy w ramach środków PFRON</b>	<b>0</b>	<b>0</b>	0,0%
<i>udział do ogółu aktywnych form</i>	<i>0,0%</i>	<i>0,0%</i>	
<b>Prace społecznie użyteczne</b>	<b>21</b>	<b>3</b>	14,3%
<i>udział do ogółu aktywnych form</i>	<i>2,9%</i>	<i>6,8%</i>	
<b>Staż w ramach bonu stażowego</b>	<b>26</b>	<b>1</b>	3,8%
<i>udział do ogółu aktywnych form</i>	<i>3,6%</i>	<i>2,3%</i>	
<b>Szkolenie w ramach bonu szkoleniowego</b>	<b>21</b>	<b>2</b>	9,5%
<i>udział do ogółu aktywnych form</i>	<i>2,9%</i>	<i>4,5%</i>	
<b>Podjęcie prac społ. użyt w ramach PAI</b>	<b>24</b>	<b>0</b>	0,0%
<i>udział do ogółu aktywnych form</i>	<i>3,3%</i>	<i>0,0%</i>	
<b>Podjęcie pracy subsydiowanej w ramach refundacji składek ZUS</b>	<b>5</b>	<b>0</b>	0,0%
<i>udział do ogółu aktywnych form</i>	<i>0,7%</i>	<i>0,0%</i>	
<b>Podjęcie pracy poza miejscem zamiesz. w ramach bonu na zasiedl.</b>	<b>1</b>	<b>0</b>	0,0%
<i>udział do ogółu aktywnych form</i>	<i>0,1%</i>	<i>0,0%</i>	
<b>Ogółem</b>	<b>726</b>	<b>44</b>	6,1%