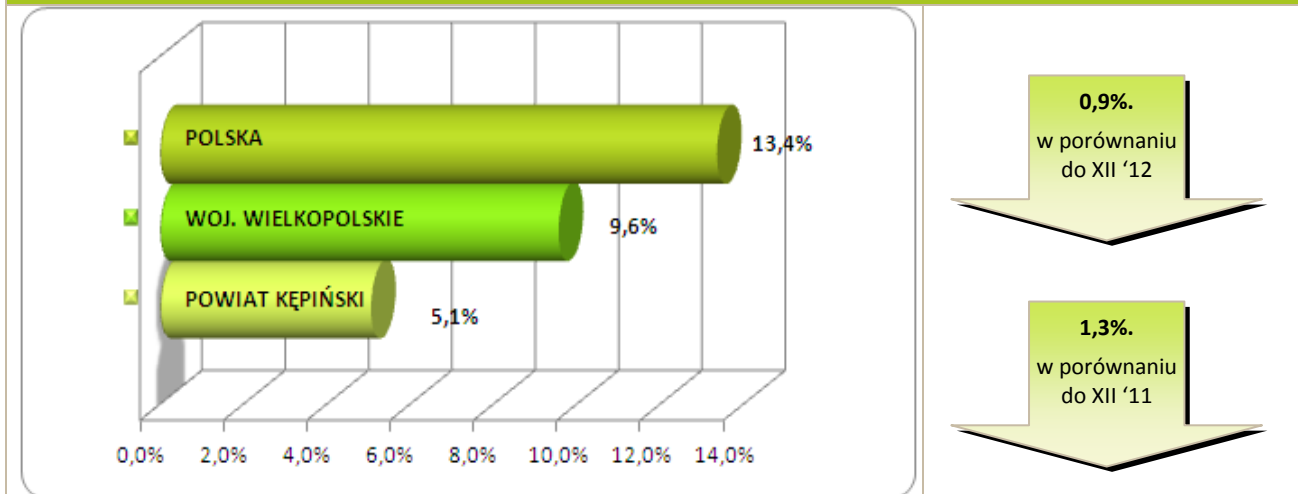


Stopa bezrobocia – dane na koniec grudnia 2013r.



W styczniu br. klientami Powiatowego Urzędu Pracy w Kępnie z **Gminy Rychtal** było **107** osób, w tym:

- **102** bezrobotnych,
- **5** poszukujących pracy.

Klienci PUP¹ na koniec stycznia 2014r. na tle poszczególnych gmin

Miasto / Gmina	Liczba bezrobotnych									
	Ogółem	w tym								
		+/- od początku roku	Kobiety	+/- od początku roku	Młodzież do 25 roku życia	+/- od początku roku	Długotrwale bezrobotni	+/- od początku roku	Bez prawa do zasiłku	+/- od początku roku
Miasto i Gmina Kępno	716	50	438	32	169	5	315	12	603	29
Gmina Baranów	173	11	108	1	58	7	57	4	130	8
Gmina Bralin	145	2	88	4	48	0	67	5	128	5
Gmina Łęka Opatowska	104	-2	72	-3	29	-1	51	2	86	-3
Gmina Perzów	111	5	67	1	29	1	52	3	98	2
Gmina Rychtal	102	3	72	1	22	-3	49	2	89	5
Gmina Trzcinica	108	-2	71	1	30	0	52	0	100	-1
Ogółem	1 459	67	916	37	385	9	643	28	1 234	45
w tym poszukujących pracy	37									
Razem	1 496									

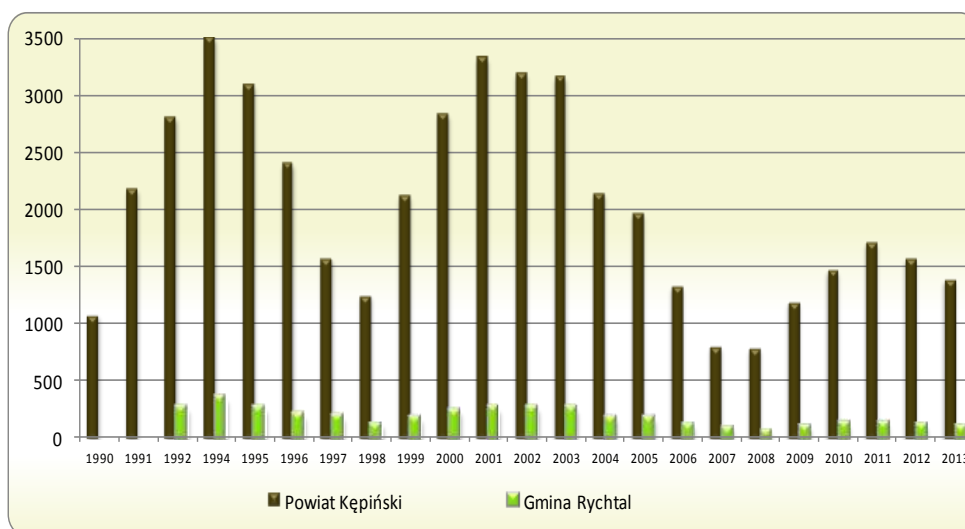
¹ Polska
woj. wielkopolskie

2.157.883 } dane na koniec
144.832 } XII 2013r.

Bezrobocie w latach 1990 – 2014

(do roku 1992 - nie prowadzono statystyk z podziałem na gminy)

w Gminie Rychtal i powiecie kępińskim



w Gminie Rychtal

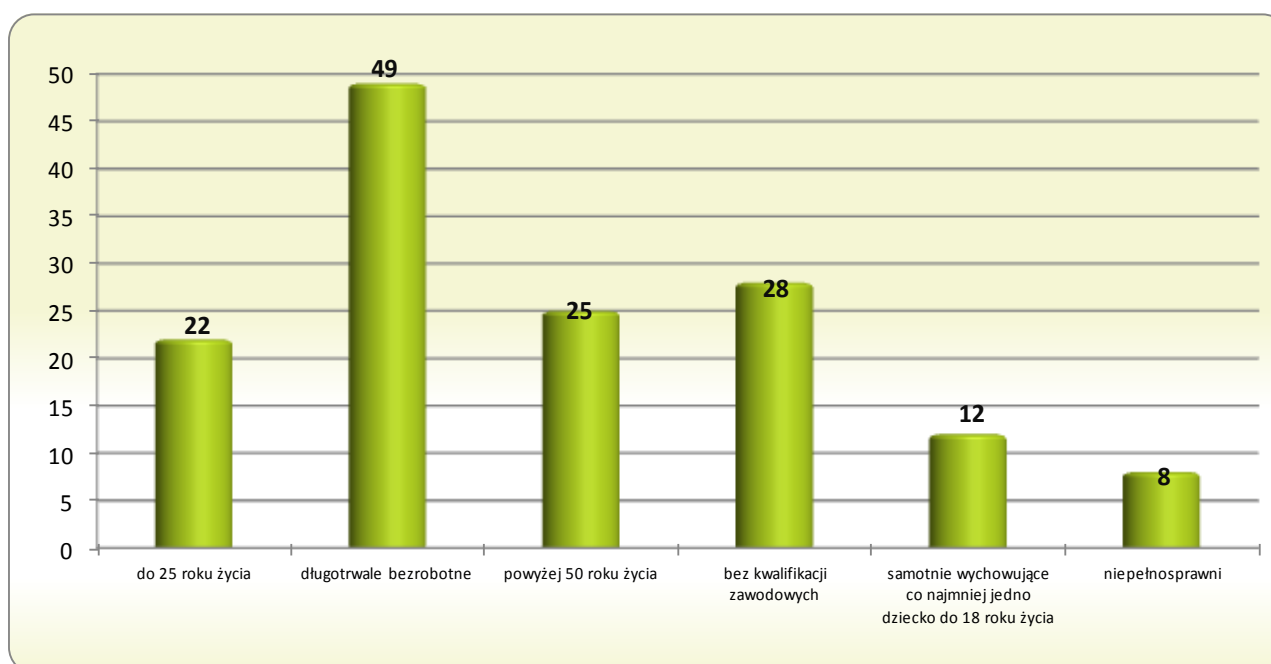
3 os.

w porównaniu
do XII '13

17 os.

w porównaniu
do I '13

Osoby bezrobotne według grup ryzyka na koniec stycznia 2014r.



**Zestawienie statystyczne
udziału bezrobotnych, ruchu bezrobotnych oraz ofert pracy
z terenu Gminy Rychtal**

	POWIAT	GMINA RYCHTAL	UDZIAŁ % GMINY DO POWIATU
BEZROBOTNI	1 459	99	6,8%
KOBIETY	916	72	7,9%
<i>udział do ogółu zarejestrowanych</i>	<i>62,8%</i>	<i>72,73%</i>	
DO 25 ROKU ŻYCIA	385	22	5,7%
<i>udział do ogółu zarejestrowanych</i>	<i>26,4%</i>	<i>22,22%</i>	
DŁUGOTRWALE BEZROBOTNE	643	49	7,6%
<i>udział do ogółu zarejestrowanych</i>	<i>44,1%</i>	<i>49,49%</i>	
ZAMIESZKALI NA WSI	1004	102	10,2%
<i>udział do ogółu zarejestrowanych</i>	<i>68,8%</i>	<i>103,03%</i>	
POWYŻEJ 50 ROKU ŻYCIA	309	25	8,1%
<i>udział do ogółu zarejestrowanych</i>	<i>21,2%</i>	<i>25,25%</i>	
BEZ KWALIFIKACJI ZAWODOWYCH	303	28	9,2%
<i>udział do ogółu zarejestrowanych</i>	<i>20,8%</i>	<i>28,28%</i>	
SAMOTNIE WYCHOWUJĄCE CO NAJMNIJ JEDNO DZIECKO DO 18 ROKU ŻYCIA	163	12	7,4%
<i>udział do ogółu zarejestrowanych</i>	<i>11,2%</i>	<i>12,12%</i>	
NIEPEŁNOSPRAWNI	99	8	8,1%
<i>udział do ogółu zarejestrowanych</i>	<i>6,8%</i>	<i>8,08%</i>	
BEZ PRAWA DO ZASIŁKU	1234	89	7,2%
<i>udział do ogółu zarejestrowanych</i>	<i>84,6%</i>	<i>89,90%</i>	
ZWOLNIENI Z PRZYCZYN ZAKŁADU PRACY	119	6	5,0%
<i>udział do ogółu zarejestrowanych</i>	<i>8,2%</i>	<i>6,06%</i>	

	POWIAT	GMINA RYCHTAL		UDZIAŁ % GMINY DO POWIATU	POWIAT	GMINA RYCHTAL		UDZIAŁ % GMINY DO POWIATU
	styczeń				styczeń			
NAPŁYW (rejestracja)	205	11		5%	205	11		5%
<i>bez prawa do zasiłku</i>	150	9	82%		150	9	82%	
<i>po raz kolejny</i>	162	9	82%		162	9	82%	
ODPŁYW (wyłączenia)	138	8		6%	138	8		6%
<i>podjęcie pracy</i>	73	6	75%		73	6	75%	
<i>niepotwierdzenie gotowości</i>	25	1	13%		25	1	13%	
<i>dobrowolna rezygnacja</i>	21	1	13%		21	1	13%	
OFERTY PRACY	125	6		5%	125	6		5%
<i>z sektora prywatnego</i>	123	6	100%		123	6	100%	
<i>na stanowiska robotnicze</i>	101	6	100%		101	6	100%	
<i>dla niepełnosprawnych</i>	1	0	0%		1	0	0%	

Liczba osób zaktywizowanych w ramach aktywnych form przeciwdziałania bezrobociu w styczniu 2014

	POWIAT	GMINA RYCHTAL	UDZIAŁ % GMINY DO POWIATU
Prace interwencyjne	0	0	0,0%
<i>udział do ogółu aktywnych form</i>	<i>0,0%</i>	<i>0,0%</i>	
Roboty publiczne	0	0	0,0%
<i>udział do ogółu aktywnych form</i>	<i>0,0%</i>	<i>0,0%</i>	
Podjęcie działalności gospodarczej	0	0	0,0%
<i>udział do ogółu aktywnych form</i>	<i>0,0%</i>	<i>0,0%</i>	
Refundacja kosztów zatrudnienia bezrobotnego	2	0	0,0%
<i>udział do ogółu aktywnych form</i>	<i>66,7%</i>	<i>0,0%</i>	
Szkolenia	0	0	0,0%
<i>udział do ogółu aktywnych form</i>	<i>0,0%</i>	<i>0,0%</i>	
Staż pracy	1	0	0,0%
<i>udział do ogółu aktywnych form</i>	<i>33,3%</i>	<i>0,0%</i>	
Przygotowanie zawodowe w miejscu pracy	0	0	0,0%
<i>udział do ogółu aktywnych form</i>	<i>0,0%</i>	<i>0,0%</i>	
Podjęcie pracy w ramach środków PFRON	0	0	0,0%
<i>udział do ogółu aktywnych form</i>	<i>0,0%</i>	<i>0,0%</i>	
Prace społecznie użyteczne	0	0	0,0%
<i>udział do ogółu aktywnych form</i>	<i>0,0%</i>	<i>0,0%</i>	
Ogółem	3	0	0,0%