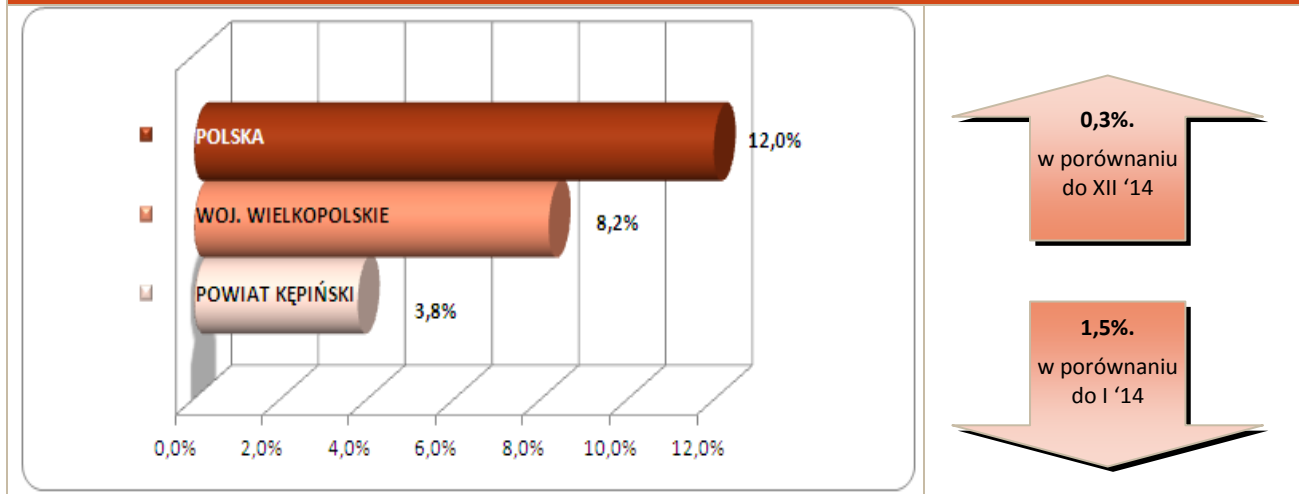


Stopa bezrobocia – dane na koniec stycznia 2015r.



W lutym br. klientami Powiatowego Urzędu Pracy w Kępnie z **Gminy Rychtal** było **77 osób**, w tym:

- 76 bezrobotnych,
- 1 poszukująca pracy.

Klienci PUP¹ na koniec lutego 2015r. na tle poszczególnych gmin

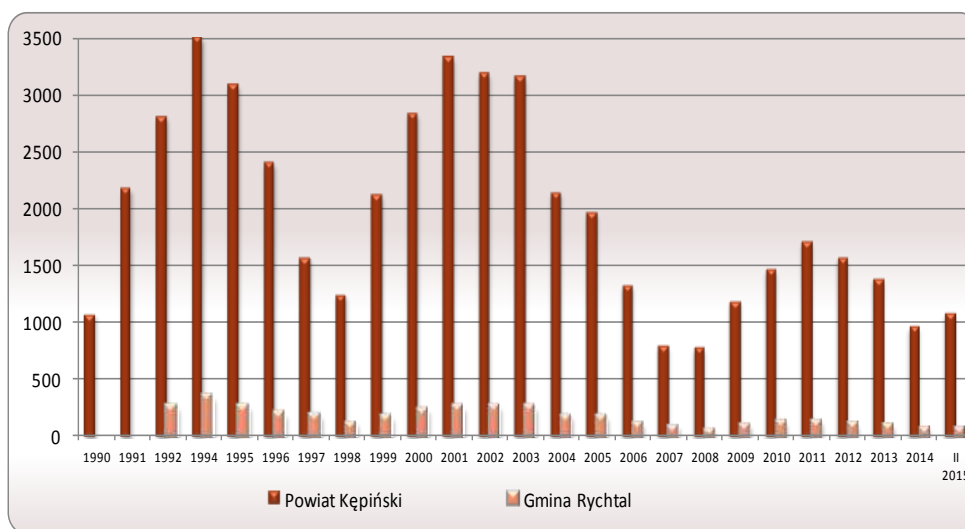
Miasto / Gmina	Liczba bezrobotnych									
	Ogółem	w tym								
		+/- od początku roku	Kobiety	+/- od początku roku	Młodzież do 25 roku życia	+/- od początku roku	Długotrwale bezrobotni	+/- od początku roku	Bez prawa do zasiłku	+/- od początku roku
Miasto i Gmina Kępno	546	64	314	27	110	24	224	9	429	51
Gmina Baranów	112	12	72	5	25	1	41	5	82	5
Gmina Bralin	92	6	58	2	27	8	35	-5	74	2
Gmina Łęka Opatowska	91	20	56	4	23	4	35	3	67	9
Gmina Perzów	86	2	52	5	26	6	34	-4	74	-7
Gmina Rychtal	76	-3	48	-6	17	3	32	-5	66	-1
Gmina Trzcinica	83	13	53	9	22	6	40	0	66	7
Ogółem	1 086	114	653	46	250	52	441	3	858	66
w tym poszukujących pracy	25									
Razem	1 111									

¹ Polska 1.918.599 } dane na koniec
woj. wielkopolskie 123.705 } I 2015r.

Bezrobocie w latach 1990 – 2015

(do roku 1992 - nie prowadzono statystyk z podziałem na gminy)

w Gminie Rychtal i powiecie kępińskim



w Gminie Rychtal

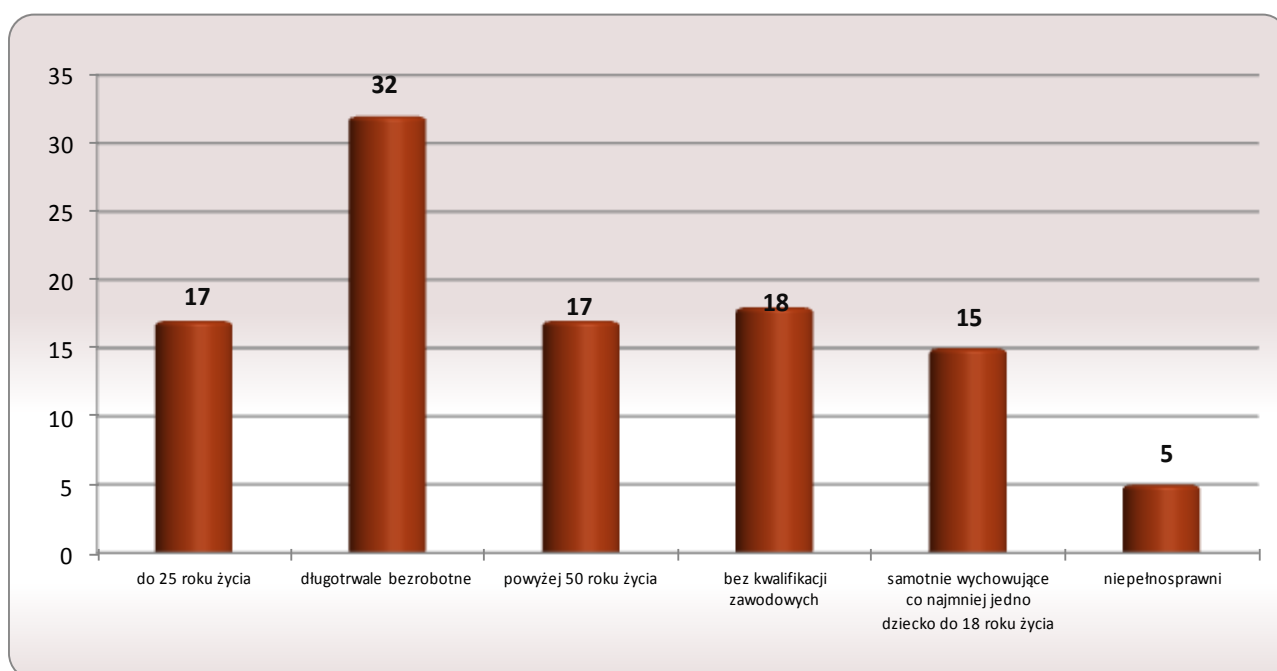
3 os.

w porównaniu
do XII '14

28 os.

w porównaniu
do II '14

Osoby bezrobotne według grup ryzyka na koniec lutego 2015r.



**Zestawienie statystyczne
udziału bezrobotnych, ruchu bezrobotnych oraz ofert pracy
z terenu Gminy Rychtal**

	POWIAT	GMINA RYCHTAL	UDZIAŁ % GMINY DO POWIATU
BEZROBOTNI	1 086	76	7,0%
KOBIETY	653	48	7,4%
<i>udział do ogółu zarejestrowanych</i>	<i>60,1%</i>	<i>63,16%</i>	
DO 30 ROKU ŻYCIA	430	35	8,1%
<i>udział do ogółu zarejestrowanych</i>	<i>39,6%</i>	<i>46,05%</i>	
W TYM DO 25 ROKU ŻYCIA	250	17	6,8%
<i>udział do ogółu zarejestrowanych</i>	<i>23,0%</i>	<i>22,37%</i>	
DŁUGOTRWALE BEZROBOTNE	441	32	7,3%
<i>udział do ogółu zarejestrowanych</i>	<i>40,6%</i>	<i>42,11%</i>	
ZAMIESZKALI NA WSI	742	76	10,2%
<i>udział do ogółu zarejestrowanych</i>	<i>68,3%</i>	<i>100,00%</i>	
POWYŻEJ 50 ROKU ŻYCIA	261	17	6,5%
<i>udział do ogółu zarejestrowanych</i>	<i>24,0%</i>	<i>22,37%</i>	
BEZ KWALIFIKACJI ZAWODOWYCH	244	18	7,4%
<i>udział do ogółu zarejestrowanych</i>	<i>22,5%</i>	<i>23,68%</i>	
POSIADAJĄCE CO NAJMNIEJ JEDNO DZIECKO DO 6 ROKU ŻYCIA	232	15	6,5%
<i>udział do ogółu zarejestrowanych</i>	<i>21,4%</i>	<i>19,74%</i>	
NIEPEŁNOSPRAWNI	98	5	5,1%
<i>udział do ogółu zarejestrowanych</i>	<i>9,0%</i>	<i>6,58%</i>	
BEZ PRAWA DO ZASIĘKU	858	66	7,7%
<i>udział do ogółu zarejestrowanych</i>	<i>79,0%</i>	<i>86,84%</i>	
ZWOLNIENI Z PRZYCZYNN ZAKŁADU PRACY	92	5	5,4%
<i>udział do ogółu zarejestrowanych</i>	<i>8,5%</i>	<i>6,58%</i>	

	POWIAT		GMINA RYCHTAL		UDZIAŁ % GMINY DO POWIATU	POWIAT		GMINA RYCHTAL		UDZIAŁ % GMINY DO POWIATU
	styczeń-luty					luty				
NAPŁYW (rejestracja)	382	21			5%	173	8			5%
<i>bez prawa do zasięku</i>	281	16		76%		141	8		100%	
<i>po raz kolejny</i>	309	17		81%		138	6		75%	
ODPŁYW (wyłączenia)	268	24			9%	151	8			5%
<i>podjęcie pracy</i>	131	15		63%		71	6		75%	
<i>niepotwierdzenie gotowości</i>	21	2		8%		11	1		13%	
<i>dobrowolna rezygnacja</i>	18	0		0%		7	0		0%	
OFERTY PRACY	313	7			2%	188	4			2%
<i>z sektora prywatnego</i>	274	3		43%		159	0		0%	
<i>na stanowiska robotnicze</i>	247	5		71%		151	4		100%	
<i>dla niepełnosprawnych</i>	9	0		0%		7	0		0%	

Liczba osób zaktywizowanych w ramach aktywnych form przeciwdziałania bezrobociu w lutym 2015

	POWIAT	GMINA RYCHTAL	UDZIAŁ % GMINY DO POWIATU
Prace interwencyjne	0	0	0,0%
<i>udział do ogółu aktywnych form</i>	0,0%	0,0%	
Roboty publiczne	0	0	0,0%
<i>udział do ogółu aktywnych form</i>	0,0%	0,0%	
Podjęcie działalności gospodarczej	0	0	0,0%
<i>udział do ogółu aktywnych form</i>	0,0%	0,0%	
w tym w ramach bonu na zasiedlenie	0	0	0,0%
<i>udział do ogółu aktywnych form</i>	0,0%	0,0%	
Refundacja kosztów zatrudnienia bezrobotnego	3	1	33,3%
<i>udział do ogółu aktywnych form</i>	27,3%	100,0%	
Praca poza miejscem zamiesz. - bon na zasiedl.	2	0	0,0%
<i>udział do ogółu aktywnych form</i>	18,2%	0,0%	
Podjęcie pracy w ramach bonu zatrudnieniowego	0	0	0,0%
<i>udział do ogółu aktywnych form</i>	0,0%	0,0%	
Podj. pracy w ramach świadc. aktywizacyjnego	0	0	0,0%
<i>udział do ogółu aktywnych form</i>	0,0%	0,0%	
Podj. pracy w ramach grantu na telepracę	0	0	0,0%
<i>udział do ogółu aktywnych form</i>	0,0%	0,0%	
Podj. pracy w ramach refundacji składek ZUS	0	0	0,0%
<i>udział do ogółu aktywnych form</i>	0,0%	0,0%	

Podj. pracy w ramach dofinans. na zatr. os. 50+	0	0	0,0%
<i>udział do ogółu aktywnych form</i>	0,0%	0,0%	
Szkolenia	5	0	0,0%
<i>udział do ogółu aktywnych form</i>	45,5%	0,0%	
w tym w ramach bonu szkoleniowego	0	0	0,0%
<i>udział do ogółu aktywnych form</i>	0,0%	0,0%	
Staż	1	0	0,0%
<i>udział do ogółu aktywnych form</i>	9,1%	0,0%	
w tym w ramach bonu stażowego	0	0	0,0%
<i>udział do ogółu aktywnych form</i>	0,0%	0,0%	
Przygotowanie zawodowe dorosłych	0	0	0,0%
<i>udział do ogółu aktywnych form</i>	0,0%	0,0%	
Prace społecznie użyteczne	0	0	0,0%
<i>udział do ogółu aktywnych form</i>	0,0%	0,0%	
w tym w ramach PAI	0	0	0,0%
<i>udział do ogółu aktywnych form</i>	0,0%	0,0%	
Skierowania do agencji zatrud. - działań aktyw.	0	0	0,0%
<i>udział do ogółu aktywnych form</i>	0,0%	0,0%	
Ogółem	11	1	9,1%