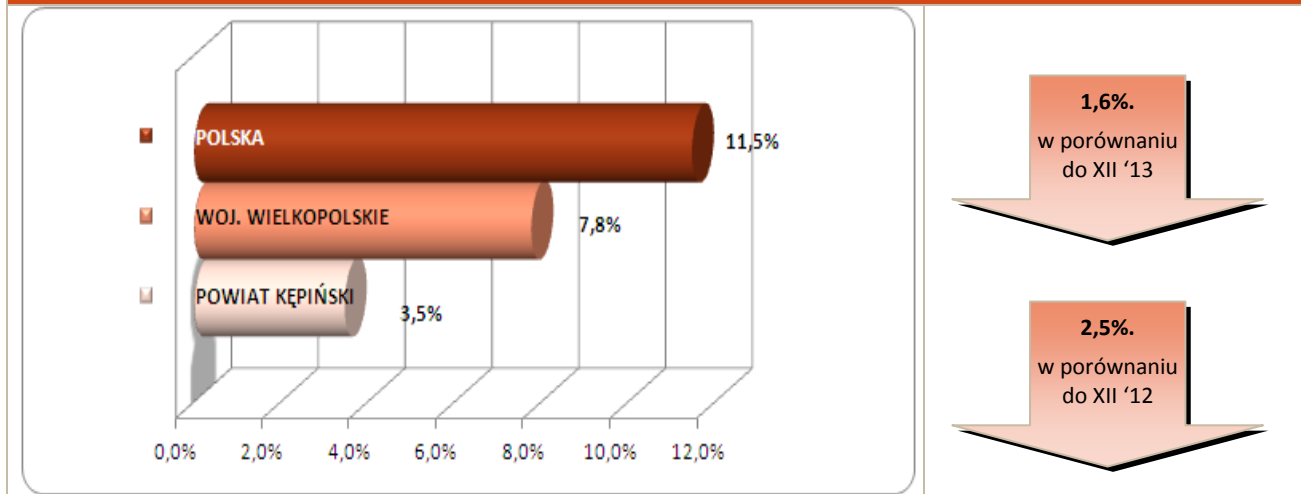


#### Stopa bezrobocia – dane na koniec grudnia 2014r.



W styczniu br. klientami Powiatowego Urzędu Pracy w Kępnie z Gminy Rychtal było **77** osób, w tym:

- 76 bezrobotnych,
- 1 poszukująca pracy.

#### Klienci PUP<sup>1</sup> na koniec stycznia 2015r. na tle poszczególnych gmin

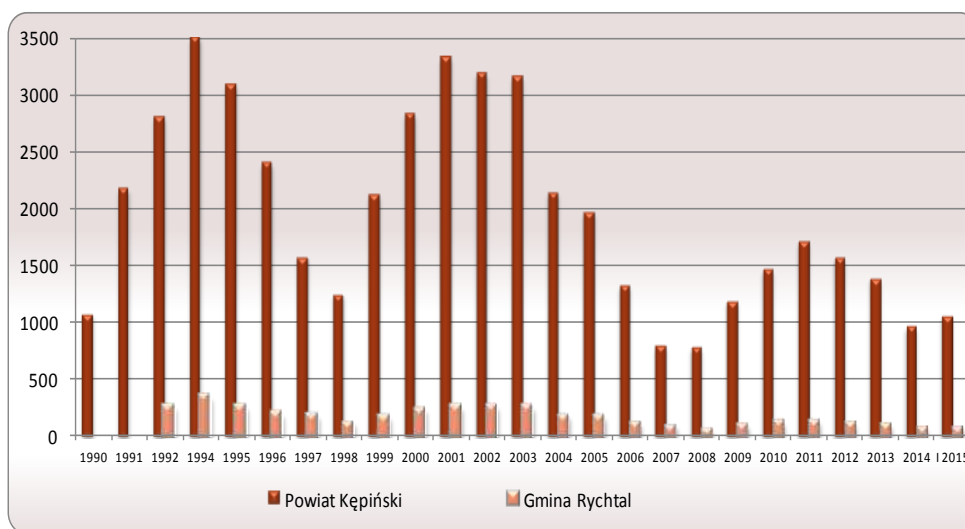
Miasto / Gmina	Liczba bezrobotnych									
	Ogółem	w tym								
		+/- od początku roku	Kobiety	+/- od początku roku	Młodzież do 25 roku życia	+/- od początku roku	Długotrwale bezrobotni	+/- od początku roku	Bez prawa do zasiłku	+/- od początku roku
Miasto i Gmina Kępno	534	52	311	24	111	25	225	10	417	39
Gmina Baranów	109	9	68	1	25	1	35	-1	78	1
Gmina Bralin	92	6	58	2	25	6	36	-4	74	2
Gmina Łęka Opatowska	82	11	51	-1	20	1	34	2	57	-1
Gmina Perzów	88	4	52	5	24	4	39	1	77	-4
Gmina Rychtal	76	-3	51	-3	15	1	33	-4	62	-5
Gmina Trzcinica	83	13	52	8	22	6	41	1	69	10
<b>Ogółem</b>	<b>1 064</b>	<b>92</b>	<b>643</b>	<b>36</b>	<b>242</b>	<b>44</b>	<b>443</b>	<b>5</b>	<b>834</b>	<b>42</b>
w tym poszukujących pracy	30									
<b>Razem</b>	<b>1 094</b>									

<sup>1</sup> Polska 1.825.180 } dane na koniec  
woj. wielkopolskie 116.410 } XII 2014r.

## Bezrobocie w latach 1990 – 2015

(do roku 1992 - nie prowadzono statystyk z podziałem na gminy)

### w Gminie Rychtal i powiecie kępińskim



#### w Gminie Rychtal

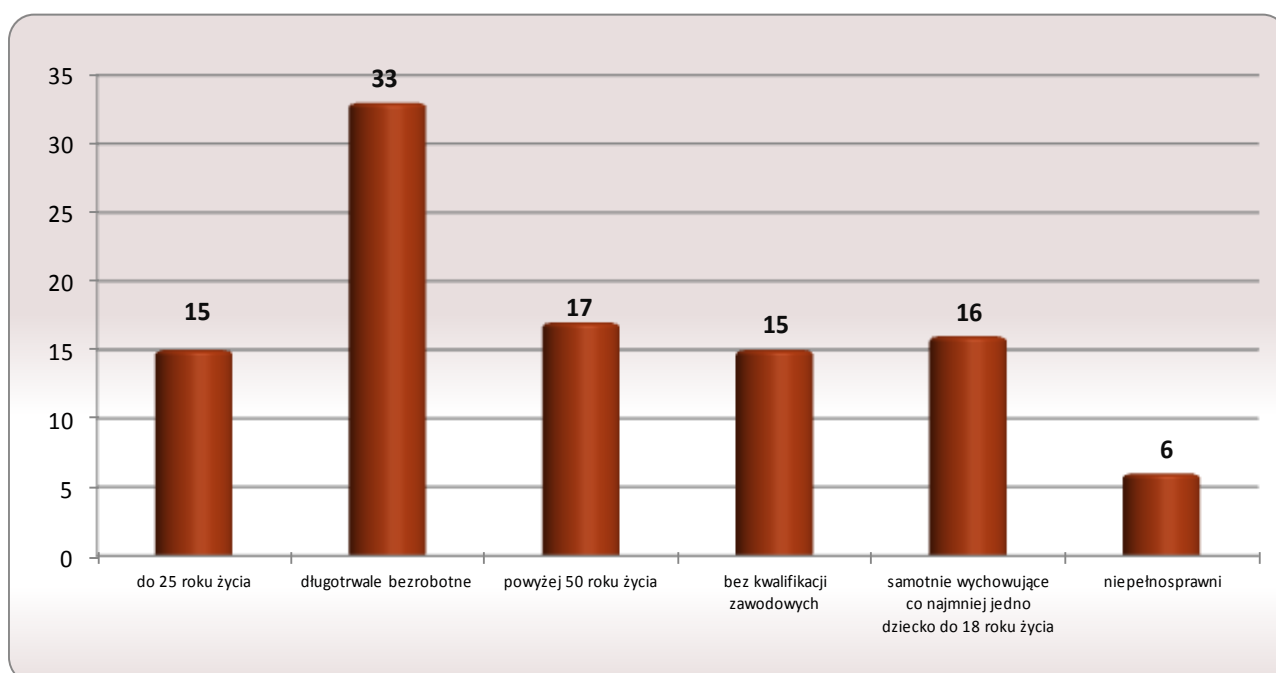
**3 os.**

w porównaniu  
do XII '14

**26 os.**

w porównaniu  
do I '14

## Osoby bezrobotne według grup ryzyka na koniec stycznia 2015r.



**Zestawienie statystyczne  
udziału bezrobotnych, ruchu bezrobotnych oraz ofert pracy  
z terenu Gminy Rychtal**

	POWIAT	GMINA RYCHTAL	UDZIAŁ % GMINY DO POWIATU
<b>BEZROBOTNI</b>	<b>1 064</b>	<b>76</b>	<b>7,1%</b>
<b>KOBIETY</b>	<b>643</b>	<b>51</b>	<b>7,9%</b>
<i>udział do ogółu zarejestrowanych</i>	<i>60,4%</i>	<i>67,11%</i>	
<b>DO 30 ROKU ŻYCIA</b>	<b>412</b>	<b>33</b>	<b>8,0%</b>
<i>udział do ogółu zarejestrowanych</i>	<i>38,7%</i>	<i>43,42%</i>	
<b>W TYM DO 25 ROKU ŻYCIA</b>	<b>242</b>	<b>15</b>	<b>6,2%</b>
<i>udział do ogółu zarejestrowanych</i>	<i>22,7%</i>	<i>19,74%</i>	
<b>DŁUGOTRWALE BEZROBOTNE</b>	<b>443</b>	<b>33</b>	<b>7,4%</b>
<i>udział do ogółu zarejestrowanych</i>	<i>41,6%</i>	<i>43,42%</i>	
<b>ZAMIESZKALI NA WSI</b>	<b>729</b>	<b>76</b>	<b>10,4%</b>
<i>udział do ogółu zarejestrowanych</i>	<i>68,5%</i>	<i>100,00%</i>	
<b>POWYŻEJ 50 ROKU ŻYCIA</b>	<b>262</b>	<b>17</b>	<b>6,5%</b>
<i>udział do ogółu zarejestrowanych</i>	<i>24,6%</i>	<i>22,37%</i>	
<b>BEZ KWALIFIKACJI ZAWODOWYCH</b>	<b>238</b>	<b>15</b>	<b>6,3%</b>
<i>udział do ogółu zarejestrowanych</i>	<i>22,4%</i>	<i>19,74%</i>	
<b>POSIADAJĄCE CO NAJMNIJ JEDNO DZIECKO DO 6 ROKU ŻYCIA</b>	<b>225</b>	<b>16</b>	<b>7,1%</b>
<i>udział do ogółu zarejestrowanych</i>	<i>21,1%</i>	<i>21,05%</i>	
<b>NIEPEŁNOSPRAWNI</b>	<b>93</b>	<b>6</b>	<b>6,5%</b>
<i>udział do ogółu zarejestrowanych</i>	<i>8,7%</i>	<i>7,89%</i>	
<b>BEZ PRAWA DO ZASIĘKU</b>	<b>834</b>	<b>62</b>	<b>7,4%</b>
<i>udział do ogółu zarejestrowanych</i>	<i>78,4%</i>	<i>81,58%</i>	
<b>ZWOLNIENI Z PRZYCZYŃ ZAKŁADU PRACY</b>	<b>96</b>	<b>6</b>	<b>6,3%</b>
<i>udział do ogółu zarejestrowanych</i>	<i>9,0%</i>	<i>7,89%</i>	

	POWIAT	GMINA RYCHTAL		UDZIAŁ % GMINY DO POWIATU	POWIAT	GMINA RYCHTAL		UDZIAŁ % GMINY DO POWIATU
	styczeń				styczeń			
<b>NAPŁYW (rejestracja)</b>	<b>209</b>	<b>13</b>		<b>6%</b>	<b>209</b>	<b>13</b>		<b>6%</b>
<i>bez prawa do zasięku</i>	<b>140</b>	<b>8</b>	<i>62%</i>		<b>140</b>	<b>8</b>	<i>62%</i>	
<i>po raz kolejny</i>	<b>171</b>	<b>11</b>	<i>85%</i>		<b>171</b>	<b>11</b>	<i>85%</i>	
<b>ODPŁYW (wyłączenia)</b>	<b>117</b>	<b>16</b>		<b>14%</b>	<b>117</b>	<b>16</b>		<b>14%</b>
<i>podjęcie pracy</i>	<b>60</b>	<b>9</b>	<i>56%</i>		<b>60</b>	<b>9</b>	<i>56%</i>	
<i>niepotwierdzenie gotowości</i>	<b>10</b>	<b>1</b>	<i>6%</i>		<b>10</b>	<b>1</b>	<i>6%</i>	
<i>dobrowolna rezygnacja</i>	<b>11</b>	<b>0</b>	<i>0%</i>		<b>11</b>	<b>0</b>	<i>0%</i>	
<b>OFERTY PRACY</b>	<b>125</b>	<b>3</b>		<b>2%</b>	<b>125</b>	<b>3</b>		<b>2%</b>
<i>z sektora prywatnego</i>	<b>115</b>	<b>3</b>	<i>100%</i>		<b>115</b>	<b>3</b>	<i>100%</i>	
<i>na stanowiska robotnicze</i>	<b>96</b>	<b>1</b>	<i>33%</i>		<b>96</b>	<b>1</b>	<i>33%</i>	
<i>dla niepełnosprawnych</i>	<b>2</b>	<b>0</b>	<i>0%</i>		<b>2</b>	<b>0</b>	<i>0%</i>	

## Liczba osób zaktywizowanych w ramach aktywnych form przeciwdziałania bezrobociu w styczniu 2015

	POWIAT	GMINA RYCHTAL	UDZIAŁ % GMINY DO POWIATU
<b>Prace interwencyjne</b>	0	0	0,0%
<i>udział do ogółu aktywnych form</i>	0,0%	0,0%	
<b>Roboty publiczne</b>	0	0	0,0%
<i>udział do ogółu aktywnych form</i>	0,0%	0,0%	
<b>Podjęcie działalności gospodarczej</b>	0	0	0,0%
<i>udział do ogółu aktywnych form</i>	0,0%	0,0%	
<b>w tym w ramach bonu na zasiedlenie</b>	0	0	0,0%
<i>udział do ogółu aktywnych form</i>	0,0%	0,0%	
<b>Refundacja kosztów zatrudnienia bezrobotnego</b>	1	1	100,0%
<i>udział do ogółu aktywnych form</i>	25,0%	100,0%	
<b>Praca poza miejscem zamiesz. - bon na zasiedl.</b>	2	0	0,0%
<i>udział do ogółu aktywnych form</i>	50,0%	0,0%	
<b>Podjęcie pracy w ramach bonu zatrudnieniowego</b>	0	0	0,0%
<i>udział do ogółu aktywnych form</i>	0,0%	0,0%	
<b>Podj. pracy w ramach świadc. aktywizacyjnego</b>	0	0	0,0%
<i>udział do ogółu aktywnych form</i>	0,0%	0,0%	
<b>Podj. pracy w ramach grantu na telepracę</b>	0	0	0,0%
<i>udział do ogółu aktywnych form</i>	0,0%	0,0%	
<b>Podj. pracy w ramach refundacji składek ZUS</b>	0	0	0,0%
<i>udział do ogółu aktywnych form</i>	0,0%	0,0%	

<b>Podj. pracy w ramach dofinans. na zatrudn. os. 50+</b>	0	0	0,0%
<i>udział do ogółu aktywnych form</i>	0,0%	0,0%	
<b>Szkolenia</b>	0	0	0,0%
<i>udział do ogółu aktywnych form</i>	0,0%	0,0%	
<b>w tym w ramach bonu szkoleniowego</b>	0	0	0,0%
<i>udział do ogółu aktywnych form</i>	0,0%	0,0%	
<b>Staż</b>	1	0	0,0%
<i>udział do ogółu aktywnych form</i>	25,0%	0,0%	
<b>w tym w ramach bonu stażowego</b>	0	0	0,0%
<i>udział do ogółu aktywnych form</i>	0,0%	0,0%	
<b>Przygotowanie zawodowe dorosłych</b>	0	0	0,0%
<i>udział do ogółu aktywnych form</i>	0,0%	0,0%	
<b>Prace społecznie użyteczne</b>	0	0	0,0%
<i>udział do ogółu aktywnych form</i>	0,0%	0,0%	
<b>w tym w ramach PAI</b>	0	0	0,0%
<i>udział do ogółu aktywnych form</i>	0,0%	0,0%	
<b>Skierowania do agencji zatrudn. - działań aktyw.</b>	0	0	0,0%
<i>udział do ogółu aktywnych form</i>	0,0%	0,0%	
<b>Ogółem</b>	<b>4</b>	<b>1</b>	<b>25,0%</b>