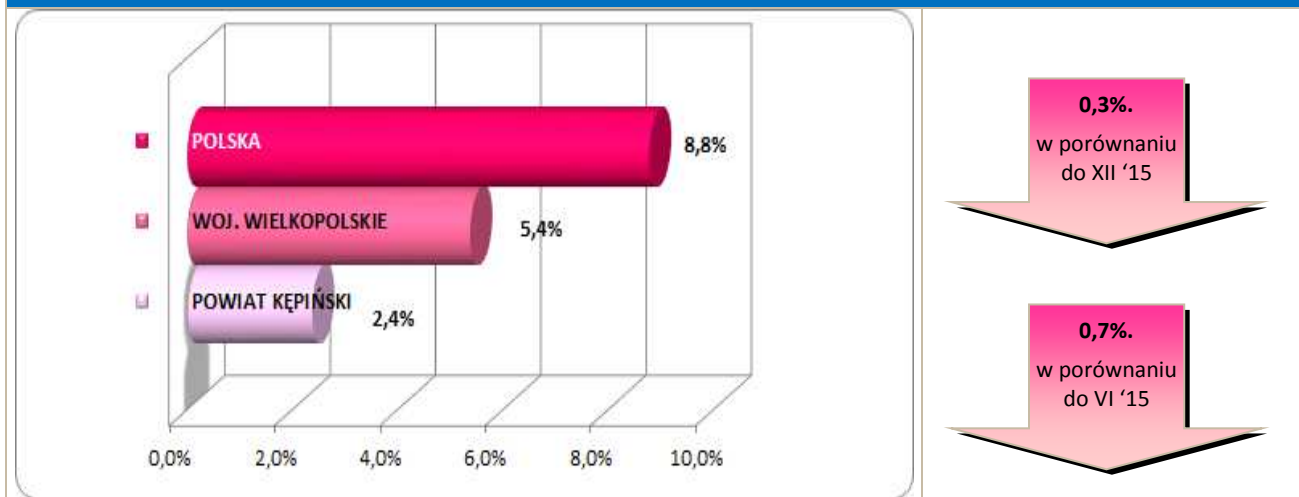


Stopa bezrobocia – dane na koniec czerwca 2016r.



W lipcu br. klientami Powiatowego Urzędu Pracy w Kępnie z **Gminy Rychtal** było **55 osób**, w tym:

- 53 bezrobotne,
- 2 poszukujące pracy.

Klienci PUP¹ na koniec lipca 2016r. na tle poszczególnych gmin

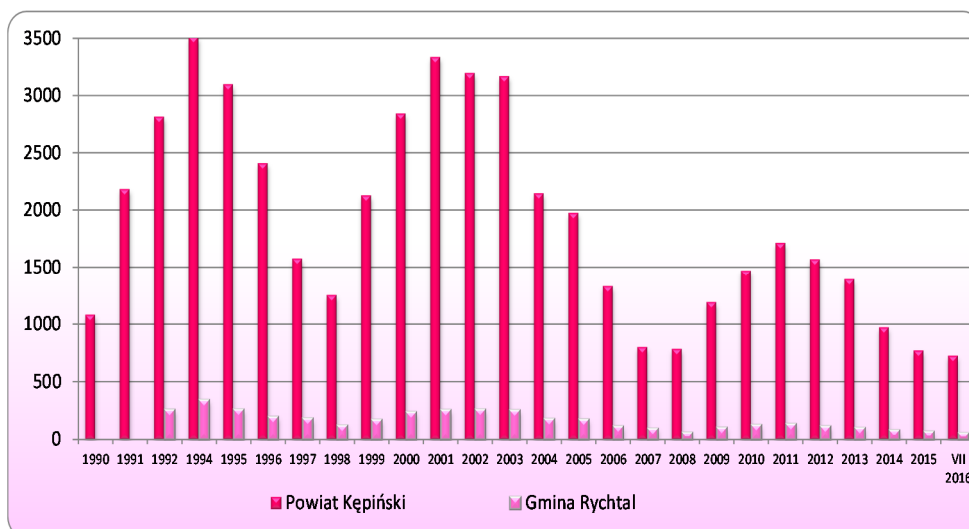
Miasto / Gmina	Liczba bezrobotnych									
	Ogółem	w tym								
		+/- od początku roku	Kobiety	+/- od początku roku	Młodzież do 25 roku życia	+/- od początku roku	Długotrwale bezrobotni	+/- od początku roku	Bez prawa do zasiłku	+/- od początku roku
Miasto i Gmina Kępno	357	-23	222	7	63	0	166	0	306	-9
Gmina Baranów	83	-2	58	0	19	-3	27	-3	70	-1
Gmina Bralin	66	7	43	9	12	2	18	-2	46	3
Gmina Łęka Opatowska	45	-12	34	-4	9	-3	15	-4	29	-13
Gmina Perzów	58	-4	31	-3	14	1	28	0	53	2
Gmina Rychtal	53	-15	36	-9	6	-2	26	-1	45	-11
Gmina Trzcianica	64	3	43	5	14	-3	24	-1	51	-1
Ogółem	726	-46	467	5	137	-8	304	-11	600	-30
w tym poszukujących pracy	24									
Razem	750									

¹ Polska 1.392.460 } dane na koniec
woj. wielkopolskie 81.912 } VI 2016r.

Bezrobocie w latach 1990 – 2016

(do roku 1992 - nie prowadzono statystyk z podziałem na gminy)

w Gminie Rychtal i powiecie kępińskim



w Gminie Rychtal

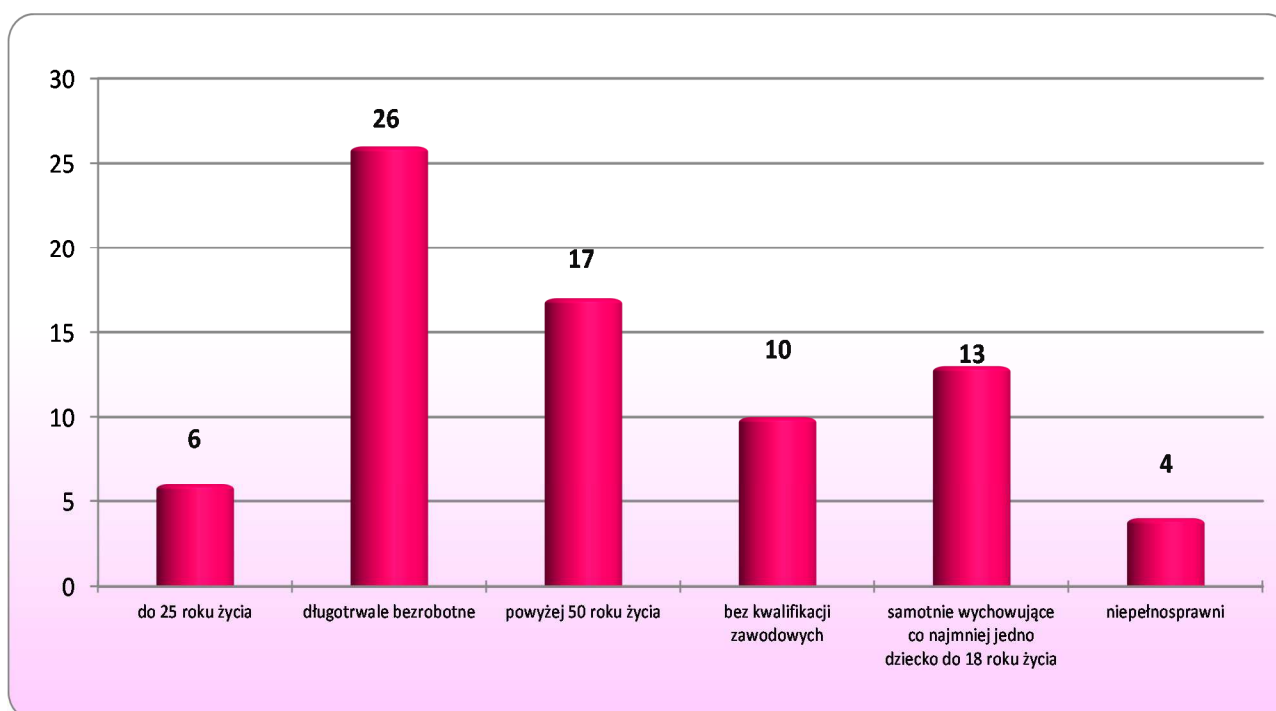
15 os.

w porównaniu
do XII '15

11 os.

w porównaniu
do VII '15

Osoby bezrobotne według grup ryzyka na koniec lipca 2016r.



Zestawienie statystyczne udziału bezrobotnych, ruchu bezrobotnych oraz ofert pracy z terenu Gminy Rychtal

	POWIAT	GMINA RYCHTAL	UDZIAŁ % GMINY DO POWIATU
BEZROBOTNI	726	53	7,3%
KOBIETY	467	36	7,7%
<i>udział do ogółu zarejestrowanych</i>	<i>64,3%</i>	<i>67,92%</i>	
DO 30 ROKU ŻYCIA	262	18	6,9%
<i>udział do ogółu zarejestrowanych</i>	<i>36,1%</i>	<i>33,96%</i>	
W TYM DO 25 ROKU ŻYCIA	137	6	4,4%
<i>udział do ogółu zarejestrowanych</i>	<i>18,9%</i>	<i>11,32%</i>	
DŁUGOTRWALE BEZROBOTNE	304	26	8,6%
<i>udział do ogółu zarejestrowanych</i>	<i>41,9%</i>	<i>49,06%</i>	
ZAMIESZKALI NA WSI	494	53	10,7%
<i>udział do ogółu zarejestrowanych</i>	<i>68,0%</i>	<i>100,00%</i>	
POWYŻEJ 50 ROKU ŻYCIA	223	17	7,6%
<i>udział do ogółu zarejestrowanych</i>	<i>30,7%</i>	<i>32,08%</i>	
BEZ KWALIFIKACJI ZAWODOWYCH	147	10	6,8%
<i>udział do ogółu zarejestrowanych</i>	<i>20,2%</i>	<i>18,87%</i>	
POSIADAJĄCE CO NAJMNIJ JEDNO DZIECKO DO 6 ROKU ŻYCIA	153	13	8,5%
<i>udział do ogółu zarejestrowanych</i>	<i>21,1%</i>	<i>24,53%</i>	
NIEPEŁNOSPRAWNI	85	4	4,7%
<i>udział do ogółu zarejestrowanych</i>	<i>11,7%</i>	<i>7,55%</i>	
BEZ PRAWA DO ZASIŁKU	600	45	7,5%
<i>udział do ogółu zarejestrowanych</i>	<i>82,6%</i>	<i>84,91%</i>	
ZWOLNIENI Z PRZYCZYN ZAKŁADU PRACY	62	2	3,2%
<i>udział do ogółu zarejestrowanych</i>	<i>8,5%</i>	<i>3,77%</i>	

	POWIAT	GMINA RYCHTAL		UDZIAŁ % GMINY DO POWIATU	POWIAT	GMINA RYCHTAL		UDZIAŁ % GMINY DO POWIATU
	styczeń-lipiec				lipiec			
NAPŁYW (rejestracja)	1078	74		7%	153	14		9%
<i>bez prawa do zasiłku</i>	851	55	74%		129	12	86%	
<i>po raz kolejny</i>	826	54	73%		110	10	71%	
ODPŁYW (wyłączenia)	1124	89		8%	125	12		10%
<i>podjęcie pracy</i>	575	45	51%		68	6	50%	
<i>niepotwierdzenie gotowości</i>	62	5	6%		5	0	0%	
<i>dobrowolna rezygnacja</i>	75	1	1%		8	0	0%	
OFERTY PRACY	1998	52		3%	293	19		6%
<i>z sektora prywatnego</i>	1854	36	69%		272	14	74%	
<i>na stanowiska robotnicze</i>	1680	47	90%		252	17	89%	
<i>dla niepełnosprawnych</i>	54	0	0%		8	0	0%	

Liczba osób zaktywizowanych w ramach aktywnych form przeciwdziałania bezrobociu w lipcu 2016

	POWIAT	GMINA RYCHTAL	UDZIAŁ % GMINY DO POWIATU
Prace interwencyjne	25	0	0,0%
<i>udział do ogółu aktywnych form</i>	8,1%	0,0%	
Roboty publiczne	16	2	12,5%
<i>udział do ogółu aktywnych form</i>	5,2%	9,5%	
Podjęcie działalności gospodarczej	24	0	0,0%
<i>udział do ogółu aktywnych form</i>	7,7%	0,0%	
w tym w ramach bonu na zasiedlenie	0	0	0,0%
<i>udział do ogółu aktywnych form</i>	0,0%	0,0%	
Refundacja kosztów zatrudnienia bezrobotnego	28	2	7,1%
<i>udział do ogółu aktywnych form</i>	9,0%	9,5%	
Praca poza miejscem zamiesz. - bon na zasiedl.	1	0	0,0%
<i>udział do ogółu aktywnych form</i>	0,3%	0,0%	
Podjęcie pracy w ramach bonu zatrudnieniowego	0	0	0,0%
<i>udział do ogółu aktywnych form</i>	0,0%	0,0%	
Podj. pracy w ramach świadc. aktywizacyjnego	0	0	0,0%
<i>udział do ogółu aktywnych form</i>	0,0%	0,0%	
Podj. pracy w ramach grantu na telepracę	0	0	0,0%
<i>udział do ogółu aktywnych form</i>	0,0%	0,0%	
Podj. pracy w ramach refundacji składek ZUS	0	0	0,0%
<i>udział do ogółu aktywnych form</i>	0,0%	0,0%	

Podj. pracy w ramach dofinans. na zatrudn. os. 50+	0	0	0,0%
<i>udział do ogółu aktywnych form</i>	0,0%	0,0%	
Szkolenia	41	1	2,4%
<i>udział do ogółu aktywnych form</i>	13,2%	4,8%	
w tym w ramach bonu szkoleniowego	4	1	25,0%
<i>udział do ogółu aktywnych form</i>	1,3%	4,8%	
Staż	139	8	5,8%
<i>udział do ogółu aktywnych form</i>	44,8%	38,1%	
w tym w ramach bonu stażowego	0	0	0,0%
<i>udział do ogółu aktywnych form</i>	0,0%	0,0%	
Przygotowanie zawodowe dorosłych	0	0	0,0%
<i>udział do ogółu aktywnych form</i>	0,0%	0,0%	
Prace społecznie użyteczne	36	8	22,2%
<i>udział do ogółu aktywnych form</i>	11,6%	38,1%	
w tym w ramach PAI	18	4	22,2%
<i>udział do ogółu aktywnych form</i>	5,8%	19,0%	
Skierowania do agencji zatrudn. - działań aktyw.	0	0	0,0%
<i>udział do ogółu aktywnych form</i>	0,0%	0,0%	
Ogółem	310	21	6,8%