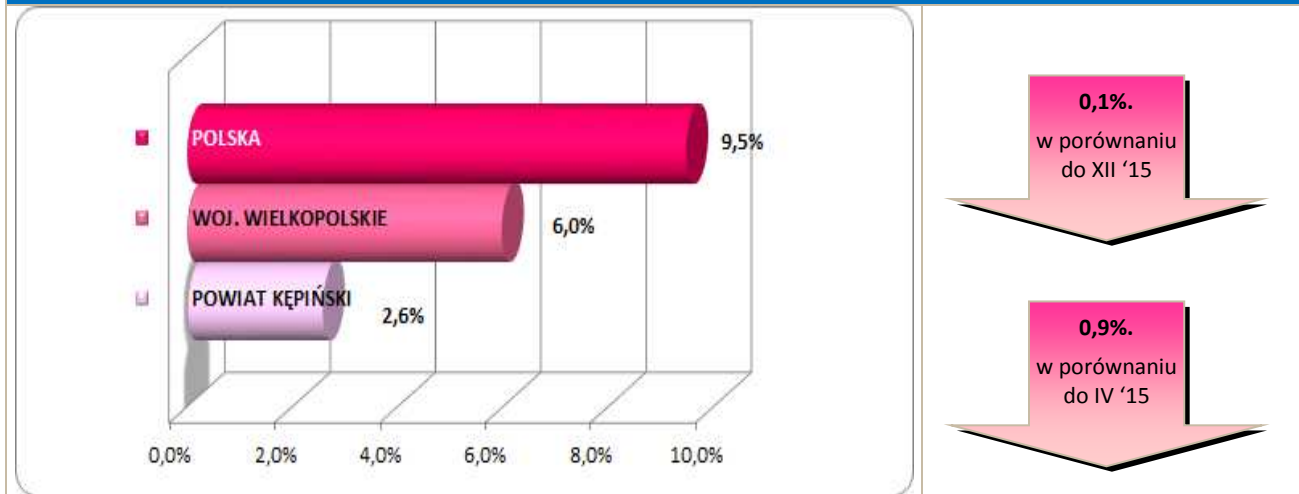


Stopa bezrobocia – dane na koniec kwietnia 2016r.



W maju br. klientami Powiatowego Urzędu Pracy w Kępnie z **Gminy Rychtal** było **58 osób**, w tym:

- 57 bezrobotnych,
- 1 poszukująca pracy.

Klienci PUP¹ na koniec maja 2016r. na tle poszczególnych gmin

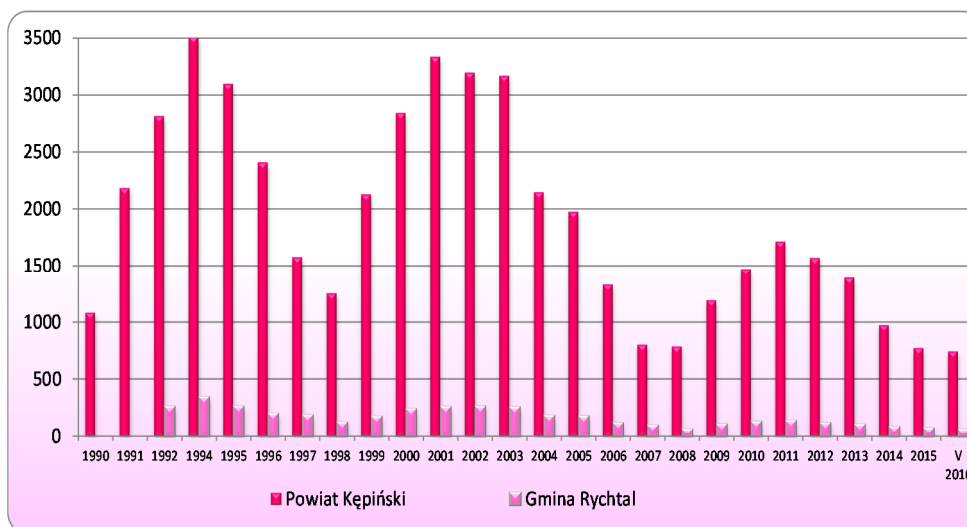
Miasto / Gmina	Liczba bezrobotnych									
	Ogółem	w tym								
		+/- od początku roku	Kobiety	+/- od początku roku	Młodzież do 25 roku życia	+/- od początku roku	Długotrwale bezrobotni	+/- od początku roku	Bez prawa do zasiłku	+/- od początku roku
Miasto i Gmina Kępno	360	-20	206	-9	69	6	159	-7	309	-6
Gmina Baranów	87	2	60	2	23	1	25	-5	60	-11
Gmina Bralin	74	15	47	13	12	2	23	3	53	10
Gmina Łęka Opatowska	49	-8	31	-7	8	-4	17	-2	34	-8
Gmina Perzów	57	-5	35	1	10	-3	24	-4	47	-4
Gmina Rychtal	57	-11	41	-4	11	3	23	-4	44	-12
Gmina Trzcinica	59	-2	39	1	14	-3	26	1	47	-5
Ogółem	743	-29	459	-3	147	2	297	-18	594	-36
<i>w tym poszukujących pracy</i>	21									
Razem	764									

¹ Polska 1.521.814 } dane na koniec
 woj. wielkopolskie 91.194 } IV 2016r.

Bezrobocie w latach 1990 – 2016

(do roku 1992 - nie prowadzono statystyk z podziałem na gminy)

w Gminie Rychtal i powiecie kępińskim



w Gminie Rychtal

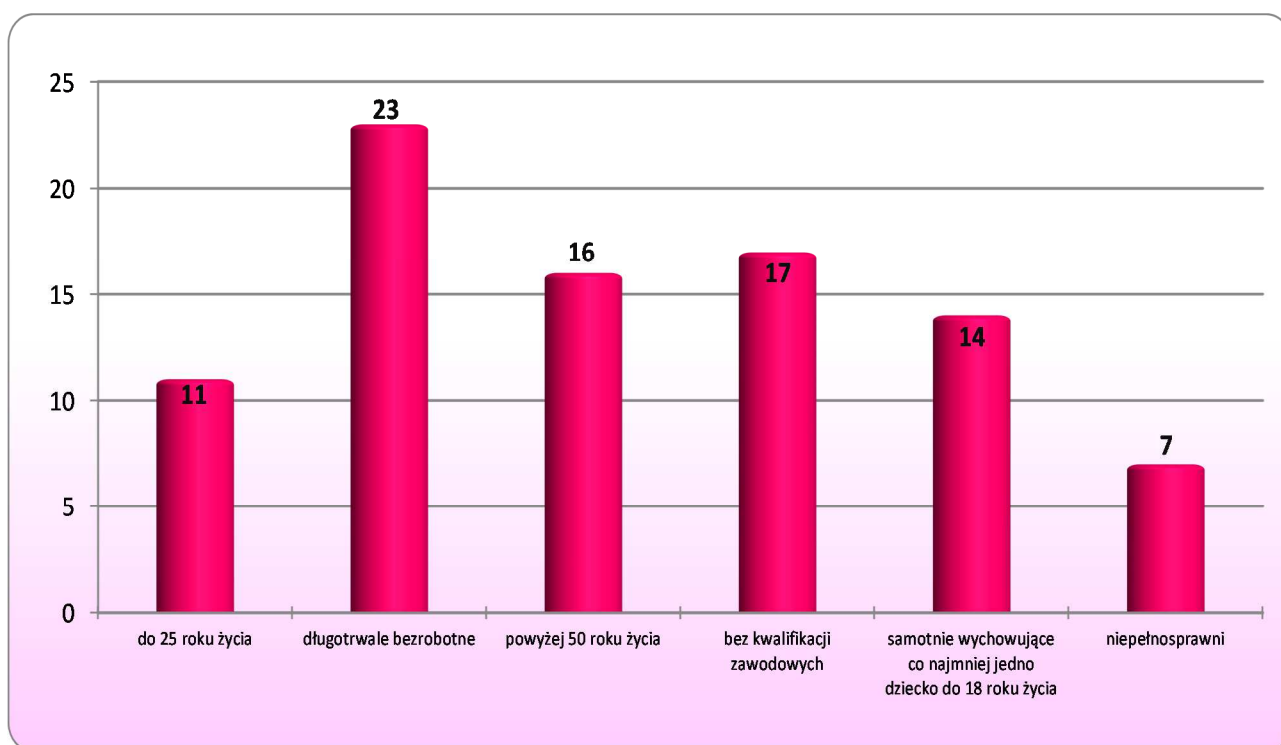
11 os.

w porównaniu
do XII '15

13 os.

w porównaniu
do V '15

Osoby bezrobotne według grup ryzyka na koniec maja 2016r.



Zestawienie statystyczne udziału bezrobotnych, ruchu bezrobotnych oraz ofert pracy z terenu Gminy Rychtal

	POWIAT	GMINA RYCHTAL	UDZIAŁ % GMINY DO POWIATU
BEZROBOTNI	743	57	7,7%
KOBIETY	459	41	8,9%
<i>udział do ogółu zarejestrowanych</i>	<i>61,8%</i>	<i>71,93%</i>	
DO 30 ROKU ŻYCIA	269	23	8,6%
<i>udział do ogółu zarejestrowanych</i>	<i>36,2%</i>	<i>40,35%</i>	
W TYM DO 25 ROKU ŻYCIA	147	11	7,5%
<i>udział do ogółu zarejestrowanych</i>	<i>19,8%</i>	<i>19,30%</i>	
DŁUGOTRWALE BEZROBOTNE	297	23	7,7%
<i>udział do ogółu zarejestrowanych</i>	<i>40,0%</i>	<i>40,35%</i>	
ZAMIESZKALI NA WSI	502	57	11,4%
<i>udział do ogółu zarejestrowanych</i>	<i>67,6%</i>	<i>100,00%</i>	
POWYŻEJ 50 ROKU ŻYCIA	220	16	7,3%
<i>udział do ogółu zarejestrowanych</i>	<i>29,6%</i>	<i>28,07%</i>	
BEZ KWALIFIKACJI ZAWODOWYCH	163	17	10,4%
<i>udział do ogółu zarejestrowanych</i>	<i>21,9%</i>	<i>29,82%</i>	
POSIADAJĄCE CO NAJMNIJ JEDNO DZIECKO DO 6 ROKU ŻYCIA	157	14	8,9%
<i>udział do ogółu zarejestrowanych</i>	<i>21,1%</i>	<i>24,56%</i>	
NIEPEŁNOSPRAWNI	82	7	8,5%
<i>udział do ogółu zarejestrowanych</i>	<i>11,0%</i>	<i>12,28%</i>	
BEZ PRAWA DO ZASIŁKU	594	44	7,4%
<i>udział do ogółu zarejestrowanych</i>	<i>79,9%</i>	<i>77,19%</i>	
ZWOLNIENI Z PRZYZYNY ZAKŁADU PRACY	69	3	4,3%
<i>udział do ogółu zarejestrowanych</i>	<i>9,3%</i>	<i>5,26%</i>	

	POWIAT	GMINA RYCHTAL		UDZIAŁ % GMINY DO POWIATU	POWIAT	GMINA RYCHTAL		UDZIAŁ % GMINY DO POWIATU
	styczeń-maj				maj			
NAPŁYW (rejestracja)	818	52		6%	147	10		7%
<i>bez prawa do zasiłku</i>	641	36	69%		126	9	90%	
<i>po raz kolejny</i>	629	39	75%		91	5	50%	
ODPŁYW (wyłączenia)	847	63		7%	164	7		4%
<i>podjęcie pracy</i>	461	36	57%		54	1	14%	
<i>niepotwierdzenie gotowości</i>	46	3	5%		3	0	0%	
<i>dobrowolna rezygnacja</i>	57	0	0%		15	0	0%	
OFERTY PRACY	1466	30		2%	300	5		2%
<i>z sektora prywatnego</i>	1349	19	63%		288	2	40%	
<i>na stanowiska robotnicze</i>	1212	28	93%		268	4	80%	
<i>dla niepełnosprawnych</i>	38	0	0%		10	0	0%	

Liczba osób zaktywizowanych w ramach aktywnych form przeciwdziałania bezrobociu w maju 2016

	POWIAT	GMINA RYCHTAL	UDZIAŁ % GMINY DO POWIATU
Prace interwencyjne	17	0	0,0%
<i>udział do ogółu aktywnych form</i>	7,8%	0,0%	
Roboty publiczne	15	2	13,3%
<i>udział do ogółu aktywnych form</i>	6,9%	13,3%	
Podjęcie działalności gospodarczej	12	0	0,0%
<i>udział do ogółu aktywnych form</i>	5,5%	0,0%	
w tym w ramach bonu na zasiedlenie	0	0	0,0%
<i>udział do ogółu aktywnych form</i>	0,0%	0,0%	
Refundacja kosztów zatrudnienia bezrobotnego	23	1	4,3%
<i>udział do ogółu aktywnych form</i>	10,6%	6,7%	
Praca poza miejscem zamiesz. - bon na zasiedl.	1	0	0,0%
<i>udział do ogółu aktywnych form</i>	0,5%	0,0%	
Podjęcie pracy w ramach bonu zatrudnieniowego	0	0	0,0%
<i>udział do ogółu aktywnych form</i>	0,0%	0,0%	
Podj. pracy w ramach świadc. aktywizacyjnego	0	0	0,0%
<i>udział do ogółu aktywnych form</i>	0,0%	0,0%	
Podj. pracy w ramach grantu na telepracę	0	0	0,0%
<i>udział do ogółu aktywnych form</i>	0,0%	0,0%	
Podj. pracy w ramach refundacji składek ZUS	0	0	0,0%
<i>udział do ogółu aktywnych form</i>	0,0%	0,0%	

Podj. pracy w ramach dofinans. na zatrudn. os. 50+	0	0	0,0%
<i>udział do ogółu aktywnych form</i>	0,0%	0,0%	
Szkolenia	20	1	5,0%
<i>udział do ogółu aktywnych form</i>	9,2%	6,7%	
w tym w ramach bonu szkoleniowego	2	1	50,0%
<i>udział do ogółu aktywnych form</i>	0,9%	6,7%	
Staż	94	4	4,3%
<i>udział do ogółu aktywnych form</i>	43,3%	26,7%	
w tym w ramach bonu stażowego	0	0	0,0%
<i>udział do ogółu aktywnych form</i>	0,0%	0,0%	
Przygotowanie zawodowe dorosłych	0	0	0,0%
<i>udział do ogółu aktywnych form</i>	0,0%	0,0%	
Prace społecznie użyteczne	35	7	20,0%
<i>udział do ogółu aktywnych form</i>	16,1%	46,7%	
w tym w ramach PAI	18	4	22,2%
<i>udział do ogółu aktywnych form</i>	8,3%	26,7%	
Skierowania do agencji zatrudn. - działań aktyw.	0	0	0,0%
<i>udział do ogółu aktywnych form</i>	0,0%	0,0%	
Ogółem	217	15	6,9%