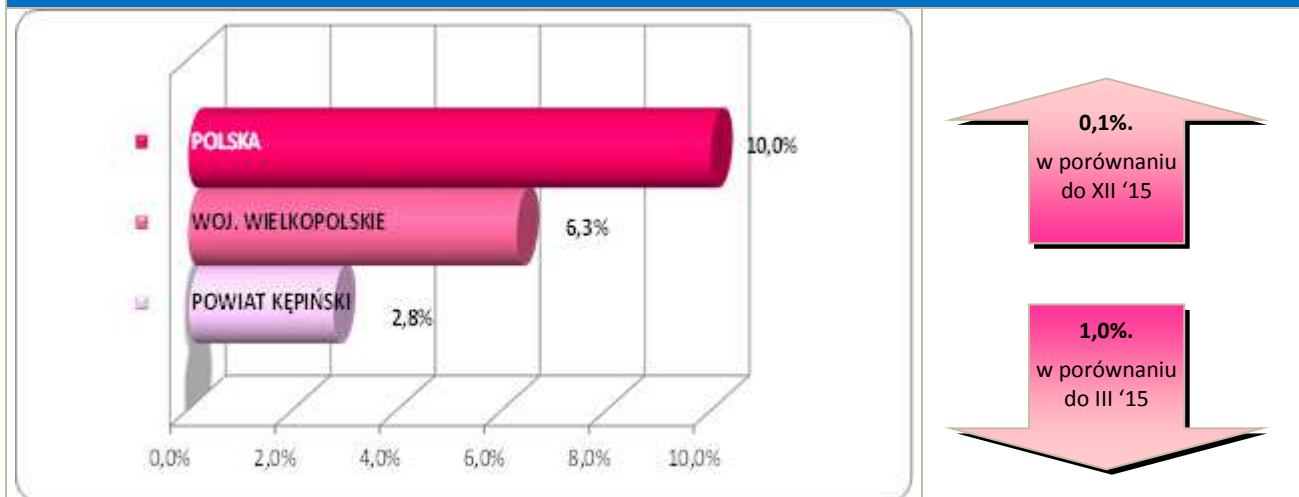


Stopa bezrobocia – dane na koniec marca 2016r.



W kwietniu br. klientami Powiatowego Urzędu Pracy w Kępnie z **Gminy Rychtal** było **55 osób**, w tym:

- 54 bezrobotne,
- 1 poszukująca pracy.

Klienci PUP¹ na koniec kwietnia 2016r. na tle poszczególnych gmin

Miasto / Gmina	Liczba bezrobotnych									
	Ogółem	w tym								
		+/- od początku roku	Kobiety	+/- od początku roku	Młodzież do 25 roku życia	+/- od początku roku	Długotrwale bezrobotni	+/- od początku roku	Bez prawa do zasiłku	+/- od początku roku
Miasto i Gmina Kępno	373	-7	213	-2	70	7	161	-5	316	1
Gmina Baranów	85	0	58	0	20	-2	28	-2	56	-15
Gmina Bralin	73	14	47	13	13	3	23	3	51	8
Gmina Łęka Opatowska	52	-5	33	-5	9	-3	19	0	37	-5
Gmina Perzów	60	-2	39	5	10	-3	25	-3	46	-5
Gmina Rychtal	54	-14	38	-7	9	1	22	-5	42	-14
Gmina Trzcinica	63	2	38	0	12	-5	25	0	49	-3
Ogółem	760	-12	466	4	143	-2	303	-12	597	-33
w tym poszukujących pracy	21									
Razem	781									

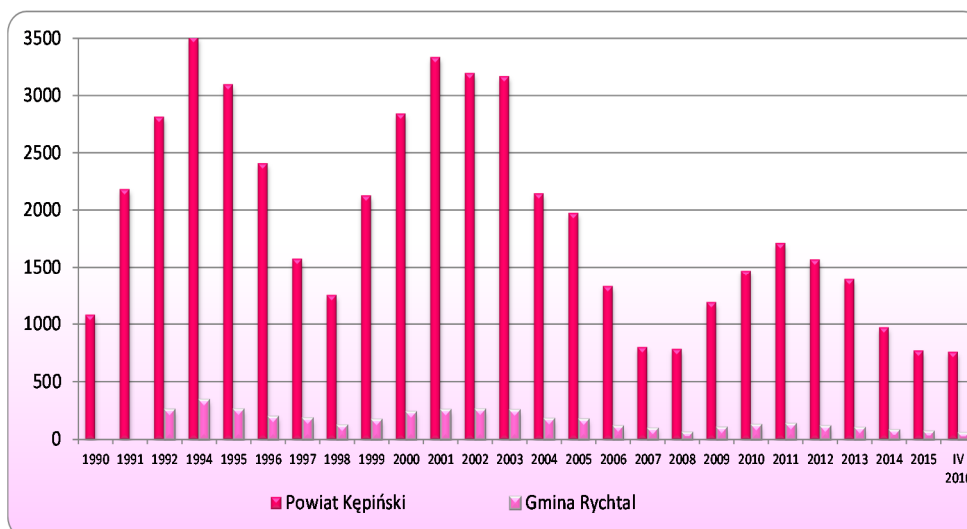
¹ Polska
woj. wielkopolskie

1.600.455 } dane na koniec
96.679 } III 2016r.

Bezrobocie w latach 1990 – 2016

(do roku 1992 - nie prowadzono statystyk z podziałem na gminy)

w Gminie Rychtal i powiecie kępińskim



w Gminie Rychtal

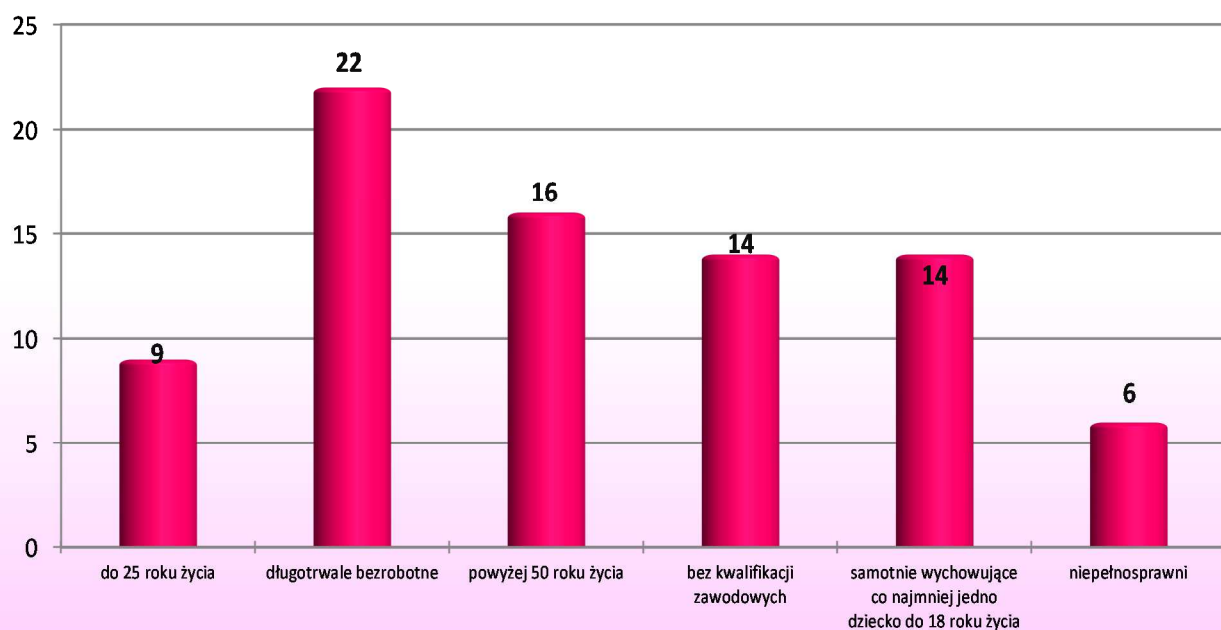
14 os.

w porównaniu
do XII '15

17 os.

w porównaniu
do IV '15

Osoby bezrobotne według grup ryzyka na koniec kwietnia 2016r.



Zestawienie statystyczne udziału bezrobotnych, ruchu bezrobotnych oraz ofert pracy z terenu Gminy Rychtal

	POWIAT	GMINA RYCHTAL	UDZIAŁ % GMINY DO POWIATU
BEZROBOTNI	760	54	7,1%
KOBIETY	466	38	8,2%
<i>udział do ogółu zarejestrowanych</i>	61,3%	70,37%	
DO 30 ROKU ŻYCIA	273	22	8,1%
<i>udział do ogółu zarejestrowanych</i>	35,9%	40,74%	
W TYM DO 25 ROKU ŻYCIA	143	9	6,3%
<i>udział do ogółu zarejestrowanych</i>	18,8%	16,67%	
DŁUGOTRWALE BEZROBOTNE	303	22	7,3%
<i>udział do ogółu zarejestrowanych</i>	39,9%	40,74%	
ZAMIESZKALI NA WSI	506	54	10,7%
<i>udział do ogółu zarejestrowanych</i>	66,6%	100,00%	
POWYŻEJ 50 ROKU ŻYCIA	232	16	6,9%
<i>udział do ogółu zarejestrowanych</i>	30,5%	29,63%	
BEZ KWALIFIKACJI ZAWODOWYCH	162	14	8,6%
<i>udział do ogółu zarejestrowanych</i>	21,3%	25,93%	
POSIADAJĄCE CO NAJMNIJ JEDNO DZIECKO DO 6 ROKU ŻYCIA	171	14	8,2%
<i>udział do ogółu zarejestrowanych</i>	22,5%	25,93%	
NIEPEŁNOSPRAWNI	79	6	7,6%
<i>udział do ogółu zarejestrowanych</i>	10,4%	11,11%	
BEZ PRAWA DO ZASIŁKU	597	42	7,0%
<i>udział do ogółu zarejestrowanych</i>	78,6%	77,78%	
ZWOLNIENI Z PRZYCZYN ZAKŁADU PRACY	73	3	4,1%
<i>udział do ogółu zarejestrowanych</i>	9,6%	5,56%	

	POWIAT	GMINA RYCHTAL		UDZIAŁ % GMINY DO POWIATU	POWIAT	GMINA RYCHTAL		UDZIAŁ % GMINY DO POWIATU
	styczeń-kwiecień				kwiecień			
NAPŁYW (rejestracja)	671	42		6%	131	11		8%
<i>bez prawa do zasiłku</i>	515	27	64%		103	8	73%	
<i>po raz kolejny</i>	538	34	81%		105	7	64%	
ODPŁYW (wyłączenia)	683	56		8%	181	14		8%
<i>podjęcie pracy</i>	407	35	63%		77	9	64%	
<i>niepotwierdzenie gotowości</i>	43	3	5%		18	1	7%	
<i>dobrowolna rezygnacja</i>	42	0	0%		17	0	0%	
OFERTY PRACY	1166	25		2%	278	6		2%
<i>z sektora prywatnego</i>	1061	17	68%		264	6	100%	
<i>na stanowiska robotnicze</i>	944	24	96%		217	6	100%	
<i>dla niepełnosprawnych</i>	28	0	0%		10	0	0%	

Liczba osób zaktywizowanych w ramach aktywnych form przeciwdziałania bezrobociu w kwietniu 2016

	POWIAT	GMINA RYCHTAL	UDZIAŁ % GMINY DO POWIATU
Prace interwencyjne	13	0	0,0%
<i>udział do ogółu aktywnych form</i>	9,4%	0,0%	
Roboty publiczne	14	2	14,3%
<i>udział do ogółu aktywnych form</i>	10,1%	20,0%	
Podjęcie działalności gospodarczej	8	0	0,0%
<i>udział do ogółu aktywnych form</i>	5,8%	0,0%	
w tym w ramach bonu na zasiedlenie	0	0	0,0%
<i>udział do ogółu aktywnych form</i>	0,0%	0,0%	
Refundacja kosztów zatrudnienia bezrobotnego	18	1	5,6%
<i>udział do ogółu aktywnych form</i>	12,9%	10,0%	
Praca poza miejscem zamiesz. - bon na zasiedl.	0	0	0,0%
<i>udział do ogółu aktywnych form</i>	0,0%	0,0%	
Podjęcie pracy w ramach bonu zatrudnieniowego	0	0	0,0%
<i>udział do ogółu aktywnych form</i>	0,0%	0,0%	
Podj. pracy w ramach świadc. aktywizacyjnego	0	0	0,0%
<i>udział do ogółu aktywnych form</i>	0,0%	0,0%	
Podj. pracy w ramach grantu na telepracę	0	0	0,0%
<i>udział do ogółu aktywnych form</i>	0,0%	0,0%	
Podj. pracy w ramach refundacji składek ZUS	0	0	0,0%
<i>udział do ogółu aktywnych form</i>	0,0%	0,0%	

Podj. pracy w ramach dofinans. na zatrudn. os. 50+	0	0	0,0%
<i>udział do ogółu aktywnych form</i>	0,0%	0,0%	
Szkolenia	6	0	0,0%
<i>udział do ogółu aktywnych form</i>	4,3%	0,0%	
w tym w ramach bonu szkoleniowego	0	0	0,0%
<i>udział do ogółu aktywnych form</i>	0,0%	0,0%	
Staż	56	2	3,6%
<i>udział do ogółu aktywnych form</i>	40,3%	20,0%	
w tym w ramach bonu stażowego	0	0	0,0%
<i>udział do ogółu aktywnych form</i>	0,0%	0,0%	
Przygotowanie zawodowe dorosłych	0	0	0,0%
<i>udział do ogółu aktywnych form</i>	0,0%	0,0%	
Prace społecznie użyteczne	24	5	20,8%
<i>udział do ogółu aktywnych form</i>	17,3%	50,0%	
w tym w ramach PAI	9	2	22,2%
<i>udział do ogółu aktywnych form</i>	6,5%	20,0%	
Skierowania do agencji zatrudn. - działań aktyw.	0	0	0,0%
<i>udział do ogółu aktywnych form</i>	0,0%	0,0%	
Ogółem	139	10	7,2%