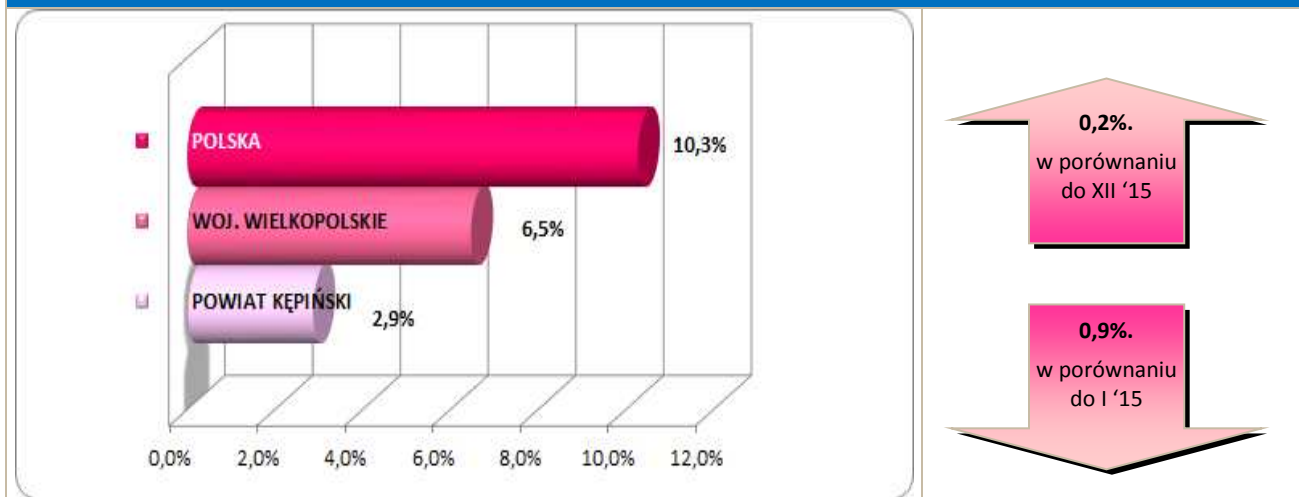


Stopa bezrobocia – dane na koniec stycznia 2016r.



W lutym br. klientami Powiatowego Urzędu Pracy w Kępnie z **Gminy Rychtal** było **61 osób**, w tym:

- 60 bezrobotnych,
- 1 poszukująca pracy.

Klienci PUP¹ na koniec lutego 2016r. na tle poszczególnych gmin

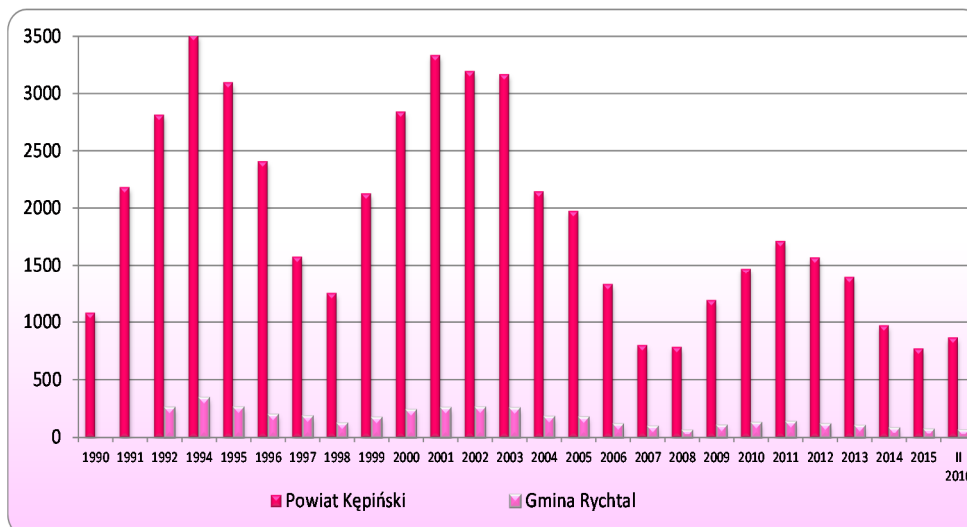
Miasto / Gmina	Liczba bezrobotnych									
	Ogółem	w tym								
		+/- od początku roku	Kobiety	+/- od początku roku	Młodzież do 25 roku życia	+/- od początku roku	Długotrwale bezrobotni	+/- od początku roku	Bez prawa do zasiłku	+/- od początku roku
Miasto i Gmina Kępno	421	41	235	20	72	9	166	0	343	28
Gmina Baranów	100	15	65	7	26	4	28	-2	73	2
Gmina Bralin	71	12	44	10	17	7	23	3	53	10
Gmina Łęka Opatowska	72	15	44	6	16	4	23	4	54	12
Gmina Perzów	73	11	45	11	20	7	28	0	61	10
Gmina Rychtal	60	-8	38	-7	9	1	26	-1	47	-9
Gmina Trzcinica	71	10	45	7	17	0	28	3	56	4
Ogółem	868	96	516	54	177	32	322	7	687	57
w tym poszukujących pracy	21									
Razem	889									

¹ Polska 1.647.457 } dane na koniec
woj. wielkopolskie 98.932 } I 2016r.

Bezrobocie w latach 1990 – 2016

(do roku 1992 - nie prowadzono statystyk z podziałem na gminy)

w Gminie Rychtal i powiecie kępińskim



w Gminie Rychtal

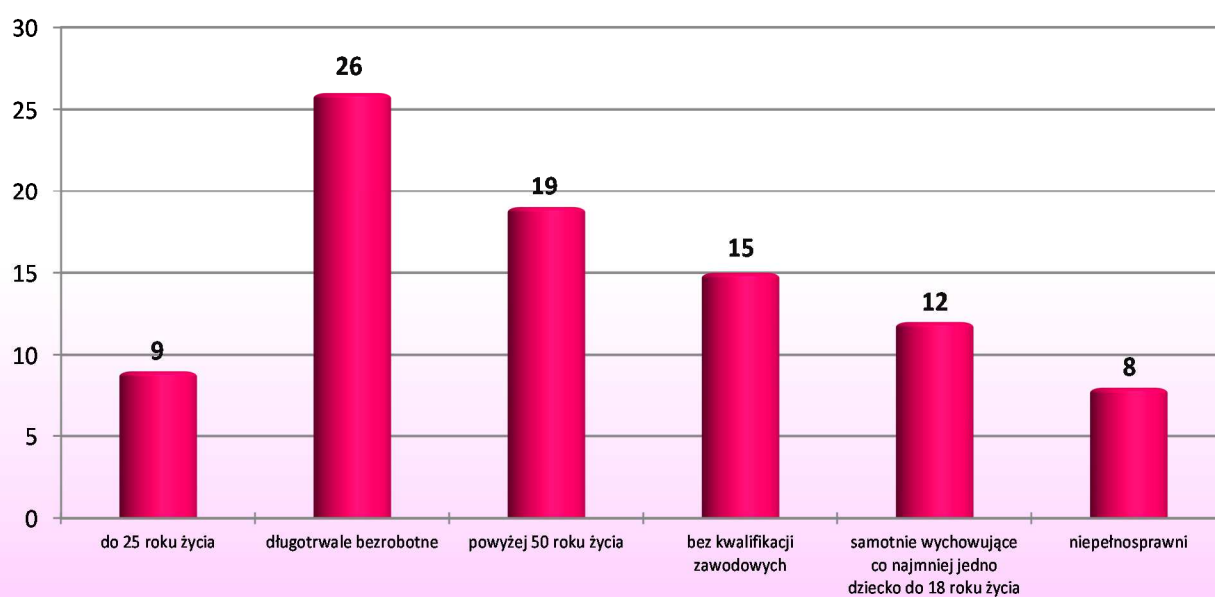
8 os.

w porównaniu
do XII '15

16 os.

w porównaniu
do II '15

Osoby bezrobotne według grup ryzyka na koniec lutego 2016r.



Zestawienie statystyczne udziału bezrobotnych, ruchu bezrobotnych oraz ofert pracy z terenu Gminy Rychtal

	POWIAT	GMINA RYCHTAL	UDZIAŁ % GMINY DO POWIATU
BEZROBOTNI	868	60	6,9%
KOBIETY	516	38	7,4%
<i>udział do ogółu zarejestrowanych</i>	59,4%	63,33%	
DO 30 ROKU ŻYCIA	313	20	6,4%
<i>udział do ogółu zarejestrowanych</i>	36,1%	33,33%	
W TYM DO 25 ROKU ŻYCIA	177	9	5,1%
<i>udział do ogółu zarejestrowanych</i>	20,4%	15,00%	
DŁUGOTRWALE BEZROBOTNE	322	26	8,1%
<i>udział do ogółu zarejestrowanych</i>	37,1%	43,33%	
ZAMIESZKALI NA WSI	598	60	10,0%
<i>udział do ogółu zarejestrowanych</i>	68,9%	100,00%	
POWYŻEJ 50 ROKU ŻYCIA	239	19	7,9%
<i>udział do ogółu zarejestrowanych</i>	27,5%	31,67%	
BEZ KWALIFIKACJI ZAWODOWYCH	201	15	7,5%
<i>udział do ogółu zarejestrowanych</i>	23,2%	25,00%	
POSIADAJĄCE CO NAJMNIJ JEDNO DZIECKO DO 6 ROKU ŻYCIA	193	12	6,2%
<i>udział do ogółu zarejestrowanych</i>	22,2%	20,00%	
NIEPEŁNOSPRAWNI	92	8	8,7%
<i>udział do ogółu zarejestrowanych</i>	10,6%	13,33%	
BEZ PRAWA DO ZASIŁKU	687	47	6,8%
<i>udział do ogółu zarejestrowanych</i>	79,1%	78,33%	
ZWOLNIENI Z PRZYCZYN ZAKŁADU PRACY	66	3	4,5%
<i>udział do ogółu zarejestrowanych</i>	7,6%	5,00%	

	POWIAT	GMINA RYCHTAL		UDZIAŁ % GMINY DO POWIATU	POWIAT	GMINA RYCHTAL		UDZIAŁ % GMINY DO POWIATU
	styczeń-luty				luty			
NAPŁYW (rejestracja)	411	21		5%	206	10		5%
<i>bez prawa do zasiłku</i>	315	12	57%		171	5	50%	
<i>po raz kolejny</i>	333	18	86%		168	9	90%	
ODPŁYW (wyłączenia)	315	29		9%	182	10		5%
<i>podjęcie pracy</i>	235	22	76%		148	9	90%	
<i>niepotwierdzenie gotowości</i>	14	0	0%		7	0	0%	
<i>dobrowolna rezygnacja</i>	6	0	0%		1	0	0%	
OFERTY PRACY	584	16		3%	257	9		4%
<i>z sektora prywatnego</i>	513	10	63%		216	4	44%	
<i>na stanowiska robotnicze</i>	481	15	94%		219	8	89%	
<i>dla niepełnosprawnych</i>	6	0	0%		4	0	0%	

Liczba osób zaktywizowanych w ramach aktywnych form przeciwdziałania bezrobociu w lutym 2016

	POWIAT	GMINA RYCHTAL	UDZIAŁ % GMINY DO POWIATU
Prace interwencyjne	5	0	0,0%
<i>udział do ogółu aktywnych form</i>	25,0%	0,0%	
Roboty publiczne	3	0	0,0%
<i>udział do ogółu aktywnych form</i>	15,0%	0,0%	
Podjęcie działalności gospodarczej	1	0	0,0%
<i>udział do ogółu aktywnych form</i>	5,0%	0,0%	
w tym w ramach bonu na zasiedlenie	0	0	0,0%
<i>udział do ogółu aktywnych form</i>	0,0%	0,0%	
Refundacja kosztów zatrudnienia bezrobotnego	6	1	16,7%
<i>udział do ogółu aktywnych form</i>	30,0%	50,0%	
Praca poza miejscem zamiesz. - bon na zasiedl.	0	0	0,0%
<i>udział do ogółu aktywnych form</i>	0,0%	0,0%	
Podjęcie pracy w ramach bonu zatrudnieniowego	0	0	0,0%
<i>udział do ogółu aktywnych form</i>	0,0%	0,0%	
Podj. pracy w ramach świadc. aktywizacyjnego	0	0	0,0%
<i>udział do ogółu aktywnych form</i>	0,0%	0,0%	
Podj. pracy w ramach grantu na telepracę	0	0	0,0%
<i>udział do ogółu aktywnych form</i>	0,0%	0,0%	
Podj. pracy w ramach refundacji składek ZUS	0	0	0,0%
<i>udział do ogółu aktywnych form</i>	0,0%	0,0%	

Podj. pracy w ramach dofinans. na zatrudn. os. 50+	0	0	0,0%
<i>udział do ogółu aktywnych form</i>	0,0%	0,0%	
Szkolenia	0	0	0,0%
<i>udział do ogółu aktywnych form</i>	0,0%	0,0%	
w tym w ramach bonu szkoleniowego	0	0	0,0%
<i>udział do ogółu aktywnych form</i>	0,0%	0,0%	
Staż	5	1	20,0%
<i>udział do ogółu aktywnych form</i>	25,0%	50,0%	
w tym w ramach bonu stażowego	0	0	0,0%
<i>udział do ogółu aktywnych form</i>	0,0%	0,0%	
Przygotowanie zawodowe dorosłych	0	0	0,0%
<i>udział do ogółu aktywnych form</i>	0,0%	0,0%	
Prace społecznie użyteczne	0	0	0,0%
<i>udział do ogółu aktywnych form</i>	0,0%	0,0%	
w tym w ramach PAI	0	0	0,0%
<i>udział do ogółu aktywnych form</i>	0,0%	0,0%	
Skierowania do agencji zatrudn. - działań aktyw.	0	0	0,0%
<i>udział do ogółu aktywnych form</i>	0,0%	0,0%	
Ogółem	20	2	10,0%