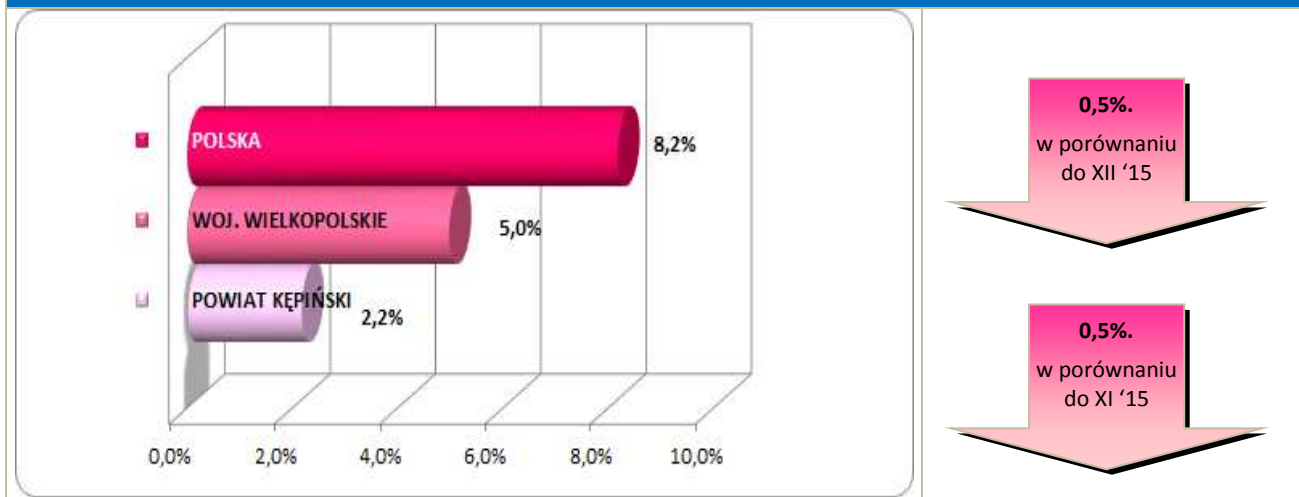


#### Stopa bezrobocia – dane na koniec listopada 2016r.



W grudniu 2016r. klientami Powiatowego Urzędu Pracy w Kępnie z **Gminy Rychtal** były **44** osoby, w tym:

- **43** bezrobotne,
- **1** poszukująca pracy.

#### Klienci PUP<sup>1</sup> na koniec grudnia 2016r. na tle poszczególnych gmin

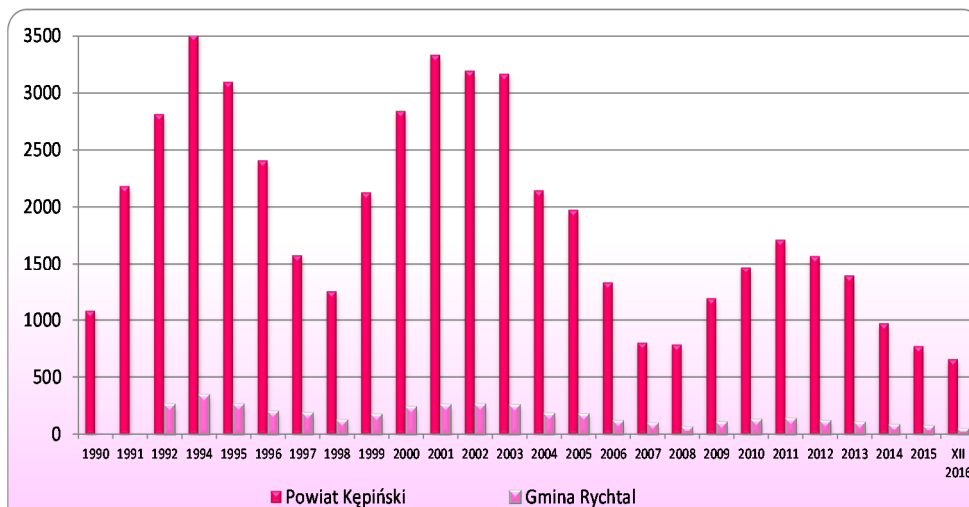
Miasto / Gmina	Liczba bezrobotnych									
	Ogółem	w tym								
		+/- od początku roku	Kobiety	+/- od początku roku	Młodzież do 25 roku życia	+/- od początku roku	Długotrwale bezrobotni	+/- od początku roku	Bez prawa do zasiłku	+/- od początku roku
Miasto i Gmina Kępno	328	-52	192	-23	42	-21	156	-10	276	-39
Gmina Baranów	76	-9	50	-8	17	-5	27	-3	61	-10
Gmina Bralin	57	-2	39	5	6	-4	17	-3	46	3
Gmina Łęka Opatowska	44	-13	30	-8	6	-6	17	-2	37	-5
Gmina Perzów	55	-7	35	1	12	-1	27	-1	42	-9
Gmina Rychtal	43	-25	25	-20	2	-6	25	-2	39	-17
Gmina Trzcinnica	56	-5	30	-8	13	-4	22	-3	44	-8
<b>Ogółem</b>	<b>659</b>	<b>-113</b>	<b>401</b>	<b>-61</b>	<b>98</b>	<b>-47</b>	<b>291</b>	<b>-24</b>	<b>545</b>	<b>-85</b>
<i>w tym poszukujących pracy</i>	<b>22</b>									
<b>Razem</b>	<b>681</b>									

<sup>1</sup> Polska 1.313.620 } dane na koniec  
 woj. wielkopolskie 77.435 } XI 2016r.

## Bezrobocie w latach 1990 – 2016

(do roku 1992 - nie prowadzono statystyk z podziałem na gminy)

### w Gminie Rychtal i powiecie kępińskim



**w Gminie Rychtal**

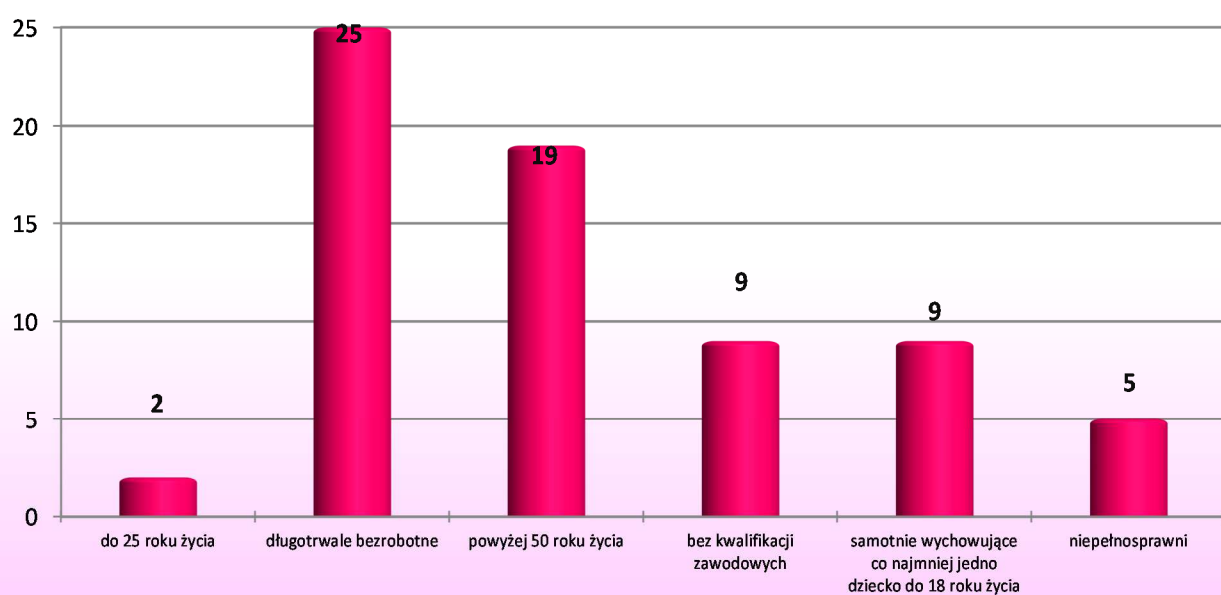
**25 os.**

w porównaniu  
do XII '15

**36 os.**

w porównaniu  
do XII '14

### Osoby bezrobotne według grup ryzyka na koniec grudnia 2016r.



## Zestawienie statystyczne udziału bezrobotnych, ruchu bezrobotnych oraz ofert pracy z terenu Gminy Rychtal

	POWIAT	GMINA RYCHTAL	UDZIAŁ % GMINY DO POWIATU
<b>BEZROBOTNI</b>	<b>659</b>	<b>43</b>	6,5%
<b>KOBIETY</b>	<b>401</b>	<b>25</b>	6,2%
<i>udział do ogółu zarejestrowanych</i>	60,8%	58,14%	
<b>DO 30 ROKU ŻYCIA</b>	<b>204</b>	<b>10</b>	4,9%
<i>udział do ogółu zarejestrowanych</i>	31,0%	23,26%	
<b>W TYM DO 25 ROKU ŻYCIA</b>	<b>98</b>	<b>2</b>	2,0%
<i>udział do ogółu zarejestrowanych</i>	14,9%	4,65%	
<b>DŁUGOTRWALE BEZROBOTNE</b>	<b>291</b>	<b>25</b>	8,6%
<i>udział do ogółu zarejestrowanych</i>	44,2%	58,14%	
<b>ZAMIESZKALI NA WSI</b>	<b>436</b>	<b>43</b>	9,9%
<i>udział do ogółu zarejestrowanych</i>	66,2%	100,00%	
<b>POWYŻEJ 50 ROKU ŻYCIA</b>	<b>210</b>	<b>19</b>	9,0%
<i>udział do ogółu zarejestrowanych</i>	31,9%	44,19%	
<b>BEZ KWALIFIKACJI ZAWODOWYCH</b>	<b>148</b>	<b>9</b>	6,1%
<i>udział do ogółu zarejestrowanych</i>	22,5%	20,93%	
<b>POSIADAJĄCE CO NAJMNIEJ JEDNO DZIECKO DO 6 ROKU ŻYCIA</b>	<b>151</b>	<b>9</b>	6,0%
<i>udział do ogółu zarejestrowanych</i>	22,9%	20,93%	
<b>NIEPEŁNOSPRAWNI</b>	<b>84</b>	<b>5</b>	6,0%
<i>udział do ogółu zarejestrowanych</i>	12,7%	11,63%	
<b>BEZ PRAWA DO ZASIŁKU</b>	<b>545</b>	<b>39</b>	7,2%
<i>udział do ogółu zarejestrowanych</i>	82,7%	90,70%	
<b>ZWOLNIENI Z PRZYCZYN ZAKŁADU PRACY</b>	<b>41</b>	<b>0</b>	0,0%
<i>udział do ogółu zarejestrowanych</i>	6,2%	0,00%	

	POWIAT	GMINA RYCHTAL		UDZIAŁ % GMINY DO POWIATU	POWIAT	GMINA RYCHTAL		UDZIAŁ % GMINY DO POWIATU
	styczeń-grudzień				grudzień			
<b>NAPŁYW (rejestracja)</b>	<b>1892</b>	<b>135</b>		<b>7%</b>	<b>175</b>	<b>15</b>		<b>9%</b>
<i>bez prawa do zasiłku</i>	<b>1548</b>	<b>105</b>	78%		<b>148</b>	<b>14</b>	93%	
<i>po raz kolejny</i>	<b>1439</b>	<b>104</b>	77%		<b>156</b>	<b>15</b>	100%	
<b>ODPŁYW (wyłączenia)</b>	<b>2005</b>	<b>160</b>		<b>8%</b>	<b>177</b>	<b>17</b>		<b>10%</b>
<i>podjęcie pracy</i>	<b>1101</b>	<b>84</b>	53%		<b>134</b>	<b>13</b>	76%	
<i>niepotwierdzenie gotowości</i>	<b>101</b>	<b>6</b>	4%		<b>9</b>	<b>0</b>	0%	
<i>dobrowolna rezygnacja</i>	<b>123</b>	<b>6</b>	4%		<b>3</b>	<b>0</b>	0%	
<b>OFERTY PRACY</b>	<b>3429</b>	<b>95</b>		<b>3%</b>	<b>171</b>	<b>0</b>		<b>0%</b>
<i>z sektora prywatnego</i>	<b>3207</b>	<b>77</b>	81%		<b>167</b>	<b>0</b>	0%	
<i>na stanowiska robotnicze</i>	<b>2836</b>	<b>79</b>	83%		<b>159</b>	<b>0</b>	0%	
<i>dla niepełnosprawnych</i>	<b>99</b>	<b>0</b>	0%		<b>9</b>	<b>0</b>	0%	

## Liczba osób zaktywizowanych w ramach aktywnych form przeciwdziałania bezrobociu w grudniu 2016

	POWIAT	GMINA RYCHTAL	UDZIAŁ % GMINY DO POWIATU
<b>Prace interwencyjne</b>	<b>36</b>	<b>1</b>	2,8%
<i>udział do ogółu aktywnych form</i>	7,0%	2,6%	
<b>Roboty publiczne</b>	<b>21</b>	<b>3</b>	14,3%
<i>udział do ogółu aktywnych form</i>	4,1%	7,7%	
<b>Podjęcie działalności gospodarczej</b>	<b>62</b>	<b>1</b>	1,6%
<i>udział do ogółu aktywnych form</i>	12,1%	2,6%	
<b>w tym w ramach bonu na zasiedlenie</b>	<b>0</b>	<b>0</b>	0,0%
<i>udział do ogółu aktywnych form</i>	0,0%	0,0%	
<b>Refundacja kosztów zatrudnienia bezrobotnego</b>	<b>54</b>	<b>3</b>	5,6%
<i>udział do ogółu aktywnych form</i>	10,5%	7,7%	
<b>Praca poza miejscem zamiesz. - bon na zasiedl.</b>	<b>1</b>	<b>0</b>	0,0%
<i>udział do ogółu aktywnych form</i>	0,2%	0,0%	
<b>Podjęcie pracy w ramach bonu zatrudnieniowego</b>	<b>0</b>	<b>0</b>	0,0%
<i>udział do ogółu aktywnych form</i>	0,0%	0,0%	
<b>Podj. pracy w ramach świadc. aktywizacyjnego</b>	<b>0</b>	<b>0</b>	0,0%
<i>udział do ogółu aktywnych form</i>	0,0%	0,0%	
<b>Podj. pracy w ramach grantu na telepracę</b>	<b>0</b>	<b>0</b>	0,0%
<i>udział do ogółu aktywnych form</i>	0,0%	0,0%	
<b>Podj. pracy w ramach refundacji składek ZUS</b>	<b>0</b>	<b>0</b>	0,0%
<i>udział do ogółu aktywnych form</i>	0,0%	0,0%	

<b>Podj. pracy w ramach dofinans. na zatrudn. os. 50+</b>	<b>0</b>	<b>0</b>	0,0%
<i>udział do ogółu aktywnych form</i>	0,0%	0,0%	
<b>Szkolenia</b>	<b>56</b>	<b>5</b>	8,9%
<i>udział do ogółu aktywnych form</i>	10,9%	12,8%	
<b>w tym w ramach bonu szkoleniowego</b>	<b>12</b>	<b>3</b>	25,0%
<i>udział do ogółu aktywnych form</i>	2,3%	7,7%	
<b>Staż</b>	<b>239</b>	<b>16</b>	6,7%
<i>udział do ogółu aktywnych form</i>	46,5%	41,0%	
<b>w tym w ramach bonu stażowego</b>	<b>0</b>	<b>0</b>	0,0%
<i>udział do ogółu aktywnych form</i>	0,0%	0,0%	
<b>Przygotowanie zawodowe dorosłych</b>	<b>0</b>	<b>0</b>	0,0%
<i>udział do ogółu aktywnych form</i>	0,0%	0,0%	
<b>Prace społecznie użyteczne</b>	<b>45</b>	<b>10</b>	22,2%
<i>udział do ogółu aktywnych form</i>	8,8%	25,6%	
<b>w tym w ramach PAI</b>	<b>27</b>	<b>6</b>	22,2%
<i>udział do ogółu aktywnych form</i>	5,3%	15,4%	
<b>Skierowania do agencji zatrudn. - działań aktyw.</b>	<b>0</b>	<b>0</b>	0,0%
<i>udział do ogółu aktywnych form</i>	0,0%	0,0%	
<b>Ogółem</b>	<b>514</b>	<b>39</b>	7,6%