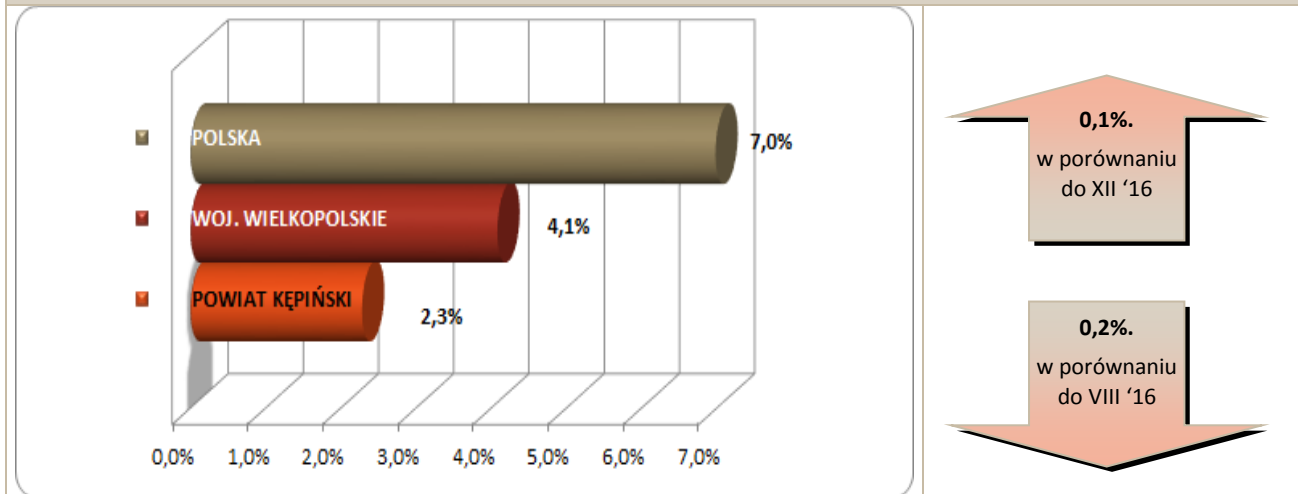


Stopa bezrobocia – dane na koniec sierpnia 2017r.



We wrześniu br. klientami Powiatowego Urzędu Pracy w Kępnie z **Gminy Rychtal** było **47** osób, w tym:

- 46 bezrobotnych,
- 1 poszukująca pracy.

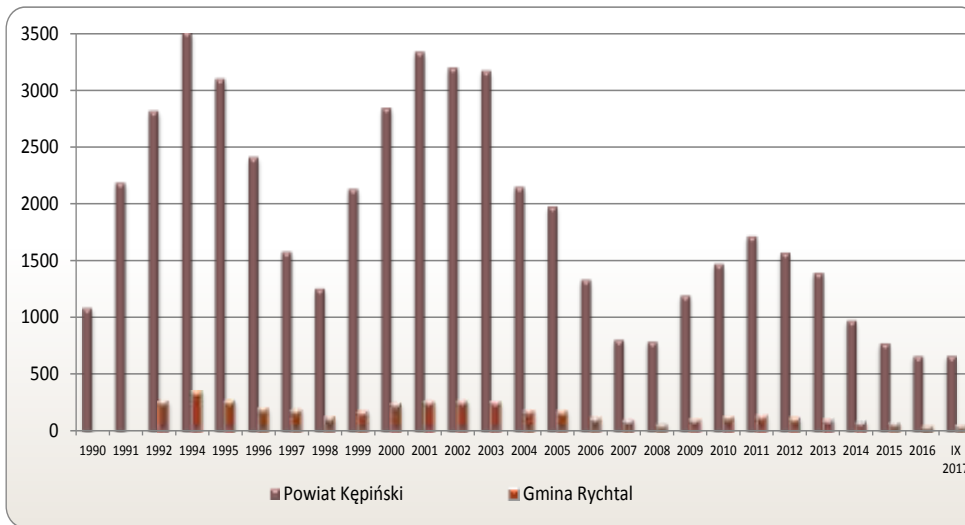
Klienci PUP¹ na koniec września 2017r. na tle poszczególnych gmin

Miasto / Gmina	Liczba bezrobotnych									
	Ogółem	w tym								
		+/- od początku roku	Kobiety	+/- od początku roku	Młodzież do 25 roku życia	+/- od początku roku	Długotrwale bezrobotni	+/- od początku roku	Bez prawa do zasiłku	+/- od początku roku
Miasto i Gmina Kępno	342	14	207	15	59	17	154	-2	289	13
Gmina Baranów	67	-9	40	-10	15	-2	32	5	62	1
Gmina Bralin	60	3	38	-1	6	0	21	4	44	-2
Gmina Łęka Opatowska	40	-4	25	-5	6	0	17	0	34	-3
Gmina Perzów	54	-1	34	-1	15	3	25	-2	45	3
Gmina Rychtal	46	3	22	-3	6	4	18	-7	35	-4
Gmina Trzcínica	51	-5	30	0	10	-3	22	0	42	-2
Ogółem	660	1	396	-5	117	19	289	-2	551	6
w tym poszukujących pracy	24									
Razem	684									

¹ Polska
woj. wielkopolskie

1.136.126 } dane na koniec
64.645 } VIII 2017r.

Bezrobocie w latach 1990 – 2017
 (do roku 1992 - nie prowadzono statystyk z podziałem na gminy)
w Gminie Rychtal i powiecie kępińskim



w Gminie Rychtal

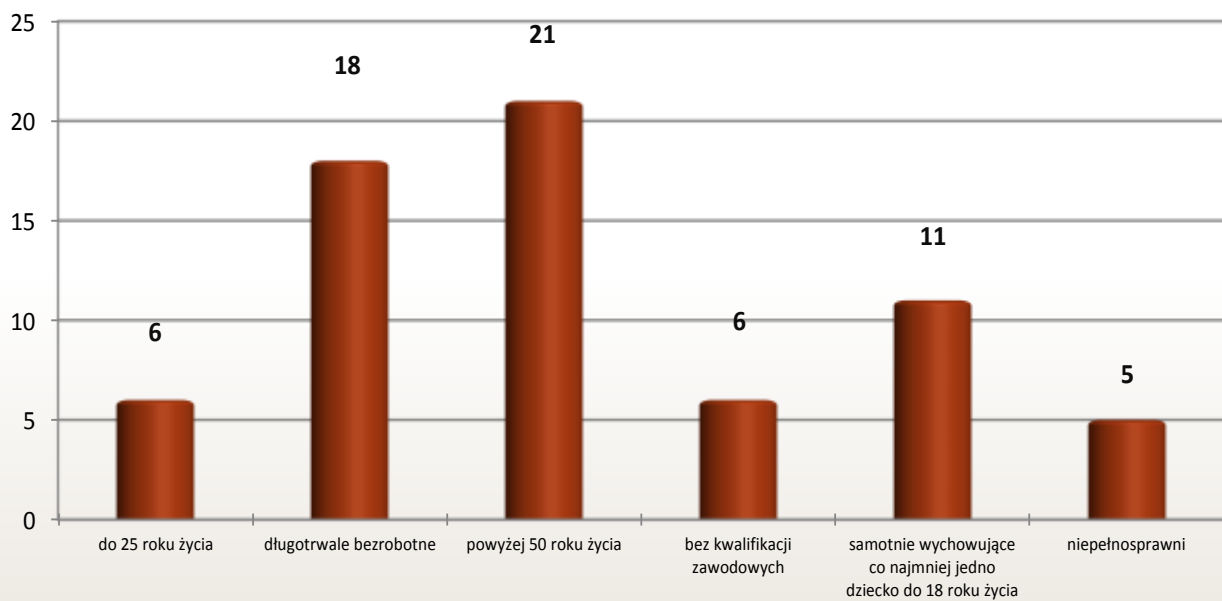
3 os.

w porównaniu
do XII '16

9 os.

w porównaniu
do IX '16

Osoby bezrobotne według grup ryzyka na koniec września 2017r.



**Zestawienie statystyczne
udziału bezrobotnych, ruchu bezrobotnych oraz ofert pracy
z terenu Gminy Rychtal**

	POWIAT	GMINA RYCHTAL	UDZIAŁ % GMINY DO POWIATU
BEZROBOTNI	660	46	7,0%
KOBIETY	396	22	5,6%
<i>udział do ogółu zarejestrowanych</i>	<i>60,0%</i>	<i>47,83%</i>	
DO 30 ROKU ŻYCIA	215	18	8,4%
<i>udział do ogółu zarejestrowanych</i>	<i>32,6%</i>	<i>39,13%</i>	
W TYM DO 25 ROKU ŻYCIA	117	6	5,1%
<i>udział do ogółu zarejestrowanych</i>	<i>17,7%</i>	<i>13,04%</i>	
DŁUGOTRWALE BEZROBOTNE	289	18	6,2%
<i>udział do ogółu zarejestrowanych</i>	<i>43,8%</i>	<i>39,13%</i>	
ZAMIESZKALI NA WSI	430	46	10,7%
<i>udział do ogółu zarejestrowanych</i>	<i>65,2%</i>	<i>100,00%</i>	
POWYŻEJ 50 ROKU ŻYCIA	200	21	10,5%
<i>udział do ogółu zarejestrowanych</i>	<i>30,3%</i>	<i>45,65%</i>	
BEZ KWALIFIKACJI ZAWODOWYCH	152	6	3,9%
<i>udział do ogółu zarejestrowanych</i>	<i>23,0%</i>	<i>13,04%</i>	
POSIADAJĄCE CO NAJMNIJ JEDNO DZIECKO DO 6 ROKU ŻYCIA	168	11	6,5%
<i>udział do ogółu zarejestrowanych</i>	<i>25,5%</i>	<i>23,91%</i>	
NIEPEŁNOSPRAWNI	68	5	7,4%
<i>udział do ogółu zarejestrowanych</i>	<i>10,3%</i>	<i>10,87%</i>	
BEZ PRAWA DO ZASIĘKU	551	35	6,4%
<i>udział do ogółu zarejestrowanych</i>	<i>83,5%</i>	<i>76,09%</i>	
ZWOLNIENI Z PRZYCZYN ZAKŁADU PRACY	49	2	4,1%
<i>udział do ogółu zarejestrowanych</i>	<i>7,4%</i>	<i>4,35%</i>	

	POWIAT	GMINA RYCHTAL		UDZIAŁ % GMINY DO POWIATU	POWIAT	GMINA RYCHTAL		UDZIAŁ % GMINY DO POWIATU
	styczeń-wrzesień				wrzesień			
NAPŁYW (rejestracja)	1168	83		7%	139	7		5%
<i>bez prawa do zasięku</i>	946	61	73%		114	5	71%	
<i>po raz kolejny</i>	830	58	70%		89	4	57%	
ODPŁYW (wyłączenia)	1167	80		7%	181	14		8%
<i>podjęcie pracy</i>	577	42	53%		106	8	57%	
<i>niepotwierdzenie gotowości</i>	50	5	6%		8	1	7%	
<i>dobrowolna rezygnacja</i>	112	8	10%		13	0	0%	
OFERTY PRACY	3066	115		4%	325	21		6%
<i>z sektora prywatnego</i>	2915	105	91%		304	21	100%	
<i>na stanowiska robotnicze</i>	2678	88	77%		275	18	86%	
<i>dla niepełnosprawnych</i>	50	0	0%		4	0	0%	

Liczba osób zaktywizowanych w ramach aktywnych form przeciwdziałania bezrobociu we wrześniu 2017

	POWIAT	GMINA RYCHTAL	UDZIAŁ % GMINY DO POWIATU
Prace interwencyjne	27	2	7,4%
<i>udział do ogółu aktywnych form</i>	7,3%	10,0%	
Roboty publiczne	18	2	11,1%
<i>udział do ogółu aktywnych form</i>	4,9%	10,0%	
Podjęcie działalności gospodarczej	57	1	1,8%
<i>udział do ogółu aktywnych form</i>	15,5%	5,0%	
w tym w ramach bonu na zasiedlenie	0	0	0,0%
<i>udział do ogółu aktywnych form</i>	0,0%	0,0%	
Refundacja kosztów zatrudnienia bezrobotnego	33	4	12,1%
<i>udział do ogółu aktywnych form</i>	9,0%	20,0%	
Praca poza miejscem zamiesz. - bon na zasiedl.	3	1	33,3%
<i>udział do ogółu aktywnych form</i>	0,8%	5,0%	
Podjęcie pracy w ramach bonu zatrudnieniowego	0	0	0,0%
<i>udział do ogółu aktywnych form</i>	0,0%	0,0%	
Podj. pracy w ramach świadc. aktywizacyjnego	0	0	0,0%
<i>udział do ogółu aktywnych form</i>	0,0%	0,0%	
Podj. pracy w ramach grantu na telepracę	0	0	0,0%
<i>udział do ogółu aktywnych form</i>	0,0%	0,0%	
Podj. pracy w ramach refundacji składek ZUS	0	0	0,0%
<i>udział do ogółu aktywnych form</i>	0,0%	0,0%	

Podj. pracy w ramach dofinans. na zatrudn. os. 50+	0	0	0,0%
<i>udział do ogółu aktywnych form</i>	0,0%	0,0%	
Szkolenia	49	1	2,0%
<i>udział do ogółu aktywnych form</i>	13,3%	5,0%	
w tym w ramach bonu szkoleniowego	27	1	3,7%
<i>udział do ogółu aktywnych form</i>	7,3%	5,0%	
Staż	171	7	4,1%
<i>udział do ogółu aktywnych form</i>	46,5%	35,0%	
w tym w ramach bonu stażowego	0	0	0,0%
<i>udział do ogółu aktywnych form</i>	0,0%	0,0%	
Przygotowanie zawodowe dorosłych	0	0	0,0%
<i>udział do ogółu aktywnych form</i>	0,0%	0,0%	
Prace społecznie użyteczne	10	2	20,0%
<i>udział do ogółu aktywnych form</i>	2,7%	10,0%	
w tym w ramach PAI	0	0	0,0%
<i>udział do ogółu aktywnych form</i>	0,0%	0,0%	
Skierowania do agencji zatrudn. - działań aktyw.	0	0	0,0%
<i>udział do ogółu aktywnych form</i>	0,0%	0,0%	
Ogółem	368	20	5,4%