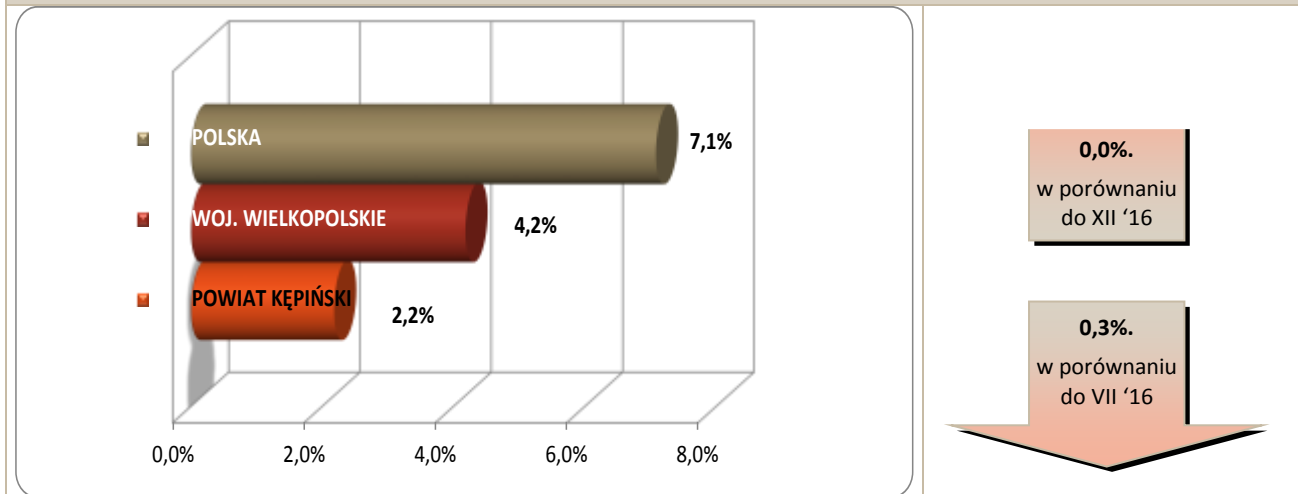


Stopa bezrobocia – dane na koniec lipca 2017r.



W sierpniu br. klientami Powiatowego Urzędu Pracy w Kępnie z **Gminy Rychtal** były **54** osoby, w tym:

- 53 bezrobotne,
- 1 poszukująca pracy.

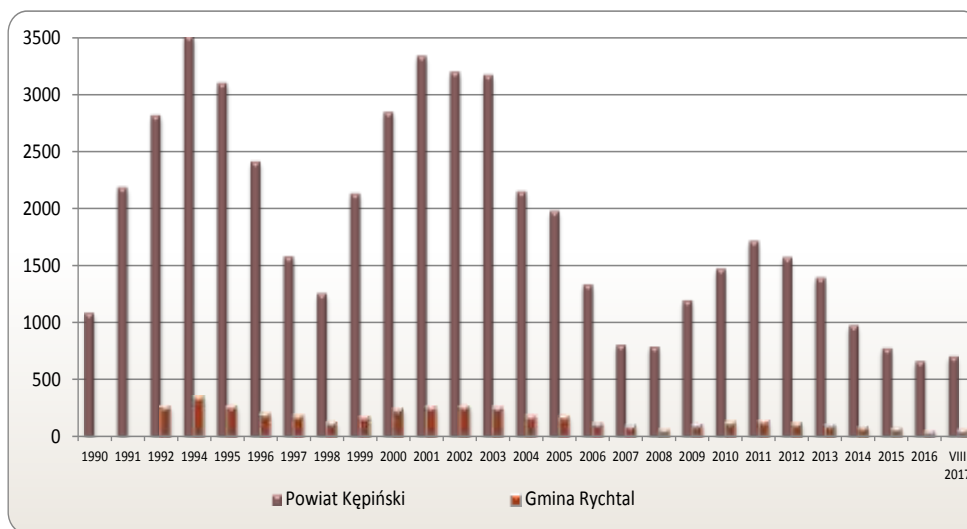
Klienci PUP¹ na koniec sierpnia 2017r. na tle poszczególnych gmin

Miasto / Gmina	Liczba bezrobotnych									
	Ogółem	w tym								
		+/- od początku roku	Kobiety	+/- od początku roku	Młodzież do 25 roku życia	+/- od początku roku	Długotrwale bezrobotni	+/- od początku roku	Bez prawa do zasiłku	+/- od początku roku
Miasto i Gmina Kępno	361	33	222	30	65	23	157	1	299	23
Gmina Baranów	71	-5	44	-6	11	-6	30	3	65	4
Gmina Bralin	61	4	40	1	8	2	22	5	47	1
Gmina Łęka Opatowska	45	1	29	-1	12	6	19	2	40	3
Gmina Perzów	57	2	34	-1	14	2	23	-4	45	3
Gmina Rychtal	53	10	25	0	8	6	20	-5	40	1
Gmina Trzcínica	54	-2	32	2	12	-1	21	-1	46	2
Ogółem	702	43	426	25	130	32	292	1	582	37
w tym poszukujących pracy	26									
Razem	728									

¹ Polska
woj. wielkopolskie

1.139.986 } dane na koniec
65.253 } VII 2017r.

Bezrobocie w latach 1990 – 2017
 (do roku 1992 - nie prowadzono statystyk z podziałem na gminy)
w Gminie Rychtal i powiecie kępińskim



w Gminie Rychtal

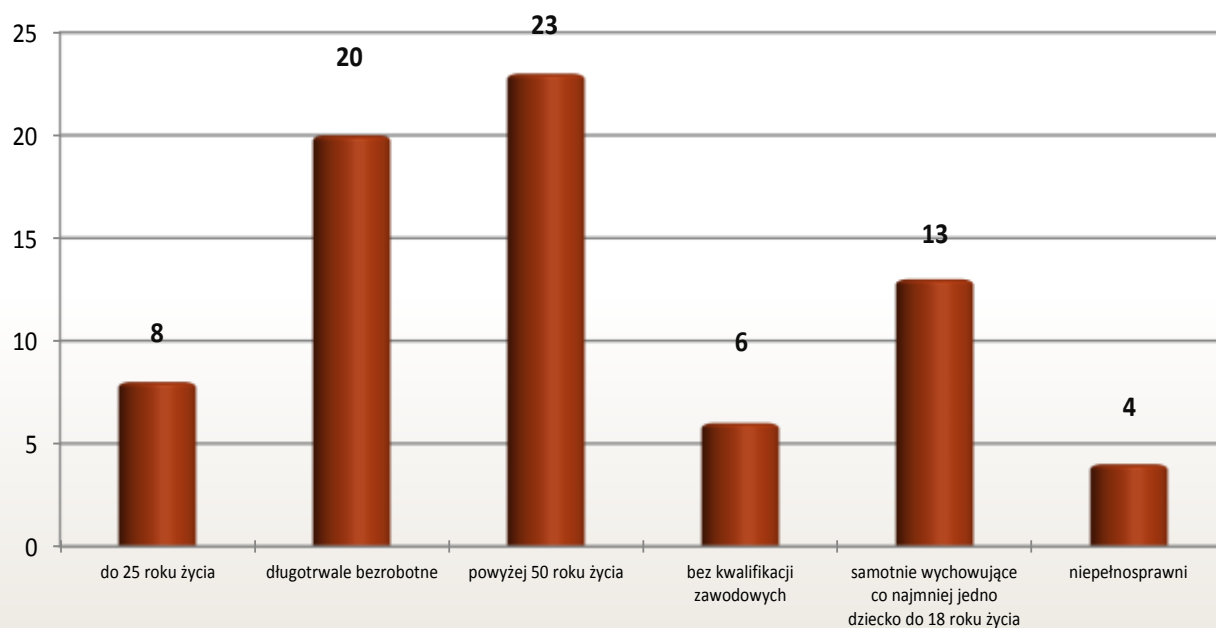
10 os.

w porównaniu
do XII '16

0 os.

w porównaniu
do VIII '16

Osoby bezrobotne według grup ryzyka na koniec sierpnia 2017r.



**Zestawienie statystyczne
udziału bezrobotnych, ruchu bezrobotnych oraz ofert pracy
z terenu Gminy Rychtal**

	POWIAT	GMINA RYCHTAL	UDZIAŁ % GMINY DO POWIATU
BEZROBOTNI	702	53	7,5%
KOBIETY	426	25	5,9%
<i>udział do ogółu zarejestrowanych</i>	<i>60,7%</i>	<i>47,17%</i>	
DO 30 ROKU ŻYCIA	236	19	8,1%
<i>udział do ogółu zarejestrowanych</i>	<i>33,6%</i>	<i>35,85%</i>	
W TYM DO 25 ROKU ŻYCIA	130	8	6,2%
<i>udział do ogółu zarejestrowanych</i>	<i>18,5%</i>	<i>15,09%</i>	
DŁUGOTRWALE BEZROBOTNE	292	20	6,8%
<i>udział do ogółu zarejestrowanych</i>	<i>41,6%</i>	<i>37,74%</i>	
ZAMIESZKALI NA WSI	465	53	11,4%
<i>udział do ogółu zarejestrowanych</i>	<i>66,2%</i>	<i>100,00%</i>	
POWYŻEJ 50 ROKU ŻYCIA	204	23	11,3%
<i>udział do ogółu zarejestrowanych</i>	<i>29,1%</i>	<i>43,40%</i>	
BEZ KWALIFIKACJI ZAWODOWYCH	161	6	3,7%
<i>udział do ogółu zarejestrowanych</i>	<i>22,9%</i>	<i>11,32%</i>	
POSIADAJĄCE CO NAJMNIJ JEDNO DZIECKO DO 6 ROKU ŻYCIA	171	13	7,6%
<i>udział do ogółu zarejestrowanych</i>	<i>24,4%</i>	<i>24,53%</i>	
NIEPEŁNOSPRAWNI	74	4	5,4%
<i>udział do ogółu zarejestrowanych</i>	<i>10,5%</i>	<i>7,55%</i>	
BEZ PRAWA DO ZASIĘKU	582	40	6,9%
<i>udział do ogółu zarejestrowanych</i>	<i>82,9%</i>	<i>75,47%</i>	
ZWOLNIENI Z PRZYCZYN ZAKŁADU PRACY	53	2	3,8%
<i>udział do ogółu zarejestrowanych</i>	<i>7,5%</i>	<i>3,77%</i>	

	POWIAT	GMINA RYCHTAL		UDZIAŁ % GMINY DO POWIATU	POWIAT	GMINA RYCHTAL		UDZIAŁ % GMINY DO POWIATU
	styczeń-sierpień				sierpień			
NAPŁYW (rejestracja)	1029	76		7%	149	12		8%
<i>bez prawa do zasięku</i>	832	56	74%		123	7	58%	
<i>po raz kolejny</i>	741	54	71%		100	10	83%	
ODPŁYW (wyłączenia)	986	66		7%	122	9		7%
<i>podjęcie pracy</i>	471	34	52%		51	4	44%	
<i>niepotwierdzenie gotowości</i>	42	4	6%		4	1	11%	
<i>dobrowolna rezygnacja</i>	99	8	12%		16	1	11%	
OFERTY PRACY	2741	94		3%	461	19		4%
<i>z sektora prywatnego</i>	2611	84	89%		439	17	89%	
<i>na stanowiska robotnicze</i>	2403	70	74%		412	14	74%	
<i>dla niepełnosprawnych</i>	46	0	0%		4	0	0%	

Liczba osób zaktywizowanych w ramach aktywnych form przeciwdziałania bezrobociu w sierpniu 2017

	POWIAT	GMINA RYCHTAL	UDZIAŁ % GMINY DO POWIATU
Prace interwencyjne	18	2	11,1%
<i>udział do ogółu aktywnych form</i>	5,8%	11,1%	
Roboty publiczne	18	2	11,1%
<i>udział do ogółu aktywnych form</i>	5,8%	11,1%	
Podjęcie działalności gospodarczej	47	1	2,1%
<i>udział do ogółu aktywnych form</i>	15,2%	5,6%	
w tym w ramach bonu na zasiedlenie	0	0	0,0%
<i>udział do ogółu aktywnych form</i>	0,0%	0,0%	
Refundacja kosztów zatrudnienia bezrobotnego	28	3	10,7%
<i>udział do ogółu aktywnych form</i>	9,0%	16,7%	
Praca poza miejscem zamiesz. - bon na zasiedl.	3	1	33,3%
<i>udział do ogółu aktywnych form</i>	1,0%	5,6%	
Podjęcie pracy w ramach bonu zatrudnieniowego	0	0	0,0%
<i>udział do ogółu aktywnych form</i>	0,0%	0,0%	
Podj. pracy w ramach świadc. aktywizacyjnego	0	0	0,0%
<i>udział do ogółu aktywnych form</i>	0,0%	0,0%	
Podj. pracy w ramach grantu na telepracę	0	0	0,0%
<i>udział do ogółu aktywnych form</i>	0,0%	0,0%	
Podj. pracy w ramach refundacji składek ZUS	0	0	0,0%
<i>udział do ogółu aktywnych form</i>	0,0%	0,0%	

Podj. pracy w ramach dofinans. na zatrudn. os. 50+	0	0	0,0%
<i>udział do ogółu aktywnych form</i>	0,0%	0,0%	
Szkolenia	39	1	2,6%
<i>udział do ogółu aktywnych form</i>	12,6%	5,6%	
w tym w ramach bonu szkoleniowego	21	1	4,8%
<i>udział do ogółu aktywnych form</i>	6,8%	5,6%	
Staż	148	6	4,1%
<i>udział do ogółu aktywnych form</i>	47,7%	33,3%	
w tym w ramach bonu stażowego	0	0	0,0%
<i>udział do ogółu aktywnych form</i>	0,0%	0,0%	
Przygotowanie zawodowe dorosłych	0	0	0,0%
<i>udział do ogółu aktywnych form</i>	0,0%	0,0%	
Prace społecznie użyteczne	9	2	22,2%
<i>udział do ogółu aktywnych form</i>	2,9%	11,1%	
w tym w ramach PAI	0	0	0,0%
<i>udział do ogółu aktywnych form</i>	0,0%	0,0%	
Skierowania do agencji zatrudn. - działań aktyw.	0	0	0,0%
<i>udział do ogółu aktywnych form</i>	0,0%	0,0%	
Ogółem	310	18	5,8%