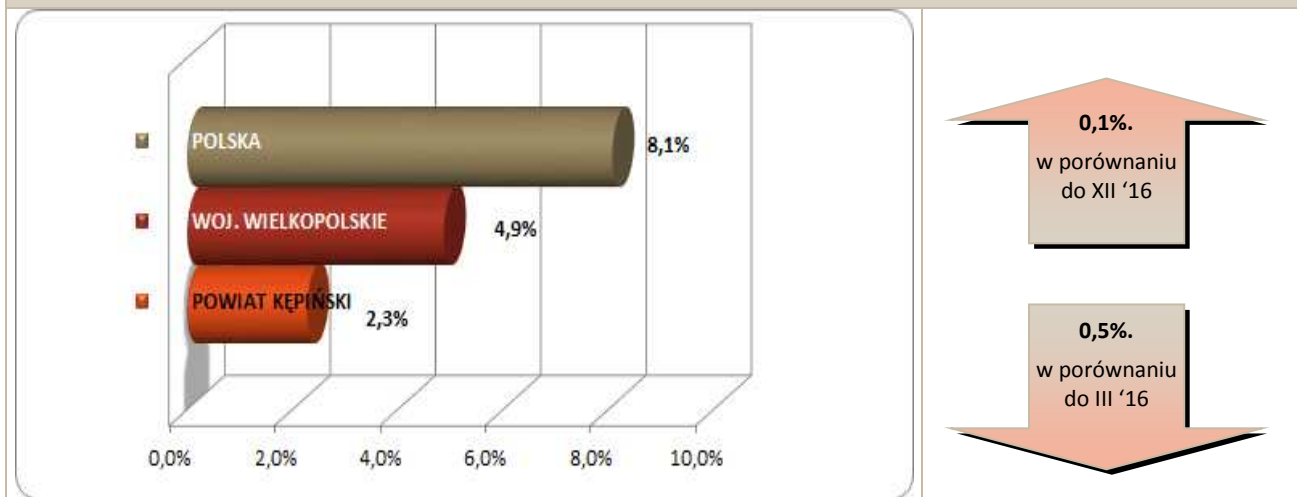


Stopa bezrobocia – dane na koniec marca 2017r.



W kwietniu br. klientami Powiatowego Urzędu Pracy w Kępnie z **Gminy Rychtal** było **45** osób, w tym:

- **43** bezrobotne,
- **2** poszukujące pracy.

Klienci PUP¹ na koniec kwietnia 2017r. na tle poszczególnych gmin

Miasto / Gmina	Liczba bezrobotnych									
	Ogółem	w tym								
		+/- od początku roku	Kobiety	+/- od początku roku	Młodzież do 25 roku życia	+/- od początku roku	Długotrwale bezrobotni	+/- od początku roku	Bez prawa do zasiłku	+/- od początku roku
Miasto i Gmina Kępno	332	4	196	4	47	5	145	-11	264	-12
Gmina Baranów	73	-3	45	-5	11	-6	32	5	59	-2
Gmina Bralin	55	-2	35	-4	7	1	20	3	47	1
Gmina Łęka Opatowska	41	-3	29	-1	7	1	20	3	38	1
Gmina Perzów	52	-3	29	-6	10	-2	22	-5	43	1
Gmina Rychtal	43	0	22	-3	5	3	21	-4	34	-5
Gmina Trzcinica	52	-4	27	-3	10	-3	21	-1	42	-2
Ogółem	648	-11	383	-18	97	-1	281	-10	527	-18
w tym poszukujących pracy	21									
Razem	669									

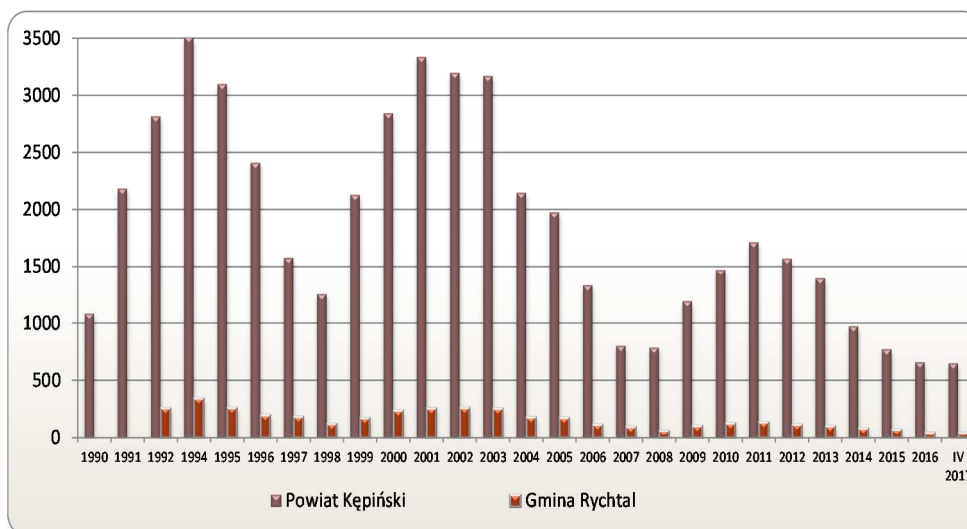
¹ Polska
woj. wielkopolskie

1.324.217 } dane na koniec
77.562 } III 2017r.

Bezrobocie w latach 1990 – 2017

(do roku 1992 - nie prowadzono statystyk z podziałem na gminy)

w Gminie Rychtal i powiecie kępińskim



w Gminie Rychtal

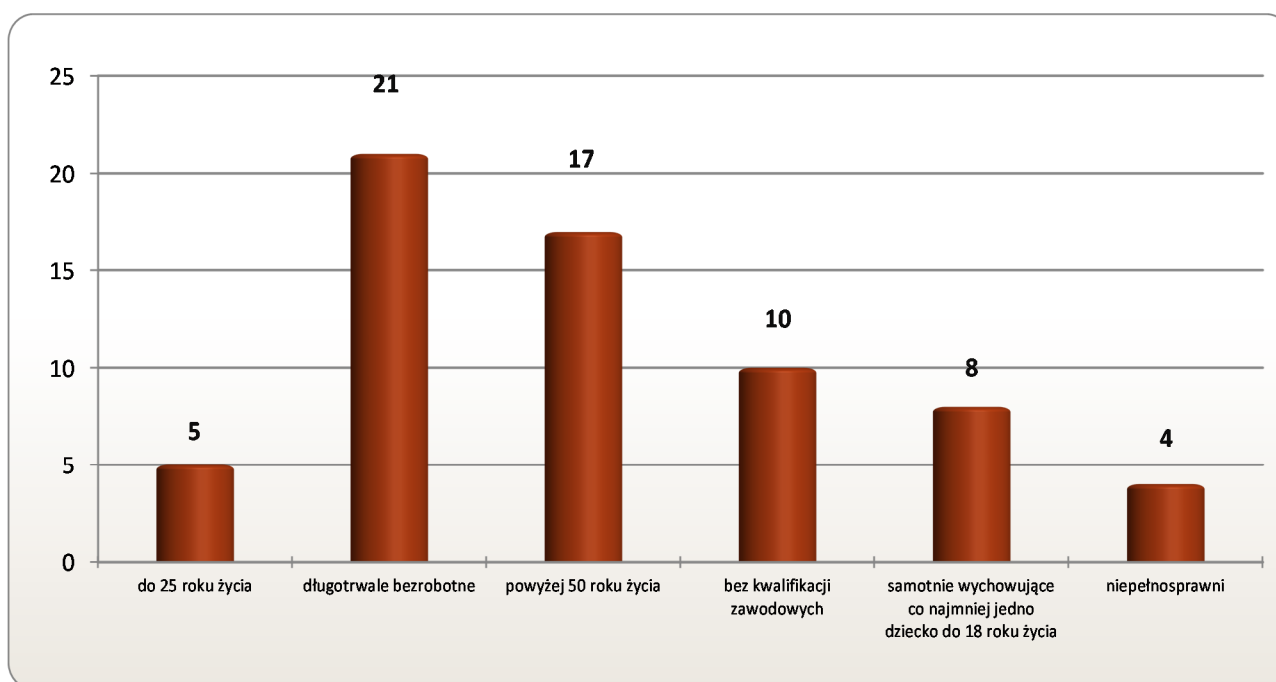
0 os.

w porównaniu
do XII '16

11 os.

w porównaniu
do IV '16

Osoby bezrobotne według **grup ryzyka** na koniec kwietnia 2017r.



**Zestawienie statystyczne
udziału bezrobotnych, ruchu bezrobotnych oraz ofert pracy
z terenu Gminy Rychtal**

	POWIAT	GMINA RYCHTAL	UDZIAŁ % GMINY DO POWIATU
BEZROBOTNI	648	43	6,6%
KOBIETY	383	22	5,7%
<i>udział do ogółu zarejestrowanych</i>	<i>59,1%</i>	<i>51,16%</i>	
DO 30 ROKU ŻYCIA	197	14	7,1%
<i>udział do ogółu zarejestrowanych</i>	<i>30,4%</i>	<i>32,56%</i>	
W TYM DO 25 ROKU ŻYCIA	97	5	5,2%
<i>udział do ogółu zarejestrowanych</i>	<i>15,0%</i>	<i>11,63%</i>	
DŁUGOTRWALE BEZROBOTNE	281	21	7,5%
<i>udział do ogółu zarejestrowanych</i>	<i>43,4%</i>	<i>48,84%</i>	
ZAMIESZKALI NA WSI	425	43	10,1%
<i>udział do ogółu zarejestrowanych</i>	<i>65,6%</i>	<i>100,00%</i>	
POWYŻEJ 50 ROKU ŻYCIA	222	17	7,7%
<i>udział do ogółu zarejestrowanych</i>	<i>34,3%</i>	<i>39,53%</i>	
BEZ KWALIFIKACJI ZAWODOWYCH	154	10	6,5%
<i>udział do ogółu zarejestrowanych</i>	<i>23,8%</i>	<i>23,26%</i>	
POSIADAJĄCE CO NAJMNIEJ JEDNO DZIECKO DO 6 ROKU ŻYCIA	150	8	5,3%
<i>udział do ogółu zarejestrowanych</i>	<i>23,1%</i>	<i>18,60%</i>	
NIEPEŁNOSPRAWNI	81	4	4,9%
<i>udział do ogółu zarejestrowanych</i>	<i>12,5%</i>	<i>9,30%</i>	
BEZ PRAWA DO ZASIĘKU	527	34	6,5%
<i>udział do ogółu zarejestrowanych</i>	<i>81,3%</i>	<i>79,07%</i>	
ZWOLNIENI Z PRZYCZYN ZAKŁADU PRACY	49	1	2,0%
<i>udział do ogółu zarejestrowanych</i>	<i>7,6%</i>	<i>2,33%</i>	

	POWIAT	GMINA RYCHTAL		UDZIAŁ % GMINY DO POWIATU	POWIAT	GMINA RYCHTAL		UDZIAŁ % GMINY DO POWIATU
	styczeń-kwiecień				kwiecień			
NAPŁYW (rejestracja)	528	32		6%	85	3		4%
<i>bez prawa do zasięku</i>	416	21	66%		64	1	33%	
<i>po raz kolejny</i>	392	23	72%		62	1	33%	
ODPŁYW (wyłączenia)	539	32		6%	124	6		5%
<i>podjęcie pracy</i>	281	20	63%		67	3	50%	
<i>niepotwierdzenie gotowości</i>	21	0	0%		1	0	0%	
<i>dobrowolna rezygnacja</i>	53	4	13%		6	1	17%	
OFERTY PRACY	1242	40		3%	362	2		1%
<i>z sektora prywatnego</i>	1177	35	88%		355	2	100%	
<i>na stanowiska robotnicze</i>	1065	31	78%		316	1	50%	
<i>dla niepełnosprawnych</i>	21	0	0%		2	0	0%	

Liczba osób zaktywizowanych w ramach aktywnych form przeciwdziałania bezrobociu w kwietniu 2017

	POWIAT	GMINA RYCHTAL	UDZIAŁ % GMINY DO POWIATU
Prace interwencyjne	7	2	28,6%
<i>udział do ogółu aktywnych form</i>	4,2%	28,6%	
Roboty publiczne	14	2	14,3%
<i>udział do ogółu aktywnych form</i>	8,4%	28,6%	
Podjęcie działalności gospodarczej	26	0	0,0%
<i>udział do ogółu aktywnych form</i>	15,6%	0,0%	
w tym w ramach bonu na zasiedlenie	0	0	0,0%
<i>udział do ogółu aktywnych form</i>	0,0%	0,0%	
Refundacja kosztów zatrudnienia bezrobotnego	16	1	6,3%
<i>udział do ogółu aktywnych form</i>	9,6%	14,3%	
Praca poza miejscem zamiesz. - bon na zasiedl.	2	0	0,0%
<i>udział do ogółu aktywnych form</i>	1,2%	0,0%	
Podjęcie pracy w ramach bonu zatrudnieniowego	0	0	0,0%
<i>udział do ogółu aktywnych form</i>	0,0%	0,0%	
Podj. pracy w ramach świadc. aktywizacyjnego	0	0	0,0%
<i>udział do ogółu aktywnych form</i>	0,0%	0,0%	
Podj. pracy w ramach grantu na telepracę	0	0	0,0%
<i>udział do ogółu aktywnych form</i>	0,0%	0,0%	
Podj. pracy w ramach refundacji składek ZUS	0	0	0,0%
<i>udział do ogółu aktywnych form</i>	0,0%	0,0%	

Podj. pracy w ramach dofinans. na zatrudn. os. 50+	0	0	0,0%
<i>udział do ogółu aktywnych form</i>	0,0%	0,0%	
Szkolenia	25	0	0,0%
<i>udział do ogółu aktywnych form</i>	15,0%	0,0%	
w tym w ramach bonu szkoleniowego	10	0	0,0%
<i>udział do ogółu aktywnych form</i>	6,0%	0,0%	
Staż	68	0	0,0%
<i>udział do ogółu aktywnych form</i>	40,7%	0,0%	
w tym w ramach bonu stażowego	0	0	0,0%
<i>udział do ogółu aktywnych form</i>	0,0%	0,0%	
Przygotowanie zawodowe dorosłych	0	0	0,0%
<i>udział do ogółu aktywnych form</i>	0,0%	0,0%	
Prace społecznie użyteczne	9	2	22,2%
<i>udział do ogółu aktywnych form</i>	5,4%	28,6%	
w tym w ramach PAI	0	0	0,0%
<i>udział do ogółu aktywnych form</i>	0,0%	0,0%	
Skierowania do agencji zatrudn. - działań aktyw.	0	0	0,0%
<i>udział do ogółu aktywnych form</i>	0,0%	0,0%	
Ogółem	167	7	4,2%