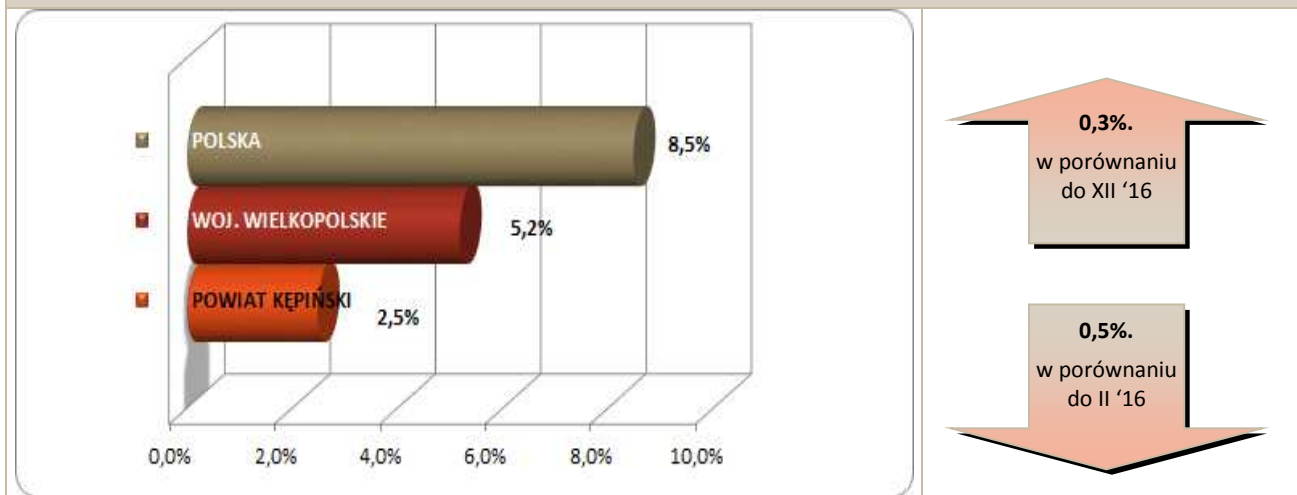


Stopa bezrobocia – dane na koniec lutego 2017r.



W marcu br. klientami Powiatowego Urzędu Pracy w Kępnie z **Gminy Rychtal** było **47 osób**, w tym:

- **46 bezrobotnych,**
- **1 poszukująca pracy.**

Klienci PUP¹ na koniec marca 2017r. na tle poszczególnych gmin

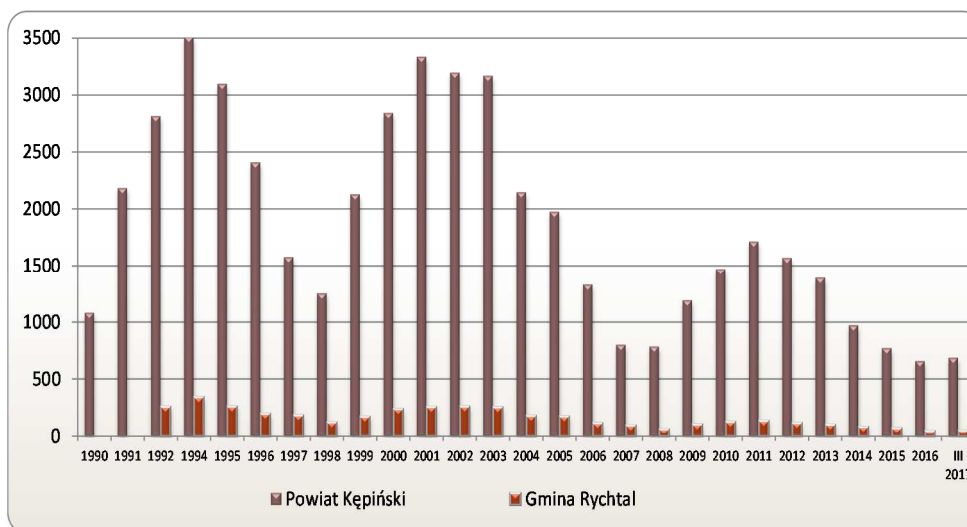
Miasto / Gmina	Liczba bezrobotnych									
	Ogółem	w tym								
		+/- od początku roku	Kobiety	+/- od początku roku	Młodzież do 25 roku życia	+/- od początku roku	Długotrwale bezrobotni	+/- od początku roku	Bez prawa do zasiłku	+/- od początku roku
Miasto i Gmina Kępno	361	33	207	15	61	19	153	-3	295	19
Gmina Baranów	75	-1	47	-3	11	-6	33	6	60	-1
Gmina Bralin	58	1	38	-1	10	4	18	1	50	4
Gmina Łęka Opatowska	43	-1	27	-3	11	5	20	3	41	4
Gmina Perzów	52	-3	28	-7	9	-3	22	-5	40	-2
Gmina Rychtal	46	3	24	-1	6	4	22	-3	39	0
Gmina Trzcinnica	52	-4	30	0	10	-3	22	0	43	-1
Ogółem	687	28	401	0	118	20	290	-1	568	23
<i>w tym poszukujących pracy</i>	21									
Razem	708									

¹ Polska 1.383.376 } dane na koniec
 woj. wielkopolskie 81.547 } II 2017r.

Bezrobocie w latach 1990 – 2017

(do roku 1992 - nie prowadzono statystyk z podziałem na gminy)

w Gminie Rychtal i powiecie kępińskim



w Gminie Rychtal

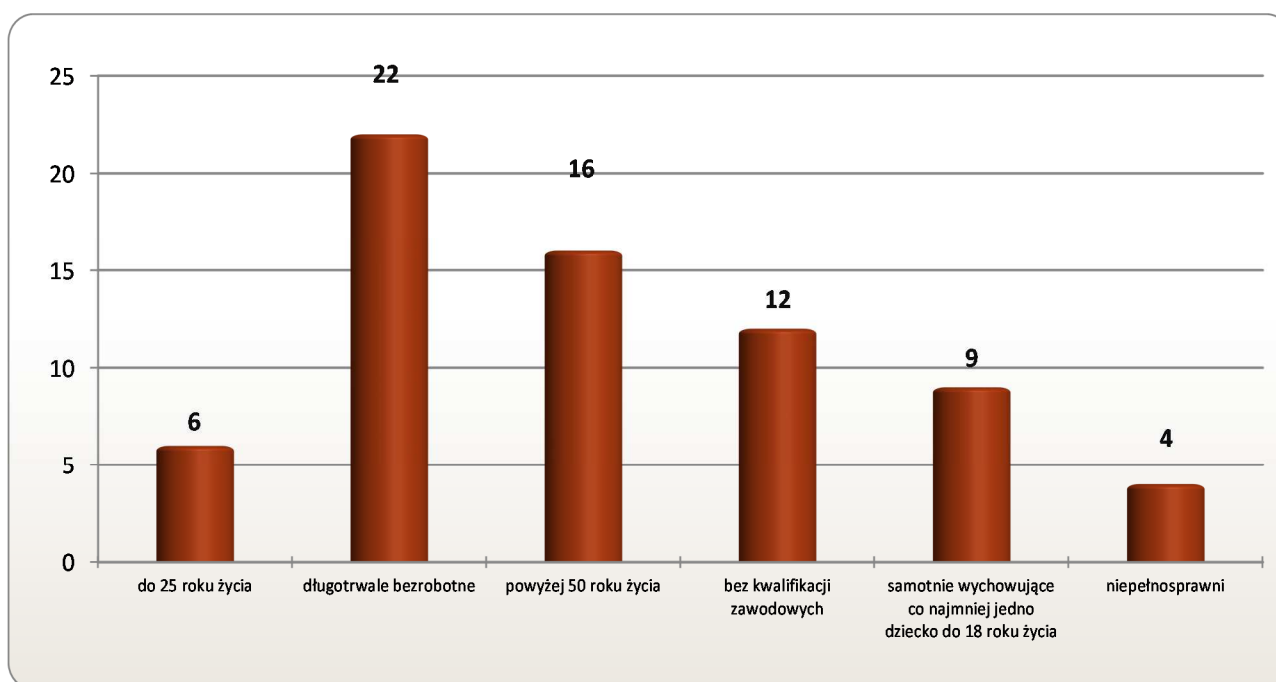
3 os.

w porównaniu
do XII '16

11 os.

w porównaniu
do III '16

Osoby bezrobotne według grup ryzyka na koniec marca 2017r.



**Zestawienie statystyczne
udziału bezrobotnych, ruchu bezrobotnych oraz ofert pracy
z terenu Gminy Rychtal**

	POWIAT	GMINA RYCHTAL	UDZIAŁ % GMINY DO POWIATU
BEZROBOTNI	687	46	6,7%
KOBIETY	401	24	6,0%
<i>udział do ogółu zarejestrowanych</i>	58,4%	52,17%	
DO 30 ROKU ŻYCIA	222	17	7,7%
<i>udział do ogółu zarejestrowanych</i>	32,3%	36,96%	
W TYM DO 25 ROKU ŻYCIA	118	6	5,1%
<i>udział do ogółu zarejestrowanych</i>	17,2%	13,04%	
DŁUGOTRWALE BEZROBOTNE	290	22	7,6%
<i>udział do ogółu zarejestrowanych</i>	42,2%	47,83%	
ZAMIESZKALI NA WSI	448	46	10,3%
<i>udział do ogółu zarejestrowanych</i>	65,2%	100,00%	
POWYŻEJ 50 ROKU ŻYCIA	219	16	7,3%
<i>udział do ogółu zarejestrowanych</i>	31,9%	34,78%	
BEZ KWALIFIKACJI ZAWODOWYCH	164	12	7,3%
<i>udział do ogółu zarejestrowanych</i>	23,9%	26,09%	
POSIADAJĄCE CO NAJMNIJ JEDNO DZIECKO DO 6 ROKU ŻYCIA	152	9	5,9%
<i>udział do ogółu zarejestrowanych</i>	22,1%	19,57%	
NIEPEŁNOSPRAWNI	81	4	4,9%
<i>udział do ogółu zarejestrowanych</i>	11,8%	8,70%	
BEZ PRAWA DO ZASIŁKU	568	39	6,9%
<i>udział do ogółu zarejestrowanych</i>	82,7%	84,78%	
ZWOLNIENI Z PRZYCZYN ZAKŁADU PRACY	50	1	2,0%
<i>udział do ogółu zarejestrowanych</i>	7,3%	2,17%	

	POWIAT		UDZIAŁ % GMINY DO POWIATU	POWIAT		UDZIAŁ % GMINY DO POWIATU
	styczeń-marzec			marzec		
NAPŁYW (rejestracja)	301	21	7%	159	10	6%
<i>bez prawa do zasiłku</i>	239	15	71%	136	7	70%
<i>po raz kolejny</i>	223	16	76%	121	9	90%
ODPŁYW (wyłączenia)	310	22	7%	213	14	7%
<i>podjęcie pracy</i>	164	14	64%	112	8	57%
<i>niepotwierdzenie gotowości</i>	14	0	0%	12	0	0%
<i>dobrowolna rezygnacja</i>	30	3	14%	20	2	14%
OFERTY PRACY	587	21	4%	345	19	6%
<i>z sektora prywatnego</i>	559	19	90%	331	17	89%
<i>na stanowiska robotnicze</i>	504	17	81%	297	15	79%
<i>dla niepełnosprawnych</i>	14	0	0%	9	0	0%

Liczba osób zaktywizowanych w ramach aktywnych form przeciwdziałania bezrobociu w marcu 2017

	POWIAT	GMINA RYCHTAL	UDZIAŁ % GMINY DO POWIATU
Prace interwencyjne	5	1	20,0%
<i>udział do ogółu aktywnych form</i>	4,3%	16,7%	
Roboty publiczne	11	2	18,2%
<i>udział do ogółu aktywnych form</i>	9,5%	33,3%	
Podjęcie działalności gospodarczej	10	0	0,0%
<i>udział do ogółu aktywnych form</i>	8,6%	0,0%	
w tym w ramach bonu na zasiedlenie	0	0	0,0%
<i>udział do ogółu aktywnych form</i>	0,0%	0,0%	
Refundacja kosztów zatrudnienia bezrobotnego	15	1	6,7%
<i>udział do ogółu aktywnych form</i>	12,9%	16,7%	
Praca poza miejscem zamiesz. - bon na zasiedl.	2	0	0,0%
<i>udział do ogółu aktywnych form</i>	1,7%	0,0%	
Podjęcie pracy w ramach bonu zatrudnieniowego	0	0	0,0%
<i>udział do ogółu aktywnych form</i>	0,0%	0,0%	
Podj. pracy w ramach świadc. aktywizacyjnego	0	0	0,0%
<i>udział do ogółu aktywnych form</i>	0,0%	0,0%	
Podj. pracy w ramach grantu na telepracę	0	0	0,0%
<i>udział do ogółu aktywnych form</i>	0,0%	0,0%	
Podj. pracy w ramach refundacji składek ZUS	0	0	0,0%
<i>udział do ogółu aktywnych form</i>	0,0%	0,0%	

Podj. pracy w ramach dofinans. na zatr. os. 50+	0	0	0,0%
<i>udział do ogółu aktywnych form</i>	0,0%	0,0%	
Szkolenia	21	0	0,0%
<i>udział do ogółu aktywnych form</i>	18,1%	0,0%	
w tym w ramach bonu szkoleniowego	7	0	0,0%
<i>udział do ogółu aktywnych form</i>	6,0%	0,0%	
Staż	43	0	0,0%
<i>udział do ogółu aktywnych form</i>	37,1%	0,0%	
w tym w ramach bonu stażowego	0	0	0,0%
<i>udział do ogółu aktywnych form</i>	0,0%	0,0%	
Przygotowanie zawodowe dorosłych	0	0	0,0%
<i>udział do ogółu aktywnych form</i>	0,0%	0,0%	
Prace społecznie użyteczne	9	2	22,2%
<i>udział do ogółu aktywnych form</i>	7,8%	33,3%	
w tym w ramach PAI	0	0	0,0%
<i>udział do ogółu aktywnych form</i>	0,0%	0,0%	
Skierowania do agencji zatr. - działań aktyw.	0	0	0,0%
<i>udział do ogółu aktywnych form</i>	0,0%	0,0%	
Ogółem	116	6	5,2%