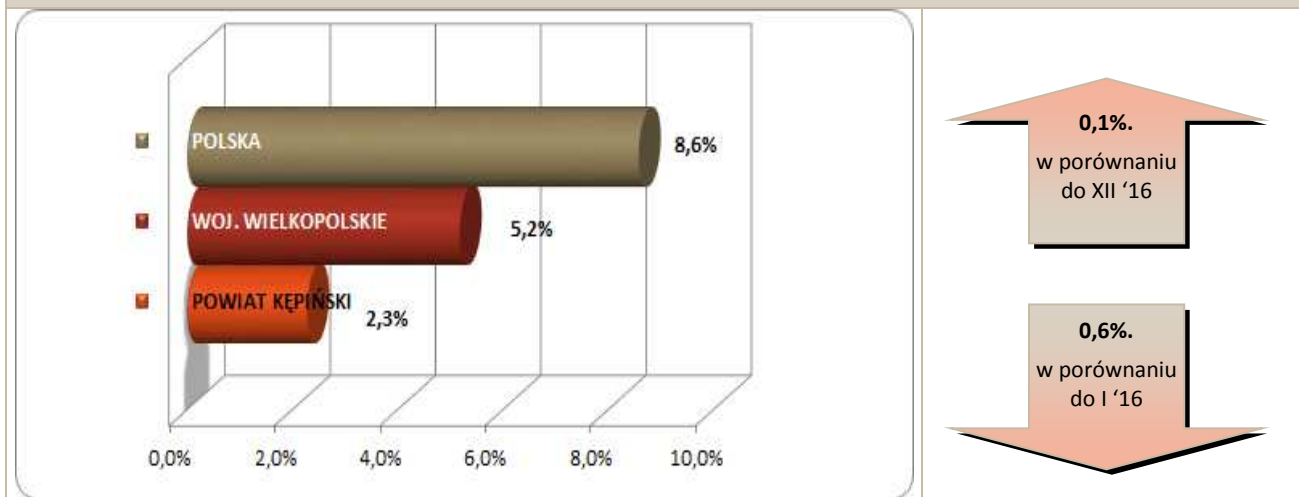


Stopa bezrobocia – dane na koniec stycznia 2017r.



W lutym br. klientami Powiatowego Urzędu Pracy w Kępnie z **Gminy Rychtal** było **51 osób**, w tym:

- 50 bezrobotnych,
- 1 poszukująca pracy.

Klienci PUP¹ na koniec lutego 2017r. na tle poszczególnych gmin

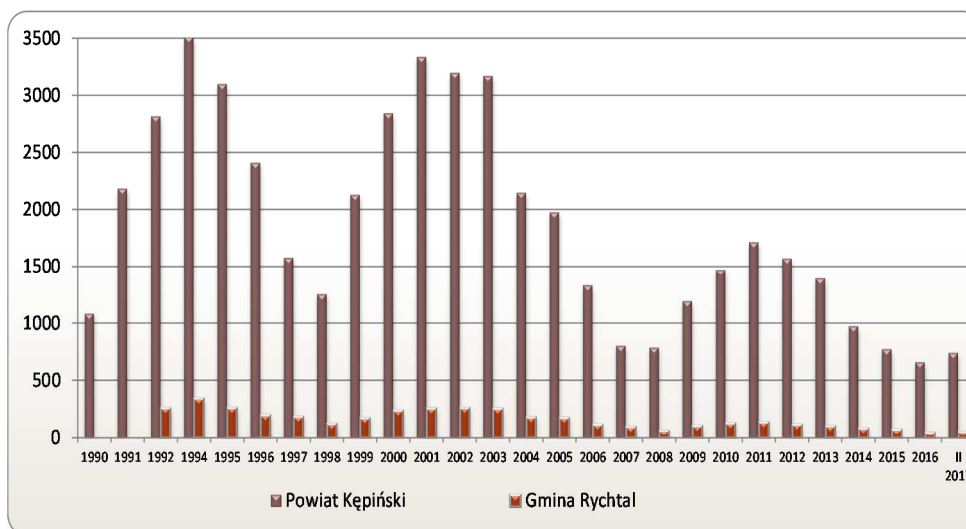
Miasto / Gmina	Liczba bezrobotnych									
	Ogółem	w tym								
		+/- od początku roku	Kobiety	+/- od początku roku	Młodzież do 25 roku życia	+/- od początku roku	Długotrwale bezrobotni	+/- od początku roku	Bez prawa do zasiłku	+/- od początku roku
Miasto i Gmina Kępno	382	54	217	25	57	15	160	4	311	35
Gmina Baranów	77	1	48	-2	14	-3	31	4	63	2
Gmina Bralin	70	13	47	8	10	4	20	3	63	17
Gmina Łęka Opatowska	47	3	34	4	8	2	23	6	44	7
Gmina Perzów	60	5	35	0	15	3	24	-3	46	4
Gmina Rychtal	50	7	28	3	4	2	24	-1	43	4
Gmina Trzcianica	55	-1	32	2	10	-3	21	-1	45	1
Ogółem	741	82	441	40	118	20	303	12	615	70
w tym poszukujących pracy	22									
Razem	763									

¹ Polska 1.397.115 } dane na koniec
 woj. wielkopolskie 81.710 } I 2017r.

Bezrobocie w latach 1990 – 2017

(do roku 1992 - nie prowadzono statystyk z podziałem na gminy)

w Gminie Rychtal i powiecie kępińskim



w Gminie Rychtal

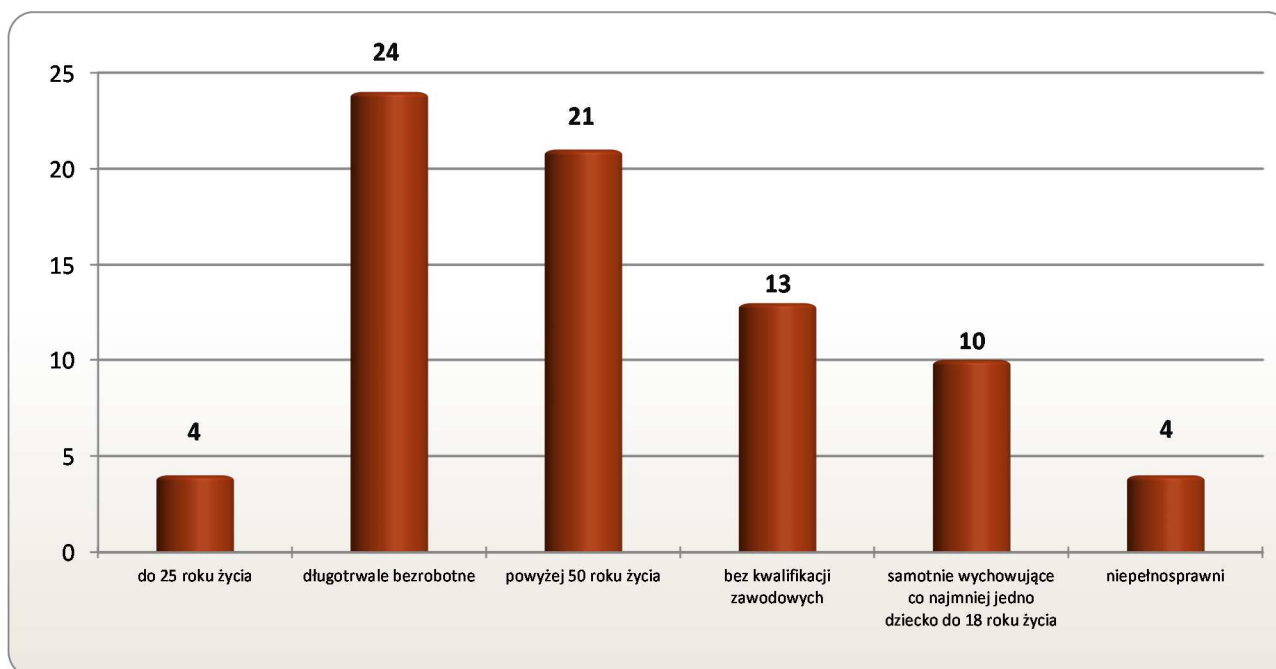
7 os.

w porównaniu
do XII '16

10 os.

w porównaniu
do II '16

Osoby bezrobotne według grup ryzyka na koniec lutego 2017r.



**Zestawienie statystyczne
udziału bezrobotnych, ruchu bezrobotnych oraz ofert pracy
z terenu Gminy Rychtal**

	POWIAT	GMINA RYCHTAL	UDZIAŁ % GMINY DO POWIATU
BEZROBOTNI	741	50	6,7%
KOBIETY	441	28	6,3%
<i>udział do ogółu zarejestrowanych</i>	59,5%	56,00%	
DO 30 ROKU ŻYCIA	233	15	6,4%
<i>udział do ogółu zarejestrowanych</i>	31,4%	30,00%	
W TYM DO 25 ROKU ŻYCIA	118	4	3,4%
<i>udział do ogółu zarejestrowanych</i>	15,9%	8,00%	
DŁUGOTRWALE BEZROBOTNE	303	24	7,9%
<i>udział do ogółu zarejestrowanych</i>	40,9%	48,00%	
ZAMIESZKALI NA WSI	495	50	10,1%
<i>udział do ogółu zarejestrowanych</i>	66,8%	100,00%	
POWYŻEJ 50 ROKU ŻYCIA	233	21	9,0%
<i>udział do ogółu zarejestrowanych</i>	31,4%	42,00%	
BEZ KWALIFIKACJI ZAWODOWYCH	178	13	7,3%
<i>udział do ogółu zarejestrowanych</i>	24,0%	26,00%	
POSIADAJĄCE CO NAJMNIJ JEDNO DZIECKO DO 6 ROKU ŻYCIA	164	10	6,1%
<i>udział do ogółu zarejestrowanych</i>	22,1%	20,00%	
NIEPEŁNOSPRAWNI	79	4	5,1%
<i>udział do ogółu zarejestrowanych</i>	10,7%	8,00%	
BEZ PRAWA DO ZASIŁKU	615	43	7,0%
<i>udział do ogółu zarejestrowanych</i>	83,0%	86,00%	
ZWOLNIENI Z PRZYCZYN ZAKŁADU PRACY	46	2	4,3%
<i>udział do ogółu zarejestrowanych</i>	6,2%	4,00%	

	POWIAT	GMINA RYCHTAL		UDZIAŁ % GMINY DO POWIATU	POWIAT	GMINA RYCHTAL		UDZIAŁ % GMINY DO POWIATU
	styczeń-luty				luty			
NAPŁYW (rejestracja)	284	19		7%	142	8		6%
<i>bez prawa do zasiłku</i>	216	13	68%		113	5	63%	
<i>po raz kolejny</i>	209	13	68%		107	6	75%	
ODPŁYW (wyłączenia)	202	12		6%	105	4		4%
<i>podjęcie pracy</i>	102	9	75%		50	3	75%	
<i>niepotwierdzenie gotowości</i>	8	0	0%		6	0	0%	
<i>dobrowolna rezygnacja</i>	27	1	8%		17	0	0%	
OFERTY PRACY	535	19		4%	293	17		6%
<i>z sektora prywatnego</i>	491	16	84%		263	14	0%	
<i>na stanowiska robotnicze</i>	452	15	79%		245	13	0%	
<i>dla niepełnosprawnych</i>	10	0	0%		5	0	0%	

Liczba osób zaktywizowanych w ramach aktywnych form przeciwdziałania bezrobociu w lutym 2017

	POWIAT	GMINA RYCHTAL	UDZIAŁ % GMINY DO POWIATU
Prace interwencyjne	3	1	33,3%
<i>udział do ogółu aktywnych form</i>	8,8%	100,0%	
Roboty publiczne	1	0	0,0%
<i>udział do ogółu aktywnych form</i>	2,9%	0,0%	
Podjęcie działalności gospodarczej	0	0	0,0%
<i>udział do ogółu aktywnych form</i>	0,0%	0,0%	
w tym w ramach bonu na zasiedlenie	0	0	0,0%
<i>udział do ogółu aktywnych form</i>	0,0%	0,0%	
Refundacja kosztów zatrudnienia bezrobotnego	5	0	0,0%
<i>udział do ogółu aktywnych form</i>	14,7%	0,0%	
Praca poza miejscem zamiesz. - bon na zasiedl.	0	0	0,0%
<i>udział do ogółu aktywnych form</i>	0,0%	0,0%	
Podjęcie pracy w ramach bonu zatrudnieniowego	0	0	0,0%
<i>udział do ogółu aktywnych form</i>	0,0%	0,0%	
Podj. pracy w ramach świadc. aktywizacyjnego	0	0	0,0%
<i>udział do ogółu aktywnych form</i>	0,0%	0,0%	
Podj. pracy w ramach grantu na telepracę	0	0	0,0%
<i>udział do ogółu aktywnych form</i>	0,0%	0,0%	
Podj. pracy w ramach refundacji składek ZUS	0	0	0,0%
<i>udział do ogółu aktywnych form</i>	0,0%	0,0%	

Podj. pracy w ramach dofinans. na zatrudn. os. 50+	0	0	0,0%
<i>udział do ogółu aktywnych form</i>	0,0%	0,0%	
Szkolenia	15	0	0,0%
<i>udział do ogółu aktywnych form</i>	44,1%	0,0%	
w tym w ramach bonu szkoleniowego	3	0	0,0%
<i>udział do ogółu aktywnych form</i>	8,8%	0,0%	
Staż	10	0	0,0%
<i>udział do ogółu aktywnych form</i>	29,4%	0,0%	
w tym w ramach bonu stażowego	0	0	0,0%
<i>udział do ogółu aktywnych form</i>	0,0%	0,0%	
Przygotowanie zawodowe dorosłych	0	0	0,0%
<i>udział do ogółu aktywnych form</i>	0,0%	0,0%	
Prace społecznie użyteczne	0	0	0,0%
<i>udział do ogółu aktywnych form</i>	0,0%	0,0%	
w tym w ramach PAI	0	0	0,0%
<i>udział do ogółu aktywnych form</i>	0,0%	0,0%	
Skierowania do agencji zatrudn. - działań aktyw.	0	0	0,0%
<i>udział do ogółu aktywnych form</i>	0,0%	0,0%	
Ogółem	34	1	2,9%