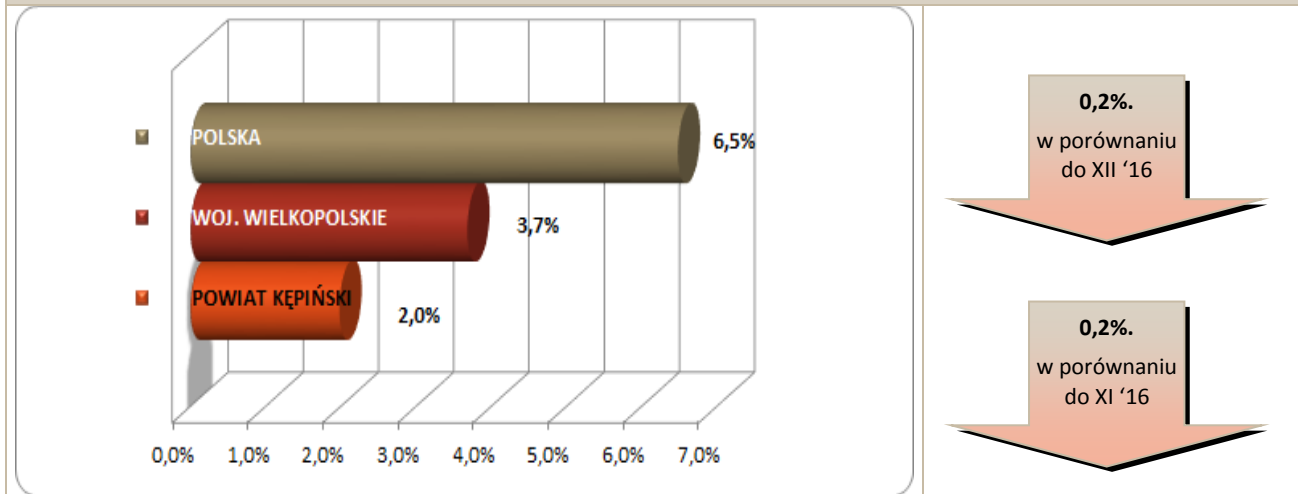


Stopa bezrobocia – dane na koniec listopada 2017r.



W grudniu ub.r. klientami Powiatowego Urzędu Pracy w Kępnie z **Gminy Rychtal** było **40** osób, w tym:

- 40 bezrobotnych,
- 0 poszukujących pracy.

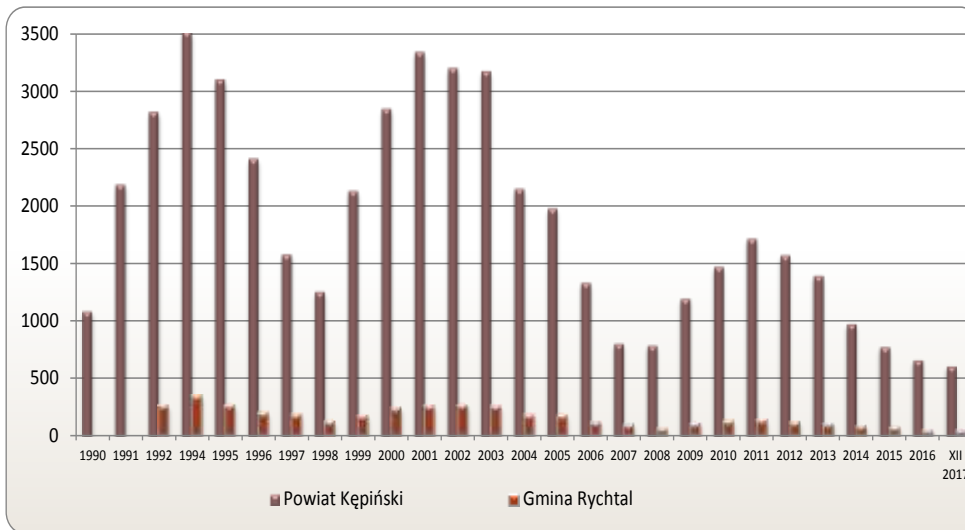
Klienci PUP¹ na koniec grudnia 2017r. na tle poszczególnych gmin

Miasto / Gmina	Liczba bezrobotnych									
	Ogółem	w tym								
		+/- od początku roku	Kobiety	+/- od początku roku	Młodzież do 25 roku życia	+/- od początku roku	Długotrwale bezrobotni	+/- od początku roku	Bez prawa do zasiłku	+/- od początku roku
Miasto i Gmina Kępno	328	0	198	6	64	22	139	-17	282	6
Gmina Baranów	56	-20	36	-14	14	-3	32	5	47	-14
Gmina Bralin	53	-4	34	-5	8	2	18	1	37	-9
Gmina Łęka Opatowska	39	-5	28	-2	8	2	18	1	33	-4
Gmina Perzów	48	-7	27	-8	11	-1	22	-5	41	-1
Gmina Rychtal	40	-3	19	-6	3	1	17	-8	31	-8
Gmina Trzcianica	42	-14	28	-2	7	-6	21	-1	30	-14
Ogółem	606	-53	370	-31	115	17	267	-24	501	-44
w tym poszukujących pracy	24									
Razem	630									

¹ Polska
woj. wielkopolskie

1.067.666 } dane na koniec
58.854 } XI 2017r.

Bezrobocie w latach 1990 – 2017
 (do roku 1992 - nie prowadzono statystyk z podziałem na gminy)
w Gminie Rychtal i powiecie kępińskim



w Gminie Rychtal

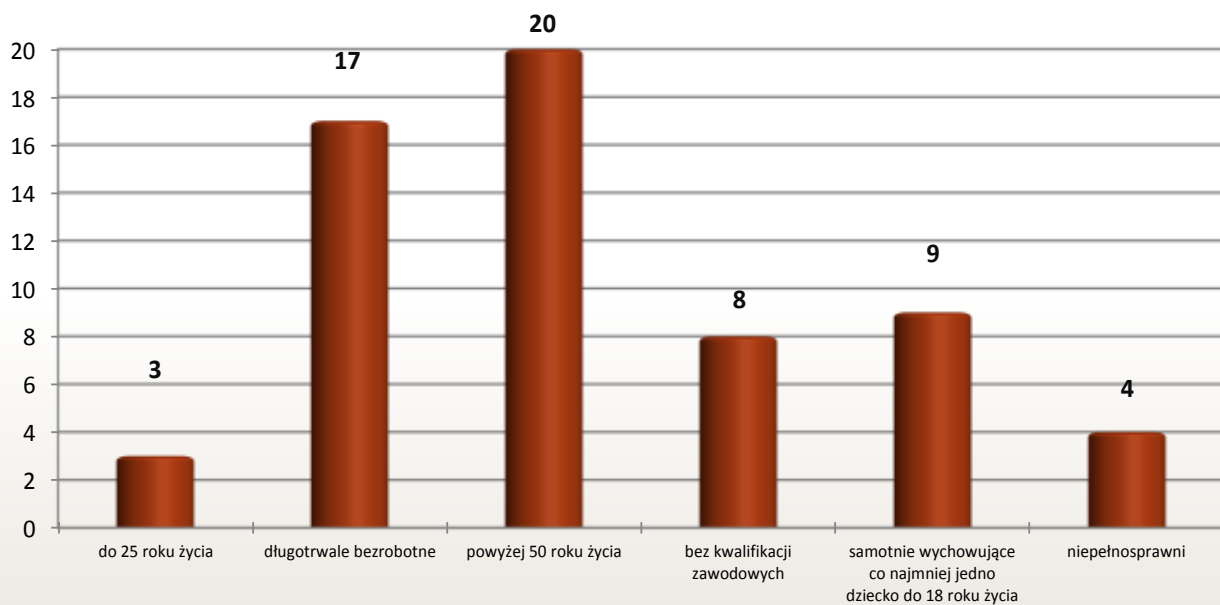
3 os.

w porównaniu
do XII '16

28 os.

w porównaniu
do XII '15

Osoby bezrobotne według grup ryzyka na koniec grudnia 2017r.



**Zestawienie statystyczne
udziału bezrobotnych, ruchu bezrobotnych oraz ofert pracy
z terenu Gminy Rychtal**

	POWIAT	GMINA RYCHTAL	UDZIAŁ % GMINY DO POWIATU
BEZROBOTNI	606	40	6,6%
KOBIETY	370	19	5,1%
<i>udział do ogółu zarejestrowanych</i>	61,1%	47,50%	
DO 30 ROKU ŻYCIA	196	12	6,1%
<i>udział do ogółu zarejestrowanych</i>	32,3%	30,00%	
W TYM DO 25 ROKU ŻYCIA	115	3	2,6%
<i>udział do ogółu zarejestrowanych</i>	19,0%	7,50%	
DŁUGOTRWALE BEZROBOTNE	267	17	6,4%
<i>udział do ogółu zarejestrowanych</i>	44,1%	42,50%	
ZAMIESZKALI NA WSI	384	40	10,4%
<i>udział do ogółu zarejestrowanych</i>	63,4%	100,00%	
POWYŻEJ 50 ROKU ŻYCIA	182	20	11,0%
<i>udział do ogółu zarejestrowanych</i>	30,0%	50,00%	
BEZ KWALIFIKACJI ZAWODOWYCH	137	8	5,8%
<i>udział do ogółu zarejestrowanych</i>	22,6%	20,00%	
POSIADAJĄCE CO NAJMNIJ JEDNO DZIECKO DO 6 ROKU ŻYCIA	160	9	5,6%
<i>udział do ogółu zarejestrowanych</i>	26,4%	22,50%	
NIEPEŁNOSPRAWNI	56	4	7,1%
<i>udział do ogółu zarejestrowanych</i>	9,2%	10,00%	
BEZ PRAWA DO ZASIĘKU	501	31	6,2%
<i>udział do ogółu zarejestrowanych</i>	82,7%	77,50%	
ZWOLNIENI Z PRZYCZYN ZAKŁADU PRACY	45	0	0,0%
<i>udział do ogółu zarejestrowanych</i>	7,4%	0,00%	

	POWIAT		UDZIAŁ % GMINY DO POWIATU	POWIAT		UDZIAŁ % GMINY DO POWIATU
	styczeń-grudzień			grudzień		
NAPŁYW (rejestracja)	1554	98	6%	123	6	5%
<i>bez prawa do zasięku</i>	1270	74	76%	103	6	100%
<i>po raz kolejny</i>	1129	70	71%	101	6	100%
ODPŁYW (wyłączenia)	1607	102	6%	141	10	7%
<i>podjęcie pracy</i>	868	55	54%	111	7	70%
<i>niepotwierdzenie gotowości</i>	67	6	6%	10	1	10%
<i>dobrowolna rezygnacja</i>	137	9	9%	6	0	0%
OFERTY PRACY	3855	144	4%	166	3	2%
<i>z sektora prywatnego</i>	3653	129	90%	156	1	33%
<i>na stanowiska robotnicze</i>	3346	113	78%	149	3	100%
<i>dla niepełnosprawnych</i>	62	0	0%	0	0	0%

Liczba osób zaktywizowanych w ramach aktywnych form przeciwdziałania bezrobociu w grudniu 2017

	POWIAT	GMINA RYCHTAL	UDZIAŁ % GMINY DO POWIATU
Prace interwencyjne	27	2	7,4%
<i>udział do ogółu aktywnych form</i>	6,1%	9,1%	
Roboty publiczne	18	2	11,1%
<i>udział do ogółu aktywnych form</i>	4,1%	9,1%	
Podjęcie działalności gospodarczej	87	2	2,3%
<i>udział do ogółu aktywnych form</i>	19,6%	9,1%	
w tym w ramach bonu na zasiedlenie	0	0	0,0%
<i>udział do ogółu aktywnych form</i>	0,0%	0,0%	
Refundacja kosztów zatrudnienia bezrobotnego	47	4	8,5%
<i>udział do ogółu aktywnych form</i>	10,6%	18,2%	
Praca poza miejscem zamiesz. - bon na zasiedl.	4	1	25,0%
<i>udział do ogółu aktywnych form</i>	0,9%	4,5%	
Podjęcie pracy w ramach bonu zatrudnieniowego	0	0	0,0%
<i>udział do ogółu aktywnych form</i>	0,0%	0,0%	
Podj. pracy w ramach świadc. aktywizacyjnego	0	0	0,0%
<i>udział do ogółu aktywnych form</i>	0,0%	0,0%	
Podj. pracy w ramach grantu na telepracę	0	0	0,0%
<i>udział do ogółu aktywnych form</i>	0,0%	0,0%	
Podj. pracy w ramach refundacji składek ZUS	0	0	0,0%
<i>udział do ogółu aktywnych form</i>	0,0%	0,0%	

Podj. pracy w ramach dofinans. na zatrudn. os. 50+	0	0	0,0%
<i>udział do ogółu aktywnych form</i>	0,0%	0,0%	
Szkolenia	57	1	1,8%
<i>udział do ogółu aktywnych form</i>	12,8%	4,5%	
w tym w ramach bonu szkoleniowego	35	1	2,9%
<i>udział do ogółu aktywnych form</i>	7,9%	4,5%	
Staż	194	8	4,1%
<i>udział do ogółu aktywnych form</i>	43,7%	36,4%	
w tym w ramach bonu stażowego	0	0	0,0%
<i>udział do ogółu aktywnych form</i>	0,0%	0,0%	
Przygotowanie zawodowe dorosłych	0	0	0,0%
<i>udział do ogółu aktywnych form</i>	0,0%	0,0%	
Prace społecznie użyteczne	10	2	20,0%
<i>udział do ogółu aktywnych form</i>	2,3%	9,1%	
w tym w ramach PAI	0	0	0,0%
<i>udział do ogółu aktywnych form</i>	0,0%	0,0%	
Skierowania do agencji zatrudn. - działań aktyw.	0	0	0,0%
<i>udział do ogółu aktywnych form</i>	0,0%	0,0%	
Ogółem	444	22	5,0%