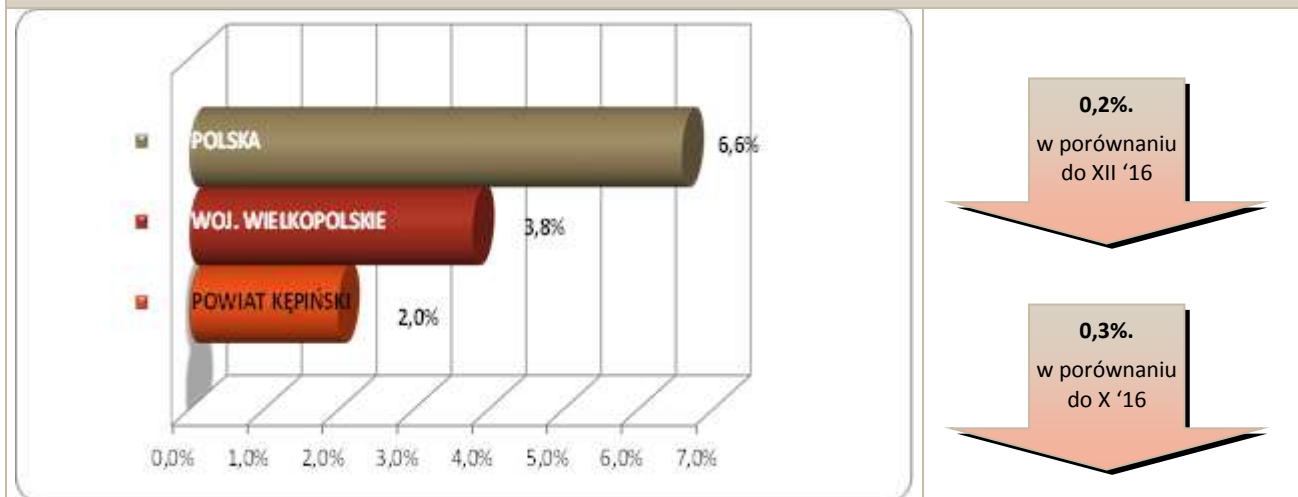


### Stopa bezrobocia – dane na koniec października 2017r.



W listopadzie br. klientami Powiatowego Urzędu Pracy w Kępnie z **Gminy Rychtal** były **44** osoby, w tym:

- **44** bezrobotne,
- **0** poszukujących pracy.

### Klienci PUP<sup>1</sup> na koniec listopada 2017r. na tle poszczególnych gmin

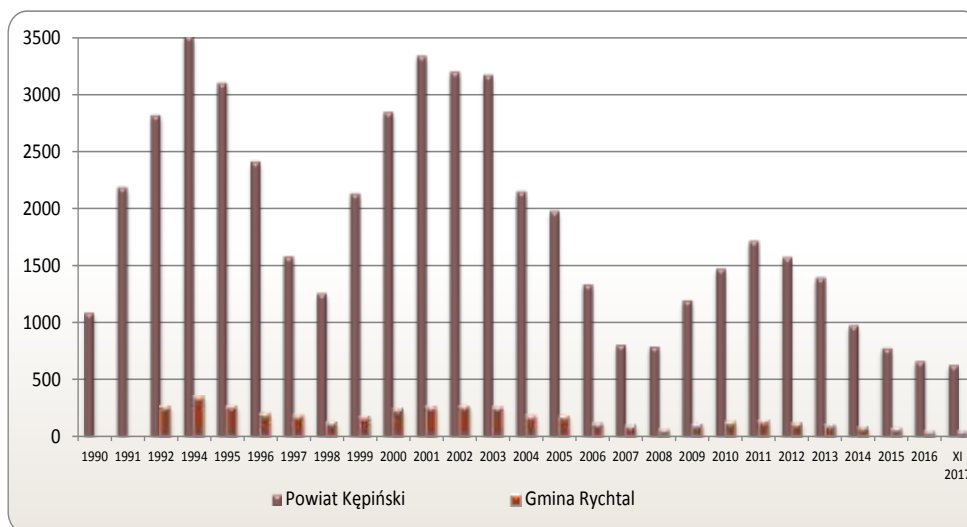
Miasto / Gmina	Liczba bezrobotnych									
	Ogółem	w tym								
		+/- od początku roku	Kobiety	+/- od początku roku	Młodzież do 25 roku życia	+/- od początku roku	Długotrwale bezrobotni	+/- od początku roku	Bez prawa do zasiłku	+/- od początku roku
Miasto i Gmina Kępno	324	-4	194	2	61	19	138	-18	276	0
Gmina Baranów	63	-13	37	-13	14	-3	34	7	55	-6
Gmina Bralin	54	-3	34	-5	6	0	19	2	36	-10
Gmina Łęka Opatowska	39	-5	28	-2	8	2	18	1	33	-4
Gmina Perzów	53	-2	30	-5	13	1	20	-7	46	4
Gmina Rychtal	44	1	19	-6	6	4	17	-8	34	-5
Gmina Trzcianica	47	-9	29	-1	9	-4	20	-2	36	-8
<b>Ogółem</b>	<b>624</b>	<b>-35</b>	<b>371</b>	<b>-30</b>	<b>117</b>	<b>19</b>	<b>266</b>	<b>-25</b>	<b>516</b>	<b>-29</b>
w tym poszukujących pracy	20									
<b>Razem</b>	<b>644</b>									

<sup>1</sup> Polska 1.069.515 } dane na koniec  
 woj. wielkopolskie 59.603 } X 2017r.

## Bezrobocie w latach 1990 – 2017

(do roku 1992 - nie prowadzono statystyk z podziałem na gminy)

### w Gminie Rychtal i powiecie kępińskim



**w Gminie Rychtal**

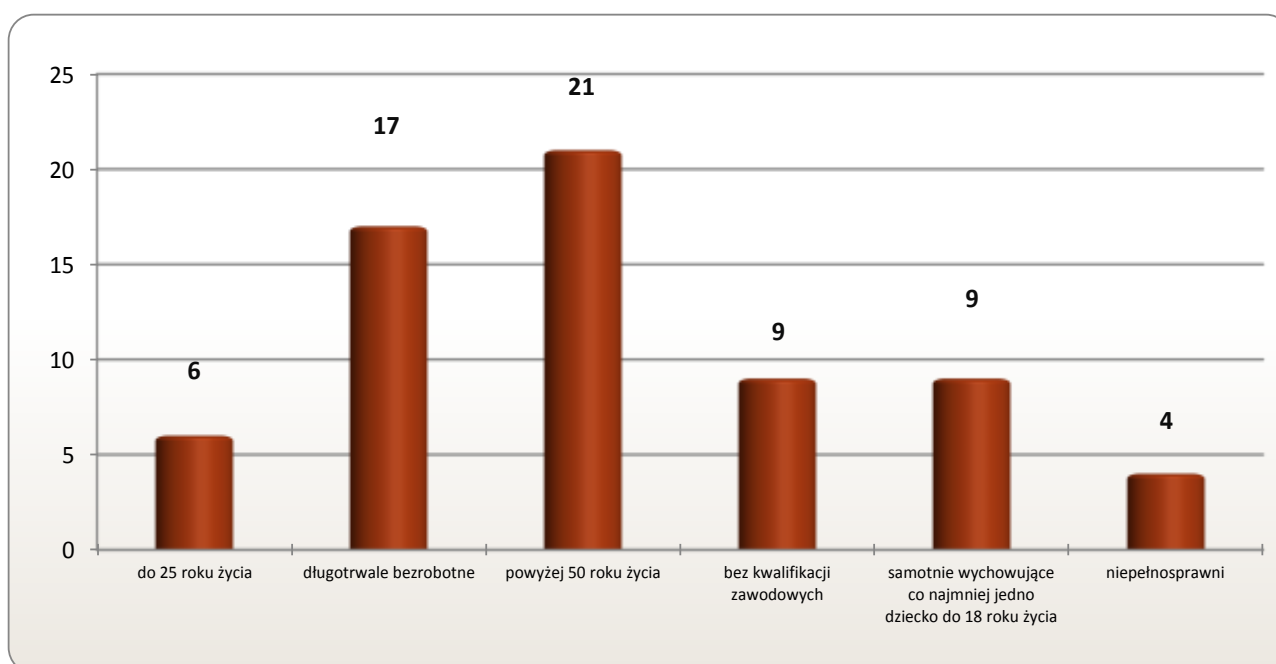
**1 os.**

w porównaniu  
do XII '16

**1 os.**

w porównaniu  
do XI '16

### Osoby bezrobotne według grup ryzyka na koniec listopada 2017r.



**Zestawienie statystyczne  
udziału bezrobotnych, ruchu bezrobotnych oraz ofert pracy  
z terenu Gminy Rychtal**

	POWIAT	GMINA RYCHTAL	UDZIAŁ % GMINY DO POWIATU
<b>BEZROBOTNI</b>	<b>624</b>	<b>44</b>	7,1%
<b>KOBIETY</b>	<b>371</b>	<b>19</b>	5,1%
<i>udział do ogółu zarejestrowanych</i>	59,5%	43,18%	
<b>DO 30 ROKU ŻYCIA</b>	<b>201</b>	<b>15</b>	7,5%
<i>udział do ogółu zarejestrowanych</i>	32,2%	34,09%	
<b>W TYM DO 25 ROKU ŻYCIA</b>	<b>117</b>	<b>6</b>	5,1%
<i>udział do ogółu zarejestrowanych</i>	18,8%	13,64%	
<b>DŁUGOTRWALE BEZROBOTNE</b>	<b>266</b>	<b>17</b>	6,4%
<i>udział do ogółu zarejestrowanych</i>	42,6%	38,64%	
<b>ZAMIESZKALI NA WSI</b>	<b>407</b>	<b>44</b>	10,8%
<i>udział do ogółu zarejestrowanych</i>	65,2%	100,00%	
<b>POWYŻEJ 50 ROKU ŻYCIA</b>	<b>180</b>	<b>21</b>	11,7%
<i>udział do ogółu zarejestrowanych</i>	28,8%	47,73%	
<b>BEZ KWALIFIKACJI ZAWODOWYCH</b>	<b>141</b>	<b>9</b>	6,4%
<i>udział do ogółu zarejestrowanych</i>	22,6%	20,45%	
<b>POSIADAJĄCE CO NAJMNIJ JEDNO DZIECKO DO 6 ROKU ŻYCIA</b>	<b>161</b>	<b>9</b>	5,6%
<i>udział do ogółu zarejestrowanych</i>	25,8%	20,45%	
<b>NIEPEŁNOSPRAWNI</b>	<b>59</b>	<b>4</b>	6,8%
<i>udział do ogółu zarejestrowanych</i>	9,5%	9,09%	
<b>BEZ PRAWA DO ZASIĘKU</b>	<b>516</b>	<b>34</b>	6,6%
<i>udział do ogółu zarejestrowanych</i>	82,7%	77,27%	
<b>ZWOLNIENI Z PRZYCZYN ZAKŁADU PRACY</b>	<b>44</b>	<b>1</b>	2,3%
<i>udział do ogółu zarejestrowanych</i>	7,1%	2,27%	

	POWIAT	GMINA RYCHTAL		UDZIAŁ % GMINY DO POWIATU	POWIAT	GMINA RYCHTAL		UDZIAŁ % GMINY DO POWIATU
	styczeń-listopad				listopad			
<b>NAPŁYW (rejestracja)</b>	<b>1431</b>	<b>92</b>		<b>6%</b>	<b>126</b>	<b>3</b>		<b>2%</b>
<i>bez prawa do zasięku</i>	<b>1167</b>	<b>68</b>	74%		<b>106</b>	<b>2</b>	67%	
<i>po raz kolejny</i>	<b>1028</b>	<b>64</b>	70%		<b>101</b>	<b>3</b>	100%	
<b>ODPŁYW (wyłączenia)</b>	<b>1466</b>	<b>92</b>		<b>6%</b>	<b>139</b>	<b>7</b>		<b>5%</b>
<i>podjęcie pracy</i>	<b>757</b>	<b>48</b>	52%		<b>87</b>	<b>4</b>	57%	
<i>niepotwierdzenie gotowości</i>	<b>57</b>	<b>5</b>	5%		<b>7</b>	<b>0</b>	0%	
<i>dobrowolna rezygnacja</i>	<b>131</b>	<b>9</b>	10%		<b>13</b>	<b>1</b>	14%	
<b>OFERTY PRACY</b>	<b>3688</b>	<b>141</b>		<b>4%</b>	<b>238</b>	<b>22</b>		<b>9%</b>
<i>z sektora prywatnego</i>	<b>3499</b>	<b>128</b>	91%		<b>211</b>	<b>19</b>	86%	
<i>na stanowiska robotnicze</i>	<b>3196</b>	<b>110</b>	78%		<b>189</b>	<b>19</b>	86%	
<i>dla niepełnosprawnych</i>	<b>62</b>	<b>0</b>	0%		<b>7</b>	<b>0</b>	0%	

## Liczba osób zaktywizowanych w ramach aktywnych form przeciwdziałania bezrobociu w listopadzie 2017

	POWIAT	GMINA RYCHTAL	UDZIAŁ % GMINY DO POWIATU
<b>Prace interwencyjne</b>	<b>27</b>	<b>2</b>	7,4%
<i>udział do ogółu aktywnych form</i>	6,4%	9,1%	
<b>Roboty publiczne</b>	<b>18</b>	<b>2</b>	11,1%
<i>udział do ogółu aktywnych form</i>	4,3%	9,1%	
<b>Podjęcie działalności gospodarczej</b>	<b>71</b>	<b>2</b>	2,8%
<i>udział do ogółu aktywnych form</i>	16,8%	9,1%	
<b>w tym w ramach bonu na zasiedlenie</b>	<b>0</b>	<b>0</b>	0,0%
<i>udział do ogółu aktywnych form</i>	0,0%	0,0%	
<b>Refundacja kosztów zatrudnienia bezrobotnego</b>	<b>41</b>	<b>4</b>	9,8%
<i>udział do ogółu aktywnych form</i>	9,7%	18,2%	
<b>Praca poza miejscem zamiesz. - bon na zasiedl.</b>	<b>4</b>	<b>1</b>	25,0%
<i>udział do ogółu aktywnych form</i>	0,9%	4,5%	
<b>Podjęcie pracy w ramach bonu zatrudnieniowego</b>	<b>0</b>	<b>0</b>	0,0%
<i>udział do ogółu aktywnych form</i>	0,0%	0,0%	
<b>Podj. pracy w ramach świadc. aktywizacyjnego</b>	<b>0</b>	<b>0</b>	0,0%
<i>udział do ogółu aktywnych form</i>	0,0%	0,0%	
<b>Podj. pracy w ramach grantu na telepracę</b>	<b>0</b>	<b>0</b>	0,0%
<i>udział do ogółu aktywnych form</i>	0,0%	0,0%	
<b>Podj. pracy w ramach refundacji składek ZUS</b>	<b>0</b>	<b>0</b>	0,0%
<i>udział do ogółu aktywnych form</i>	0,0%	0,0%	

<b>Podj. pracy w ramach dofinans. na zatrudn. os. 50+</b>	<b>0</b>	<b>0</b>	0,0%
<i>udział do ogółu aktywnych form</i>	0,0%	0,0%	
<b>Szkolenia</b>	<b>57</b>	<b>1</b>	1,8%
<i>udział do ogółu aktywnych form</i>	13,5%	4,5%	
<b>w tym w ramach bonu szkoleniowego</b>	<b>35</b>	<b>1</b>	2,9%
<i>udział do ogółu aktywnych form</i>	8,3%	4,5%	
<b>Staż</b>	<b>194</b>	<b>8</b>	4,1%
<i>udział do ogółu aktywnych form</i>	46,0%	36,4%	
<b>w tym w ramach bonu stażowego</b>	<b>0</b>	<b>0</b>	0,0%
<i>udział do ogółu aktywnych form</i>	0,0%	0,0%	
<b>Przygotowanie zawodowe dorosłych</b>	<b>0</b>	<b>0</b>	0,0%
<i>udział do ogółu aktywnych form</i>	0,0%	0,0%	
<b>Prace społecznie użyteczne</b>	<b>10</b>	<b>2</b>	20,0%
<i>udział do ogółu aktywnych form</i>	2,4%	9,1%	
<b>w tym w ramach PAI</b>	<b>0</b>	<b>0</b>	0,0%
<i>udział do ogółu aktywnych form</i>	0,0%	0,0%	
<b>Skierowania do agencji zatrudn. - działań aktyw.</b>	<b>0</b>	<b>0</b>	0,0%
<i>udział do ogółu aktywnych form</i>	0,0%	0,0%	
<b>Ogółem</b>	<b>422</b>	<b>22</b>	5,2%