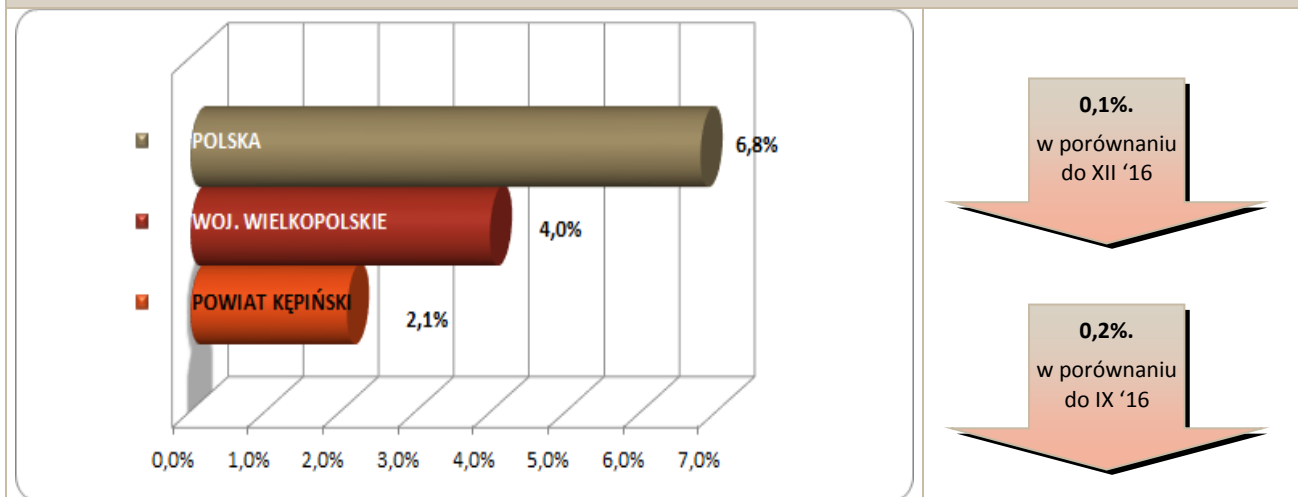


#### Stopa bezrobocia – dane na koniec września 2017r.



W październiku br. klientami Powiatowego Urzędu Pracy w Kępnie z Gminy Rychtal było 47 osób, w tym:

- 47 bezrobotnych,
- 0 poszukujących pracy.

#### Klienci PUP<sup>1</sup> na koniec października 2017r. na tle poszczególnych gmin

Miasto / Gmina	Liczba bezrobotnych									
	Ogółem	w tym								
		+/- od początku roku	Kobiety	+/- od początku roku	Młodzież do 25 roku życia	+/- od początku roku	Długotrwale bezrobotni	+/- od początku roku	Bez prawa do zasiłku	+/- od początku roku
Miasto i Gmina Kępno	326	-2	196	4	57	15	137	-19	276	0
Gmina Baranów	68	-8	42	-8	16	-1	34	7	59	-2
Gmina Bralin	58	1	38	-1	9	3	22	5	44	-2
Gmina Łęka Opatowska	42	-2	29	-1	8	2	16	-1	32	-5
Gmina Perzów	48	-7	29	-6	13	1	19	-8	38	-4
Gmina Rychtal	47	4	22	-3	6	4	18	-7	36	-3
Gmina Trzcínica	48	-8	29	-1	8	-5	18	-4	39	-5
<b>Ogółem</b>	<b>637</b>	<b>-22</b>	<b>385</b>	<b>-16</b>	<b>117</b>	<b>19</b>	<b>264</b>	<b>-27</b>	<b>524</b>	<b>-21</b>
w tym poszukujących pracy	21									
<b>Razem</b>	<b>658</b>									

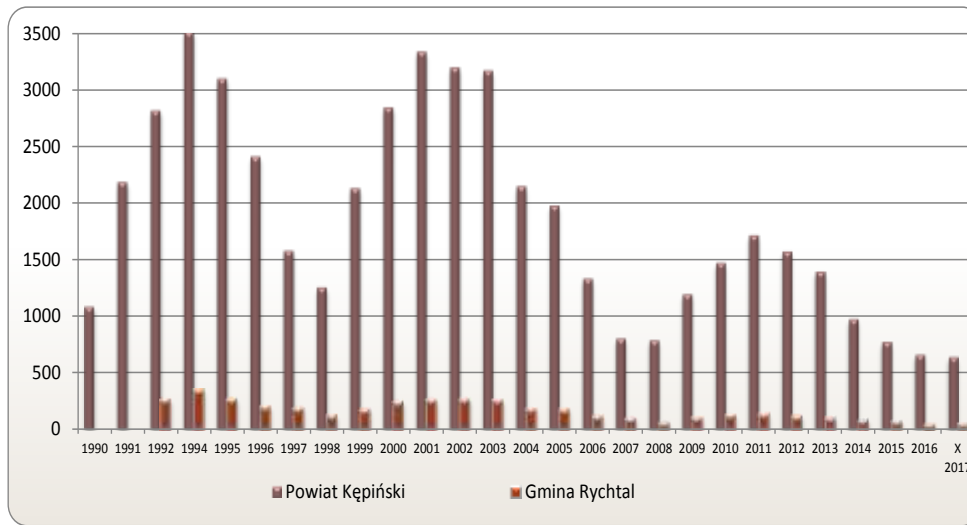
<sup>1</sup> Polska  
woj. wielkopolskie

1.117.113 } dane na koniec  
63.222 } IX 2017r.

## Bezrobocie w latach 1990 – 2017

(do roku 1992 - nie prowadzono statystyk z podziałem na gminy)

### w Gminie Rychtal i powiecie kępińskim



**w Gminie Rychtal**

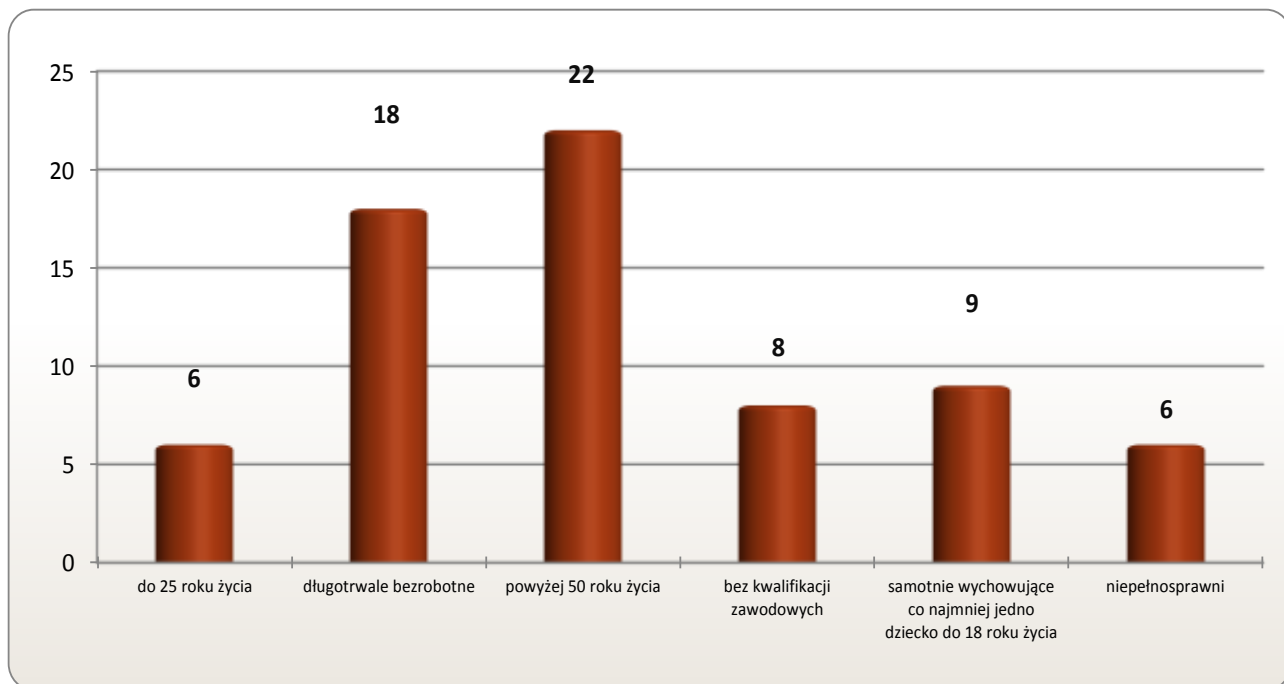
**4 os.**

w porównaniu  
do XII '16

**9 os.**

w porównaniu  
do X '16

### Osoby bezrobotne według **grup ryzyka** na koniec października 2017r.



**Zestawienie statystyczne  
udziału bezrobotnych, ruchu bezrobotnych oraz ofert pracy  
z terenu Gminy Rychtal**

	POWIAT	GMINA RYCHTAL	UDZIAŁ % GMINY DO POWIATU
<b>BEZROBOTNI</b>	<b>637</b>	<b>47</b>	<b>7,4%</b>
<b>KOBIETY</b>	<b>385</b>	<b>22</b>	<b>5,7%</b>
<i>udział do ogółu zarejestrowanych</i>	<i>60,4%</i>	<i>46,81%</i>	
<b>DO 30 ROKU ŻYCIA</b>	<b>213</b>	<b>16</b>	<b>7,5%</b>
<i>udział do ogółu zarejestrowanych</i>	<i>33,4%</i>	<i>34,04%</i>	
<b>W TYM DO 25 ROKU ŻYCIA</b>	<b>117</b>	<b>6</b>	<b>5,1%</b>
<i>udział do ogółu zarejestrowanych</i>	<i>18,4%</i>	<i>12,77%</i>	
<b>DŁUGOTRWALE BEZROBOTNE</b>	<b>264</b>	<b>18</b>	<b>6,8%</b>
<i>udział do ogółu zarejestrowanych</i>	<i>41,4%</i>	<i>38,30%</i>	
<b>ZAMIESZKALI NA WSI</b>	<b>421</b>	<b>47</b>	<b>11,2%</b>
<i>udział do ogółu zarejestrowanych</i>	<i>66,1%</i>	<i>100,00%</i>	
<b>POWYŻEJ 50 ROKU ŻYCIA</b>	<b>180</b>	<b>22</b>	<b>12,2%</b>
<i>udział do ogółu zarejestrowanych</i>	<i>28,3%</i>	<i>46,81%</i>	
<b>BEZ KWALIFIKACJI ZAWODOWYCH</b>	<b>142</b>	<b>8</b>	<b>5,6%</b>
<i>udział do ogółu zarejestrowanych</i>	<i>22,3%</i>	<i>17,02%</i>	
<b>POSIADAJĄCE CO NAJMNIJ JEDNO DZIECKO DO 6 ROKU ŻYCIA</b>	<b>162</b>	<b>9</b>	<b>5,6%</b>
<i>udział do ogółu zarejestrowanych</i>	<i>25,4%</i>	<i>19,15%</i>	
<b>NIEPEŁNOSPRAWNI</b>	<b>65</b>	<b>6</b>	<b>9,2%</b>
<i>udział do ogółu zarejestrowanych</i>	<i>10,2%</i>	<i>12,77%</i>	
<b>BEZ PRAWA DO ZASIĘKU</b>	<b>524</b>	<b>36</b>	<b>6,9%</b>
<i>udział do ogółu zarejestrowanych</i>	<i>82,3%</i>	<i>76,60%</i>	
<b>ZWOLNIENI Z PRZYCZYŃ ZAKŁADU PRACY</b>	<b>48</b>	<b>1</b>	<b>2,1%</b>
<i>udział do ogółu zarejestrowanych</i>	<i>7,5%</i>	<i>2,13%</i>	

	POWIAT	GMINA RYCHTAL		UDZIAŁ % GMINY DO POWIATU	POWIAT	GMINA RYCHTAL		UDZIAŁ % GMINY DO POWIATU
	styczeń-październik				październik			
<b>NAPŁYW (rejestracja)</b>	<b>1305</b>	<b>89</b>		<b>7%</b>	<b>137</b>	<b>6</b>		<b>4%</b>
<i>bez prawa do zasięku</i>	<i>1061</i>	<i>66</i>	<i>74%</i>		<i>115</i>	<i>5</i>	<i>83%</i>	
<i>po raz kolejny</i>	<i>927</i>	<i>61</i>	<i>69%</i>		<i>97</i>	<i>3</i>	<i>50%</i>	
<b>ODPŁYW (wyłączenia)</b>	<b>1327</b>	<b>85</b>		<b>6%</b>	<b>160</b>	<b>5</b>		<b>3%</b>
<i>podjęcie pracy</i>	<i>670</i>	<i>44</i>	<i>52%</i>		<i>93</i>	<i>2</i>	<i>40%</i>	
<i>niepotwierdzenie gotowości</i>	<i>50</i>	<i>5</i>	<i>6%</i>		<i>0</i>	<i>0</i>	<i>0%</i>	
<i>dobrowolna rezygnacja</i>	<i>118</i>	<i>8</i>	<i>9%</i>		<i>6</i>	<i>0</i>	<i>0%</i>	
<b>OFERTY PRACY</b>	<b>3450</b>	<b>119</b>		<b>3%</b>	<b>384</b>	<b>4</b>		<b>1%</b>
<i>z sektora prywatnego</i>	<i>3288</i>	<i>109</i>	<i>92%</i>		<i>373</i>	<i>4</i>	<i>100%</i>	
<i>na stanowiska robotnicze</i>	<i>3007</i>	<i>91</i>	<i>76%</i>		<i>329</i>	<i>3</i>	<i>75%</i>	
<i>dla niepełnosprawnych</i>	<i>55</i>	<i>0</i>	<i>0%</i>		<i>5</i>	<i>0</i>	<i>0%</i>	

## Liczba osób zaktywizowanych w ramach aktywnych form przeciwdziałania bezrobociu we wrześniu 2017

	POWIAT	GMINA RYCHTAL	UDZIAŁ % GMINY DO POWIATU
<b>Prace interwencyjne</b>	<b>27</b>	<b>2</b>	7,4%
<i>udział do ogółu aktywnych form</i>	6,9%	10,0%	
<b>Roboty publiczne</b>	<b>18</b>	<b>2</b>	11,1%
<i>udział do ogółu aktywnych form</i>	4,6%	10,0%	
<b>Podjęcie działalności gospodarczej</b>	<b>63</b>	<b>1</b>	1,6%
<i>udział do ogółu aktywnych form</i>	16,1%	5,0%	
<b>w tym w ramach bonu na zasiedlenie</b>	<b>0</b>	<b>0</b>	0,0%
<i>udział do ogółu aktywnych form</i>	0,0%	0,0%	
<b>Refundacja kosztów zatrudnienia bezrobotnego</b>	<b>37</b>	<b>4</b>	10,8%
<i>udział do ogółu aktywnych form</i>	9,4%	20,0%	
<b>Praca poza miejscem zamiesz. - bon na zasiedl.</b>	<b>4</b>	<b>1</b>	25,0%
<i>udział do ogółu aktywnych form</i>	1,0%	5,0%	
<b>Podjęcie pracy w ramach bonu zatrudnieniowego</b>	<b>0</b>	<b>0</b>	0,0%
<i>udział do ogółu aktywnych form</i>	0,0%	0,0%	
<b>Podj. pracy w ramach świadc. aktywizacyjnego</b>	<b>0</b>	<b>0</b>	0,0%
<i>udział do ogółu aktywnych form</i>	0,0%	0,0%	
<b>Podj. pracy w ramach grantu na telepracę</b>	<b>0</b>	<b>0</b>	0,0%
<i>udział do ogółu aktywnych form</i>	0,0%	0,0%	
<b>Podj. pracy w ramach refundacji składek ZUS</b>	<b>0</b>	<b>0</b>	0,0%
<i>udział do ogółu aktywnych form</i>	0,0%	0,0%	

<b>Podj. pracy w ramach dofinans. na zatrudn. os. 50+</b>	<b>0</b>	<b>0</b>	0,0%
<i>udział do ogółu aktywnych form</i>	0,0%	0,0%	
<b>Szkolenia</b>	<b>57</b>	<b>1</b>	1,8%
<i>udział do ogółu aktywnych form</i>	14,5%	5,0%	
<b>w tym w ramach bonu szkoleniowego</b>	<b>35</b>	<b>1</b>	2,9%
<i>udział do ogółu aktywnych form</i>	8,9%	5,0%	
<b>Staż</b>	<b>176</b>	<b>7</b>	4,0%
<i>udział do ogółu aktywnych form</i>	44,9%	35,0%	
<b>w tym w ramach bonu stażowego</b>	<b>0</b>	<b>0</b>	0,0%
<i>udział do ogółu aktywnych form</i>	0,0%	0,0%	
<b>Przygotowanie zawodowe dorosłych</b>	<b>0</b>	<b>0</b>	0,0%
<i>udział do ogółu aktywnych form</i>	0,0%	0,0%	
<b>Prace społecznie użyteczne</b>	<b>10</b>	<b>2</b>	20,0%
<i>udział do ogółu aktywnych form</i>	2,6%	10,0%	
<b>w tym w ramach PAI</b>	<b>0</b>	<b>0</b>	0,0%
<i>udział do ogółu aktywnych form</i>	0,0%	0,0%	
<b>Skierowania do agencji zatrudn. - działań aktyw.</b>	<b>0</b>	<b>0</b>	0,0%
<i>udział do ogółu aktywnych form</i>	0,0%	0,0%	
<b>Ogółem</b>	<b>392</b>	<b>20</b>	5,1%